



## **La industria acumula una caída de 0.8% en los primeros once meses del año en la comparación interanual**

### **Resultados del Índice de Producción Industrial (IPI) del mes de noviembre de 2023**

**Tabla N°1**

<i>Variación</i>	<i>%</i>
Noviembre 2023 / Noviembre 2022	-1.2
Noviembre 2023 / Octubre 2023 (con estacionalidad)	-2.1
Noviembre 2023 / Octubre 2023 (desestacionalizado)	0.6
Primeros 11 meses de 2023 / Primeros 11 meses de 2022	-0.8

El Índice de Producción Industrial (IPI) de FIEL, de acuerdo a información preliminar, registró en noviembre una caída interanual de 1.2% acumulando un retroceso de 0.8% en los primeros once meses del año y en la comparación con el mismo período de 2022.

En el mes la industria automotriz luego del impasse registrado en octubre tuvo una mejora interanual al tiempo que volvió a observarse una caída en las exportaciones de vehículos. En el caso de los vehículos utilitarios, la producción y las exportaciones repiten el retroceso observado un mes atrás. Durante noviembre las paradas en las terminales a causa de la falta de insumos importados resultaron difundidas, mientras que en diciembre ya se tienen adelantos de vacaciones en alguna de ellas. Por su parte, el sector de los minerales no metálicos registró una contracción interanual arrastrada por el retroceso en los despachos de cemento que muestran caídas desde abril pasado. La producción de los alimentos y bebidas encadenó diez meses de reducción de la actividad, y al interior de la rama mientras la faena continúa dando muestras de moderación –anticipándose problemas de oferta en 2024 a causa del impacto de la sequía durante el presente año–, se repite el retroceso en la lechería y en la producción de aceite de soja. Las caídas en la producción de bebidas resultan difundidas. Respecto a los productos químicos y plásticos, en noviembre encadenaron la tercera mejora interanual, con buenos desempeños en las subramas de químicos y petroquímicos básicos. Finalmente, la rama de la metalmecánica pasó a acumular el mayor retroceso en los primeros once meses y en la comparación interanual, con un sector autopartista que continuó mostrando desempeños mixtos junto a la producción de maquinaria agrícola que avanzó con debilidad. (Véase Tabla 1 y Gráfico N° 1).

En cuanto los registros de producción de los sectores industriales en el acumulado para el periodo enero-noviembre, la rama automotriz mantiene el liderazgo en el ranking de crecimiento con una mejora del 14.6% en el nivel de actividad respecto al mismo período del año pasado. Por detrás, la producción de minerales no metálicos acumula un avance del 10.9%, seguida de la refinación de petróleo que aumentó 6.5%, la producción de las industrias metálicas básicas y la de papel y celulosa que resultan 2.4% superiores y la de insumos textiles que es un 0.2% más alta, en cada caso en los primeros once meses del año y en la comparación interanual. Con una contracción de la producción superior al promedio se colocan la rama de los alimentos y bebidas que acumulan una caída de 1.9%, seguida de los despachos de cigarrillos que se reducen 3.1%, la producción de insumos químicos y plásticos que se recortó 7.8% y la actividad metalmecánica que retrocedió 8.9% respecto a





Gráfico N° 1

Índice de Producción Industrial (IPI)  
Variación Interanual (%)

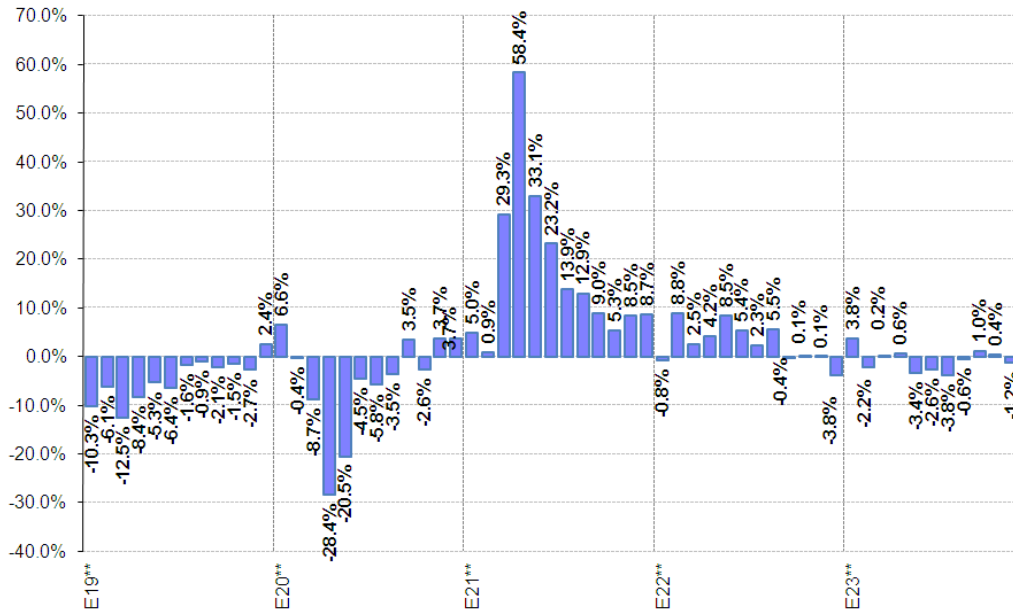
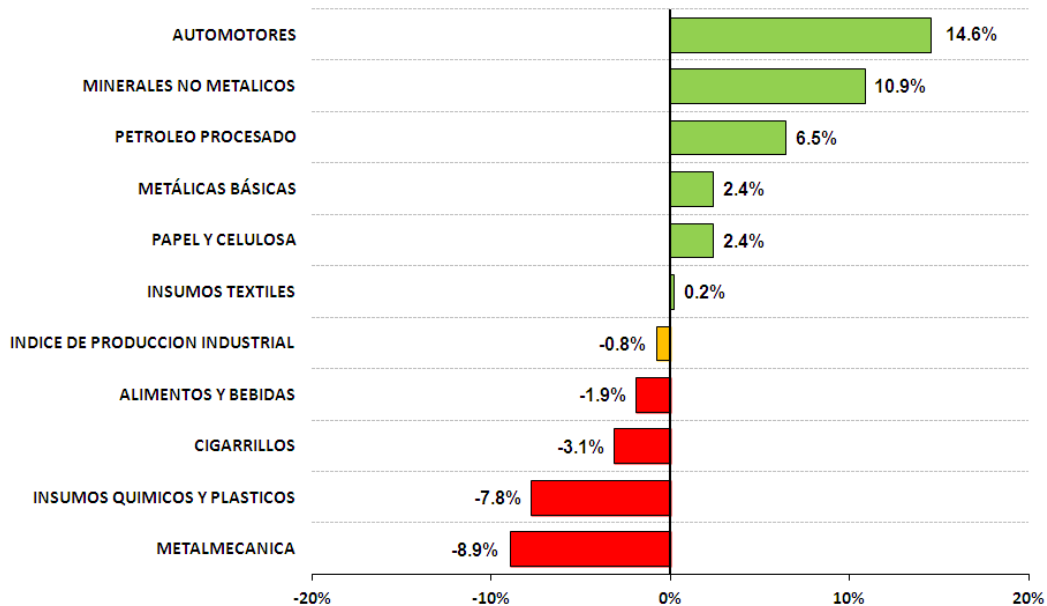


Gráfico N° 2

Producción Industrial por Sectores  
Ranking de variaciones porcentuales (%)

Primeros Once meses de 2023 / Primeros Once meses de 2022



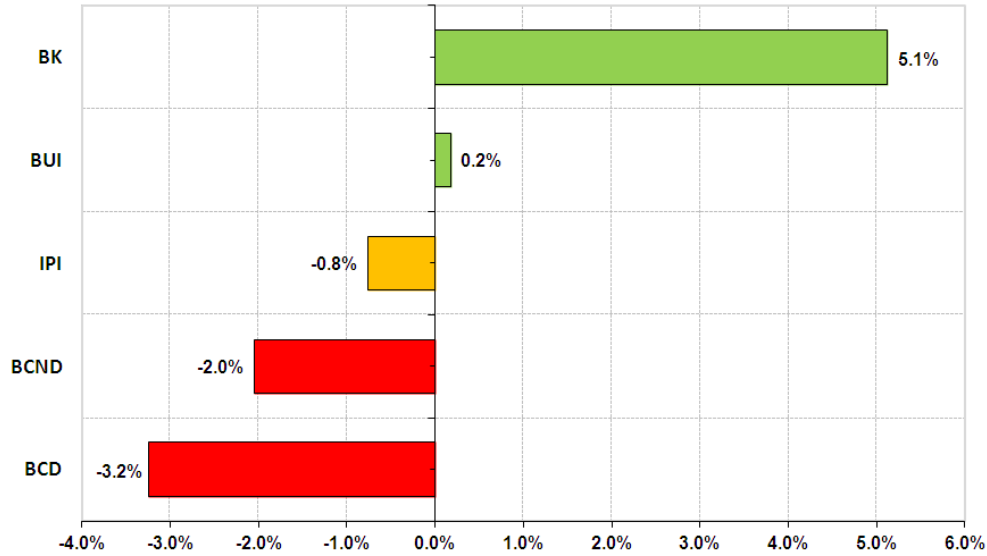
Nota: Se agradecerá la mención de la fuente (Indicadores de Coyuntura) y de la Institución (FIEL)



### Gráfico N° 3

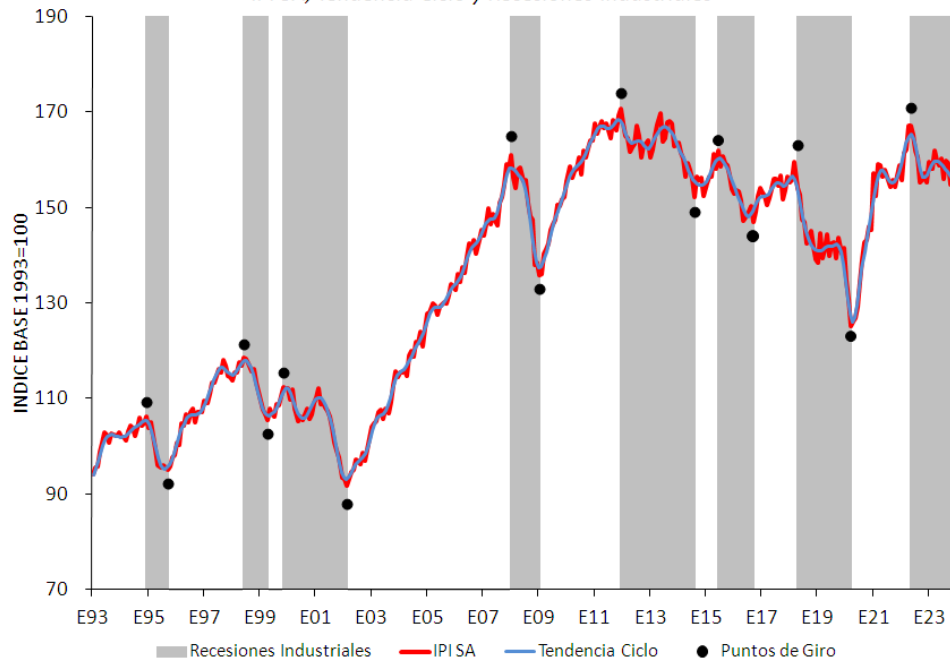
#### Índice de Producción Industrial (IPI) - FIEL Evolución por Tipo de Bien

Primeros once meses de 2023 / Primeros once meses de 2022 (Var. % Interanual)



### Gráfico N° 4

#### Índice de Producción Industrial (IPI) - FIEL IPI SA, Tendencia Ciclo y Recesiones Industriales



Nota: Se agradecerá la mención de la fuente (Indicadores de Coyuntura) y de la Institución (FIEL)



***Calendario de difusión del Índice de Producción Industrial (IPI) de FIEL para 2024***

- 21 de Febrero. Datos preliminares a enero 2024
- 20 de Marzo. Datos preliminares a febrero 2024
- 24 de Abril. Datos preliminares a marzo 2024
- 22 de Mayo. Datos preliminares a abril 2024
- 19 de Junio. Datos preliminares a mayo 2024
- 24 de Julio. Datos preliminares a junio 2024
- 21 de Agosto. Datos preliminares a julio 2024
- 25 de Septiembre. Datos preliminares a agosto 2024
- 23 de Octubre. Datos preliminares a septiembre 2024
- 27 de Noviembre. Datos preliminares a octubre 2024
- 18 de Diciembre. Datos preliminares a noviembre 2024.