

Resumo Mensal Dezembro de 2023



Segmentos	2023	2023	2023	2022	2022	Variação		
	Dez (A)	Nov (B)	Acumulado (C)	Dez (D)	Acumulado (E)	(A)/(B)	(A)/(D)	(C)/(E)
A) Autos	187.753	160.688	1.720.841	164.145	1.576.902	16,84▲	14,38▲	9,13▲
B) Com. Leves	48.846	40.960	458.522	38.002	380.719	19,25▲	28,54▲	20,44▲
A + B	236.599	201.648	2.179.363	202.147	1.957.621	17,33▲	17,04▲	11,33▲
C) Caminhões	10.068	9.051	104.155	12.062	124.569	11,24▲	-16,53▼	-16,39▼
D) Ônibus	1.877	1.944	24.622	2.680	21.860	-3,45▼	-29,96▼	12,63▲
C + D	11.945	10.995	128.777	14.742	146.429	8,64▲	-18,97▼	-12,05▼
Subtotal	248.544	212.643	2.308.140	216.889	2.104.050	16,88▲	14,60▲	9,70▲
E) Motos	132.752	130.475	1.581.527	132.148	1.362.183	1,75▲	0,46▲	16,10▲
F) Impl. Rod.	7.874	7.612	90.269	7.891	83.183	3,44▲	-0,22▼	8,52▲
Outros	10.850	10.492	128.105	9.955	117.909	3,41▲	8,99▲	8,65▲
Total	400.020	361.222	4.108.041	366.883	3.667.325	10,74▲	9,03▲	12,02▲

Participação no acumulado

Segmento	2023		2022
A) Autos	41,9	▼	43,0
B) Com. Leves	11,2	▲	10,4
A + B	53,1	▼	53,4
C) Caminhões	2,5	▼	3,4
D) Ônibus	0,6	▼	0,6
C + D	3,1	▼	4,0
Subtotal	56,2	▼	57,4
E) Motos	38,5	▲	37,1
F) Impl. Rod.	2,2	▼	2,3
Outros	3,1	▼	3,2

Emplacamento Automóveis e Comerciais Leves Dez/2023



Segmentos	2023	2023	2023	2022	2022	Variação		
	Dez (A)	Nov (B)	Acumulado (C)	Dez (D)	Acumulado (E)	(A)/(B)	(A)/(D)	(C)/(E)
A) Autos	187.753	160.688	1.720.841	164.145	1.576.902	16,84▲	14,38▲	9,13▲
B) Com. Leves	48.846	40.960	458.522	38.002	380.719	19,25▲	28,54▲	20,44▲
A + B	236.599	201.648	2.179.363	202.147	1.957.621	17,33▲	17,04▲	11,33▲

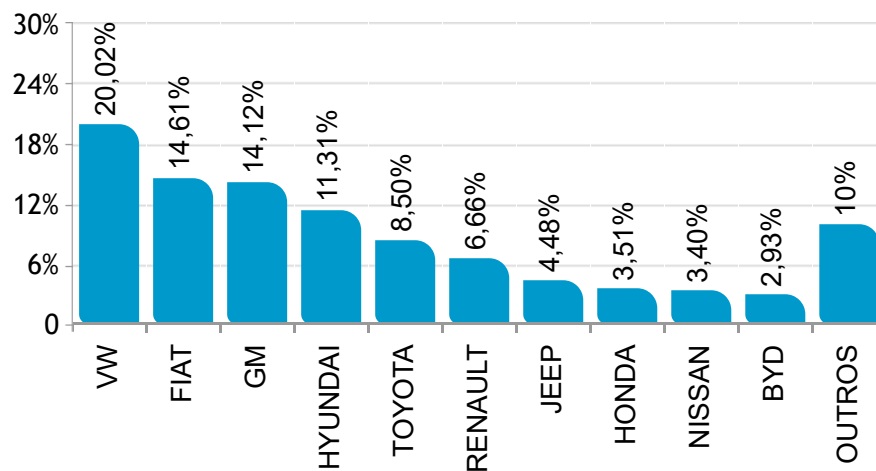
Participação no acumulado

Segmento	2023		2022
A) Autos	41,9	▼	43,0
B) Com. Leves	11,2	▲	10,4
A + B	53,1	▼	53,4

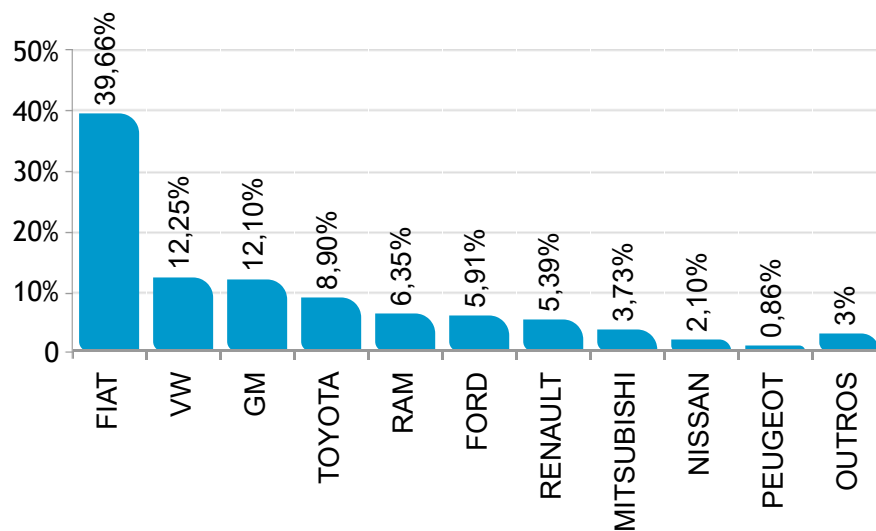
Participação de mercado Dezembro/2023



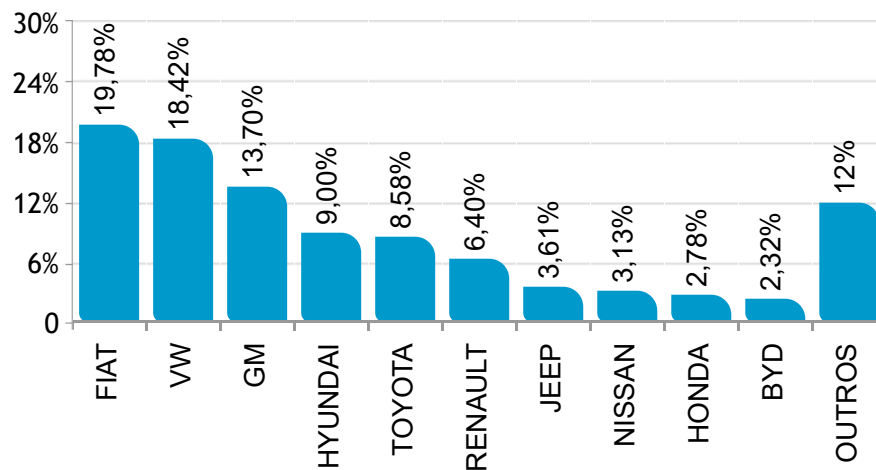
 AUTOMÓVEIS



 COMERCIAIS LEVES



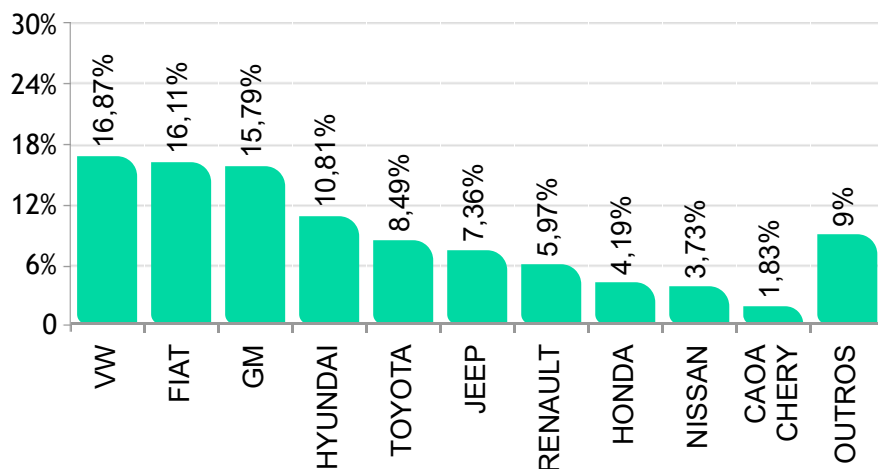
  AUTOMÓVEIS E COMERCIAIS LEVES



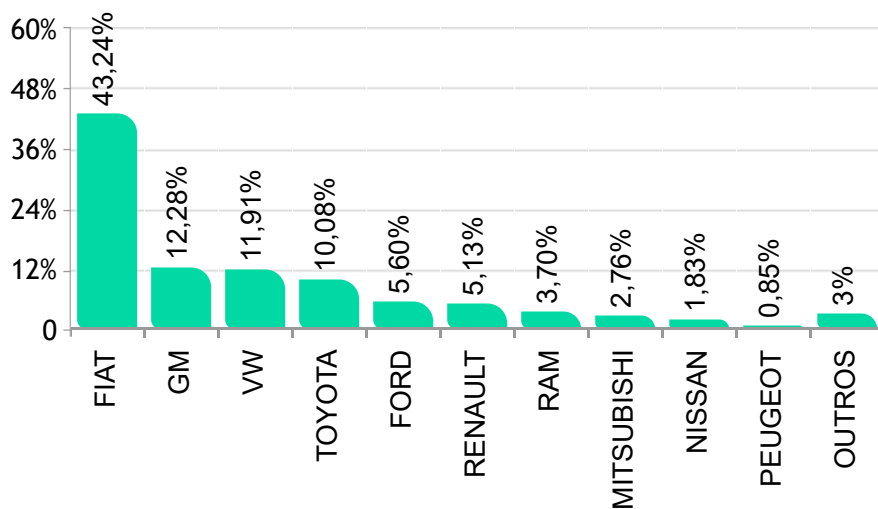
Participação de mercado - Acumulado Dezembro/2023



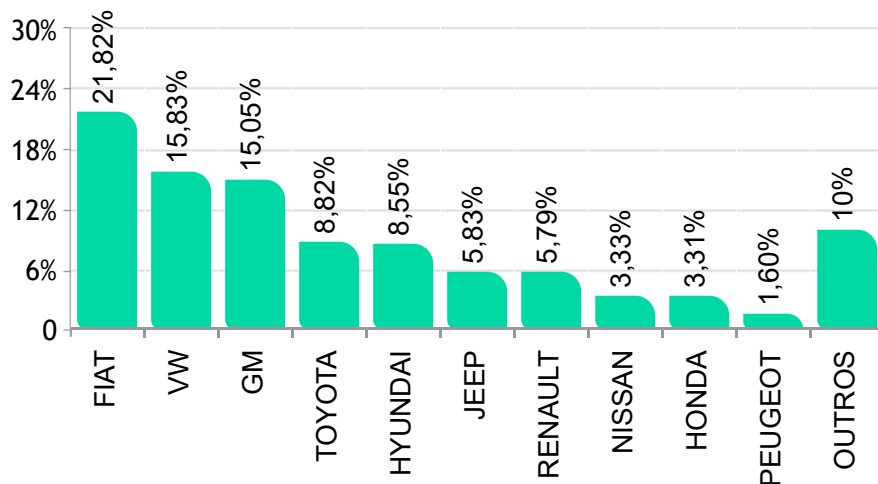
 AUTOMÓVEIS



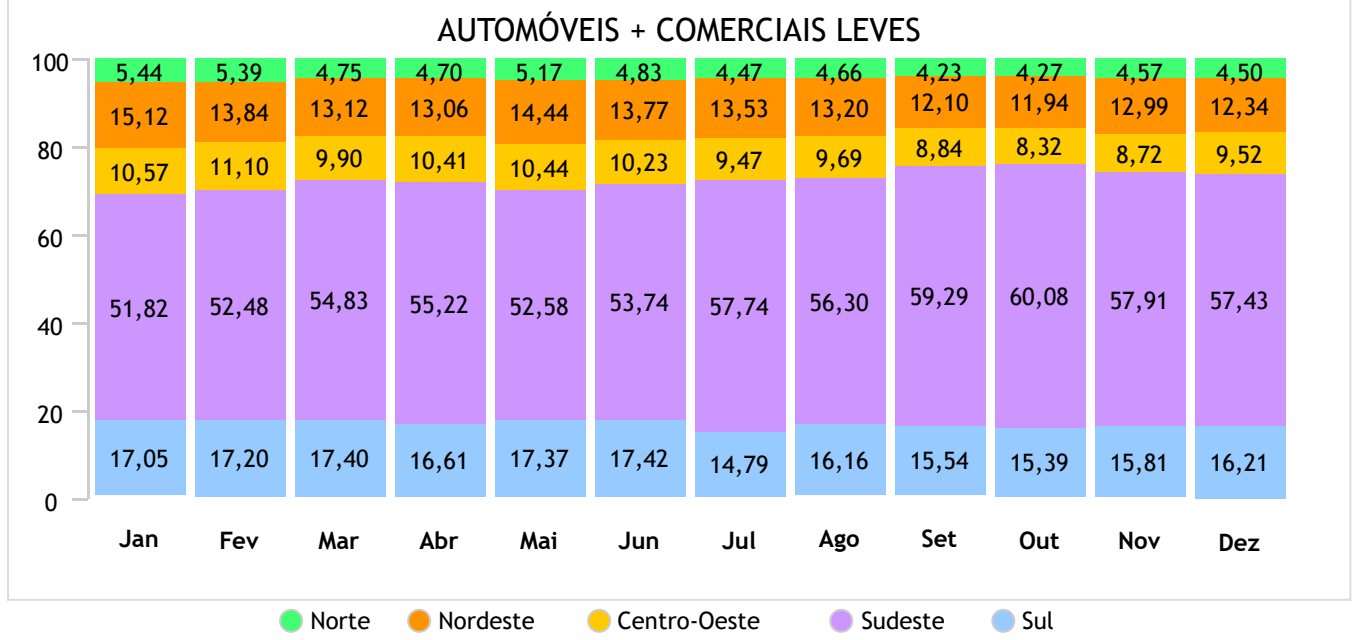
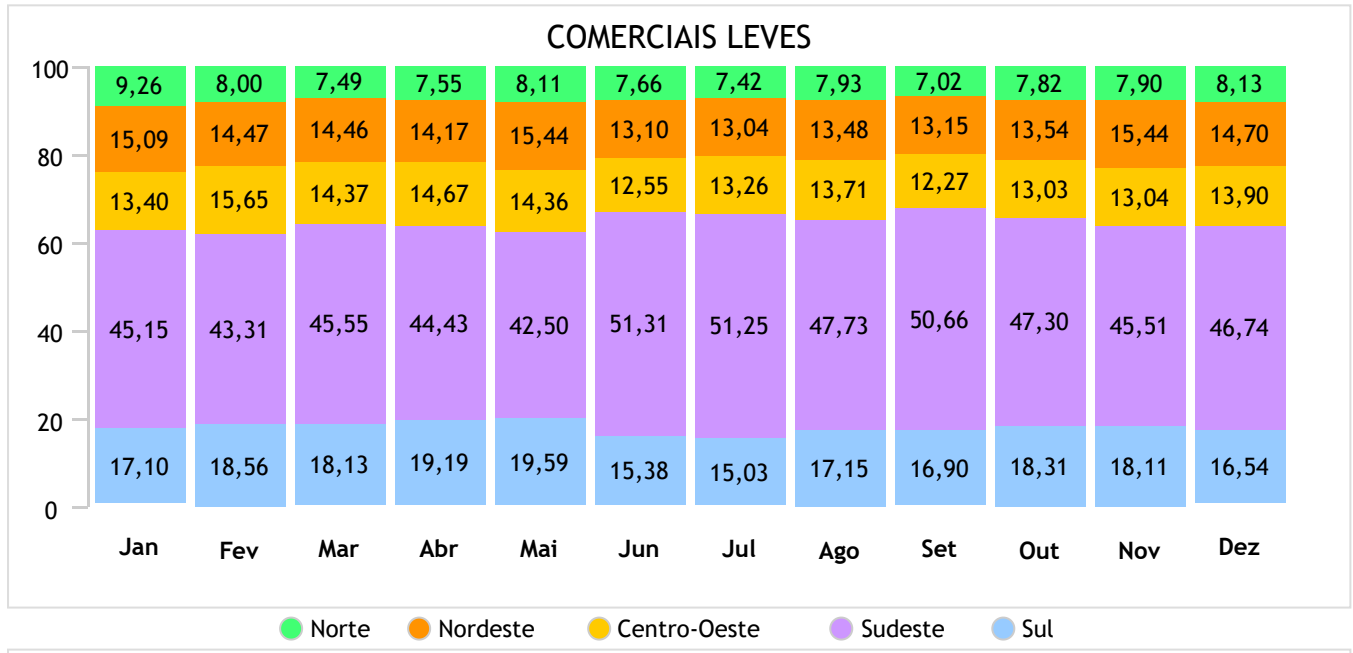
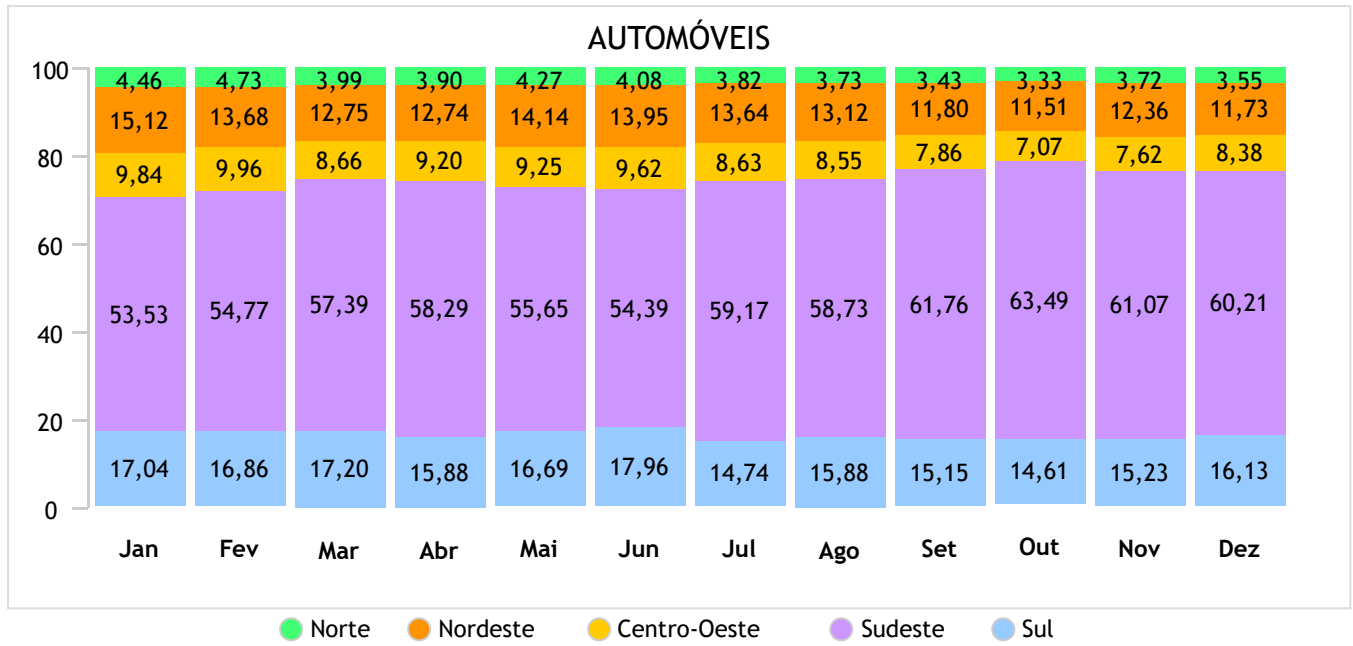
 COMERCIAIS LEVES



  AUTOMÓVEIS E COMERCIAIS LEVES



Emplacamento / Regiões até Dezembro/2023



Ranking dos emplacamentos em Dezembro/2023



AUTOMÓVEIS

	Modelo	Dez/23
1°	VW/POLO	17.999
2°	GM/ONIX	10.839
3°	HYUNDAI/HB20	9.627
4°	HYUNDAI/CRETA	8.579
5°	RENAULT/KWID	8.104
6°	VW/T CROSS	7.792
7°	FIAT/MOBI	7.395
8°	GM/TRACKER	6.769
9°	GM/ONIX PLUS	6.375
10°	FIAT/CRONOS	6.332
11°	VW/NIVUS	5.646
12°	FIAT/ARGO	5.218
13°	NISSAN/KICKS	4.820
14°	FIAT/PULSE	4.537
15°	TOYOTA/COROLLA CROSS	4.390
16°	HONDA/HR-V	4.201
17°	TOYOTA/COROLLA	4.050
18°	FIAT/FASTBACK	3.949
19°	JEEP/COMPASS	3.937
20°	VW/VIRTUS	3.629
21°	JEEP/RENEGADE	3.234
22°	RENAULT/DUSTER	3.175
23°	HYUNDAI/HB20S	3.035
24°	TOYOTA/YARIS HB	2.762
25°	TOYOTA/YARIS SEDAN	2.702
26°	PEUGEOT/208	2.636
27°	BYD/DOLPHIN	2.248
28°	CAOA CHERY/TIGGO 5X	2.225
29°	GWM/HAVAL H6	2.085
30°	CITROEN/C3	2.020
31°	TOYOTA/HILUX SW4	1.922
32°	BYD/SONG PLUS	1.883
33°	GM/SPIN	1.814
34°	VW/TAOS	1.761
35°	JEEP/COMMANDER	1.185
36°	CAOA CHERY/TIGGO 8	1.155
37°	NISSAN/VERSA	1.024
38°	HONDA/CITY	931
39°	BYD/SEAL	857
40°	HONDA/CITY HATCH	813
41°	RENAULT/SANDERO	758
42°	GWM/ORA 03	711
43°	CAOA CHERY/TIGGO 7	676
44°	NISSAN/ECLIPSE CROSS	655
45°	HONDA/ZR-V	563
46°	VOLVO/XC60	499
47°	BYD/YUAN PLUS	475
48°	VW/TIGUAN	450
49°	BMW/X1	440
50°	BMW/320I	434

COMERCIAIS LEVES

	Modelo	Dez/23
1°	FIAT/STRADA	10.573
2°	VW/SAVEIRO	5.283
3°	FIAT/TORO	4.708
4°	TOYOTA/HILUX	4.344
5°	FIAT/FIORINO	3.485
6°	GM/S10	3.133
7°	RAM/RAMPAGE	2.490
8°	GM/MONTANA	2.483
9°	FORD/RANGER	2.451
10°	NISSAN/L200	1.821
11°	RENAULT/OROCH	1.359
12°	RENAULT/MASTER	1.133
13°	NISSAN/FRONTIER	1.024
14°	VW/AMAROK	699
15°	FIAT/SCUDO	367
16°	GM/SILVERADO	295
17°	KIA/K2500	240
18°	FORD/TRANSIT	239
19°	FIAT/DUCATO	238
20°	M.BENZ/SPRINTER 315	234
21°	PEUGEOT/PARTNER	204
22°	RAM/CLASSIC	203
23°	PEUGEOT/EXPERT	200
24°	VW TRUCK E BUS/EXPRESS	194
25°	RAM/2500	179
26°	CITROEN/JUMPY	178
27°	FORD/MAVERICK	155
28°	RAM/3500	153
29°	RENAULT/KANGOO E-TECH	141
30°	JEEP/GLADIATOR	111
31°	IVECO/DAILY	107
32°	EFFA/V21	81
33°	RAM/1500	76
34°	HYUNDAI/HR	57
35°	IVECO/DAILY 30-130	53
36°	FORD/F150	44
37°	EFFA/V22	30
38°	PEUGEOT/BOXER	16
39°	JAC/EJV5.5	10
40°	M.BENZ/SPRINTER	8
41°	M.BENZ/SPRINTER 417	8
42°	M.BENZ/SPRINTER 517	7
43°	CITROEN/JUMPER	5
44°	BYD/T3	5
45°	ARROW/ONE	4
46°	GMC/HUMMER EV EDITION 1	3
47°	VW/KOMBI	2
48°	JAC/EJV7L	2
49°	JAC/IEV750	2
50°	CITROEN/BERLINGO	1

Ranking dos emplacamentos acumulados até Dezembro/2023



AUTOMÓVEIS

	Modelo	Dez/23
1°	VW/POLO	111.242
2°	GM/ONIX	102.043
3°	HYUNDAI/HB20	88.905
4°	GM/ONIX PLUS	74.887
5°	FIAT/MOBI	73.428
6°	VW/T CROSS	72.441
7°	FIAT/ARGO	66.717
8°	GM/TRACKER	66.643
9°	HYUNDAI/CRETA	65.817
10°	RENAULT/KWID	63.317
11°	JEEP/COMPASS	59.106
12°	VW/NIVUS	52.103
13°	NISSAN/KICKS	50.778
14°	FIAT/CRONOS	50.755
15°	HONDA/HR-V	48.054
16°	JEEP/RENEGADE	47.389
17°	FIAT/PULSE	45.808
18°	TOYOTA/COROLLA	42.925
19°	TOYOTA/COROLLA CROSS	42.071
20°	FIAT/FASTBACK	40.404
21°	HYUNDAI/HB20S	30.281
22°	PEUGEOT/208	28.629
23°	VW/VIRTUS	27.094
24°	CITROEN/C3	26.578
25°	RENAULT/DUSTER	26.506
26°	TOYOTA/YARIS HB	23.339
27°	TOYOTA/YARIS SEDAN	20.571
28°	GM/SPIN	20.314
29°	JEEP/COMMANDER	19.874
30°	TOYOTA/HILUX SW4	16.006
31°	VW/TAOS	15.986
32°	CAOA CHERY/TIGGO 5X	14.400
33°	HONDA/CITY	11.842
34°	HONDA/CITY HATCH	10.802
35°	GWM/HAVAL H6	10.704
36°	CAOA CHERY/TIGGO 8	9.545
37°	NISSAN/VERSA	8.859
38°	RENAULT/SANDERO	7.860
39°	BYD/SONG PLUS	7.669
40°	BYD/DOLPHIN	6.807
41°	CAOA CHERY/TIGGO 7	6.349
42°	VW/GOL	6.175
43°	RENAULT/LOGAN	4.559
44°	BMW/320I	4.418
45°	VOLVO/XC60	4.336
46°	NISSAN/SENTRA	4.146
47°	GM/EQUINOX	4.067
48°	NISSAN/ECLIPSE CROSS	3.989
49°	BMW/X1	3.983
50°	CITROEN/C4 CACTUS	3.674

COMERCIAIS LEVES

	Modelo	Dez/23
1°	FIAT/STRADA	120.600
2°	FIAT/TORO	51.303
3°	VW/SAVEIRO	46.600
4°	TOYOTA/HILUX	46.200
5°	GM/MONTANA	30.018
6°	GM/S10	25.967
7°	FIAT/FIORINO	21.864
8°	FORD/RANGER	20.353
9°	RENAULT/OROCH	12.734
10°	NISSAN/L200	12.644
11°	RENAULT/MASTER	10.611
12°	RAM/RAMPAGE	8.637
13°	NISSAN/FRONTIER	8.388
14°	VW/AMAROK	7.978
15°	FIAT/SCUDO	3.555
16°	RAM/3500	3.138
17°	FORD/TRANSIT	2.659
18°	KIA/K2500	2.456
19°	RAM/CLASSIC	2.176
20°	PEUGEOT/EXPERT	1.976
21°	VW TRUCK E BUS/EXPRESS	1.898
22°	CITROEN/JUMPY	1.760
23°	IVECO/DAILY	1.738
24°	PEUGEOT/PARTNER	1.716
25°	RAM/2500	1.670
26°	FORD/MAVERICK	1.654
27°	M.BENZ/SPRINTER 315	1.435
28°	RAM/1500	1.330
29°	FORD/F150	983
30°	FIAT/DUCATO	946
31°	EFFA/V21	884
32°	EFFA/V22	353
33°	JEEP/GLADIATOR	334
34°	GM/SILVERADO	306
35°	IVECO/DAILY 30-130	255
36°	HYUNDAI/HR	215
37°	RENAULT/KANGOO E-TECH	194
38°	PEUGEOT/BOXER	184
39°	M.BENZ/SPRINTER	122
40°	M.BENZ/SPRINTER 517	84
41°	CITROEN/JUMPER	70
42°	EFFA/V25	65
43°	JAC/EJV5.5	61
44°	M.BENZ/SPRINTER 417	55
45°	BYD/T3	48
46°	VW/KOMBI	32
47°	M.BENZ/SPRINTER 416	24
48°	JAC/IEV750	18
49°	JAC/IEV 330P	16
50°	GMC/HUMMER EV EDITION 1	15

Ranking por marca Dezembro/2023



AUTOMÓVEIS

	Fabricante	Quant.	Part.
1°	VW	37.589	20,02%
2°	FIAT	27.439	14,61%
3°	GM	26.502	14,12%
4°	HYUNDAI	21.243	11,31%
5°	TOYOTA	15.961	8,50%
6°	RENAULT	12.499	6,66%
7°	JEEP	8.420	4,48%
8°	HONDA	6.586	3,51%
9°	NISSAN	6.379	3,40%
10°	BYD	5.495	2,93%
11°	CAOA CHERY	4.088	2,18%
12°	PEUGEOT	2.938	1,56%
13°	GWM	2.796	1,49%
14°	CITROEN	2.413	1,29%
15°	BMW	1.747	0,93%
16°	VOLVO	1.066	0,57%
17°	MITSUBISHI	895	0,48%
18°	AUDI	883	0,47%
19°	LAND ROVER	600	0,32%
20°	M.BENZ	470	0,25%
21°	PORSCHE	439	0,23%

COMERCIAIS LEVES

	Fabricante	Quant.	Part.
1°	FIAT	19.372	39,66%
2°	VW	5.984	12,25%
3°	GM	5.912	12,10%
4°	TOYOTA	4.345	8,90%
5°	RAM	3.101	6,35%
6°	FORD	2.889	5,91%
7°	RENAULT	2.633	5,39%
8°	MITSUBISHI	1.821	3,73%
9°	NISSAN	1.024	2,10%
10°	PEUGEOT	420	0,86%
11°	M.BENZ	259	0,53%
12°	KIA	240	0,49%
13°	VW TRUCK E BUS	194	0,40%
14°	CITROEN	184	0,38%
15°	IVECO	162	0,33%
16°	EFFA	111	0,23%
17°	JEEP	111	0,23%
18°	HYUNDAI	57	0,12%
19°	JAC	14	0,03%
20°	BYD	5	0,01%
21°	ARROW	4	0,01%

AUTOMÓVEIS + COMERCIAIS LEVES

	Fabricante	Quant.	Part.
1°	FIAT	46.811	19,78%
2°	VW	43.573	18,42%
3°	GM	32.414	13,70%
4°	HYUNDAI	21.300	9,00%
5°	TOYOTA	20.306	8,58%
6°	RENAULT	15.132	6,40%
7°	JEEP	8.531	3,61%
8°	NISSAN	7.403	3,13%
9°	HONDA	6.586	2,78%
10°	BYD	5.500	2,32%
11°	CAOA CHERY	4.088	1,73%
12°	PEUGEOT	3.358	1,42%
13°	FORD	3.317	1,40%
14°	RAM	3.101	1,31%
15°	GWM	2.796	1,18%
16°	MITSUBISHI	2.716	1,15%
17°	CITROEN	2.597	1,10%
18°	BMW	1.747	0,74%
19°	VOLVO	1.066	0,45%
20°	AUDI	883	0,37%
21°	M.BENZ	729	0,31%

Ranking por marca acumulado até Dezembro/2023



AUTOMÓVEIS

	Fabricante	Quant.	Part.
1°	VW	290.386	16,87%
2°	FIAT	277.249	16,11%
3°	GM	271.717	15,79%
4°	HYUNDAI	186.019	10,81%
5°	TOYOTA	146.056	8,49%
6°	JEEP	126.623	7,36%
7°	RENAULT	102.729	5,97%
8°	HONDA	72.041	4,19%
9°	NISSAN	64.160	3,73%
10°	CAOA CHERY	31.479	1,83%
11°	PEUGEOT	31.034	1,80%
12°	CITROEN	30.443	1,77%
13°	BYD	17.890	1,04%
14°	BMW	15.108	0,88%
15°	GWM	11.479	0,67%
16°	VOLVO	8.185	0,48%
17°	AUDI	6.508	0,38%
18°	MITSUBISHI	6.071	0,35%
19°	PORSCHE	5.229	0,30%
20°	LAND ROVER	4.990	0,29%
21°	M.BENZ	4.041	0,23%

COMERCIAIS LEVES

	Fabricante	Quant.	Part.
1°	FIAT	198.270	43,24%
2°	GM	56.303	12,28%
3°	VW	54.610	11,91%
4°	TOYOTA	46.221	10,08%
5°	FORD	25.662	5,60%
6°	RENAULT	23.541	5,13%
7°	RAM	16.951	3,70%
8°	MITSUBISHI	12.644	2,76%
9°	NISSAN	8.388	1,83%
10°	PEUGEOT	3.876	0,85%
11°	KIA	2.456	0,54%
12°	IVECO	2.032	0,44%
13°	VW TRUCK E BUS	1.898	0,41%
14°	CITROEN	1.837	0,40%
15°	M.BENZ	1.730	0,38%
16°	EFFA	1.304	0,28%
17°	JEEP	334	0,07%
18°	HYUNDAI	216	0,05%
19°	JAC	102	0,02%
20°	BYD	48	0,01%
21°	GMC	22	0,00%

AUTOMÓVEIS + COMERCIAIS LEVES

	Fabricante	Quant.	Part.
1°	FIAT	475.519	21,82%
2°	VW	344.996	15,83%
3°	GM	328.020	15,05%
4°	TOYOTA	192.277	8,82%
5°	HYUNDAI	186.235	8,55%
6°	JEEP	126.957	5,83%
7°	RENAULT	126.270	5,79%
8°	NISSAN	72.548	3,33%
9°	HONDA	72.041	3,31%
10°	PEUGEOT	34.910	1,60%
11°	CITROEN	32.280	1,48%
12°	CAOA CHERY	31.479	1,44%
13°	FORD	28.711	1,32%
14°	MITSUBISHI	18.715	0,86%
15°	BYD	17.938	0,82%
16°	RAM	16.951	0,78%
17°	BMW	15.108	0,69%
18°	GWM	11.479	0,53%
19°	VOLVO	8.185	0,38%
20°	AUDI	6.508	0,30%
21°	M.BENZ	5.771	0,26%

Participação por motorização Dezembro/2023



Segmentos	2023	2023	2023	2022	2022	Variação		
	Dez (A)	Nov (B)	Acumulado (C)	Dez (D)	Acumulado (E)	(A)/(B)	(A)/(D)	(C)/(E)
A) Autos	187.753	160.688	1.720.841	164.145	1.576.902	16,84▲	14,38▲	9,13▲
Até 1.0	107.236	88.729	954.090	94.105	863.539	20,86▲	13,95▲	10,49▲
De 1.0 Até 2.0	76.989	69.053	734.836	67.081	685.027	11,49▲	14,77▲	7,27▲
Acima de 2.0	3.528	2.906	31.915	2.959	28.336	21,40▲	19,23▲	12,63▲
B) Com. Leves	48.846	40.960	458.522	38.002	380.719	19,25▲	28,54▲	20,44▲
Até 1.0	3.087	3.114	12.503	239	5.235	-0,87▼	1.191,63▲	138,83▲
De 1.0 Até 2.0	29.818	26.083	299.122	21.274	232.843	14,32▲	40,16▲	28,47▲
Acima de 2.0	15.941	11.763	146.897	16.489	142.641	35,52▲	-3,32▼	2,98▲
A + B	236.599	201.648	2.179.363	202.147	1.957.621	17,33▲	17,04▲	11,33▲
Até 1.0	110.323	91.843	966.593	94.344	868.774	20,12▲	16,94▲	11,26▲
De 1.0 Até 2.0	106.807	95.136	1.033.958	88.355	917.870	12,27▲	20,88▲	12,65▲
Acima de 2.0	19.469	14.669	178.812	19.448	170.977	32,72▲	0,11▲	4,58▲

Participação no acumulado

Segmento	2023		2022
A) Autos			
Até 1.0	55,44	▲	54,76
De 1.0 Até 2.0	42,70	▼	43,44
Acima de 2.0	1,85	▲	1,80
B) Com. Leves			
Até 1.0	2,73	▲	1,38
De 1.0 Até 2.0	65,24	▲	61,16
Acima de 2.0	32,04	▲	31,11
A + B			
Até 1.0	44,35	▼	44,38
De 1.0 Até 2.0	47,44	▲	46,89
Acima de 2.0	8,20	▼	8,73

Modelos mais emplacados acumulado até Dez/2023



AUTOMÓVEIS

Veículos de Entrada

	Modelo	2023 Nov	2023 Dez		2023 Acumulado	Part.
1°	FIAT/MOBI	6.367	7.395	▲	73.428	51,36%
2°	RENAULT/KWID	5.972	8.104	▲	63.317	44,29%
3°	VW/GOL	14	8	▼	6.165	4,31%
4°	FIAT/UNO	3	5	▲	37	0,03%
5°	FIAT/PALIO	1	0	▼	7	0,00%
6°	VW/UP	0	0	=	6	0,00%
7°	TOYOTA/ETIOS HB	0	0	=	1	0,00%
Total		12.357	15.512	▲	142.961	100%

Hatch Pequenos

	Modelo	2023 Nov	2023 Dez		2023 Acumulado	Part.
1°	VW/POLO	10.196	17.999	▲	111.242	23,40%
2°	GM/ONIX	9.802	10.839	▲	102.043	21,47%
3°	HYUNDAI/HB20	10.057	9.627	▼	88.905	18,70%
4°	FIAT/ARGO	5.334	5.218	▼	66.717	14,04%
5°	PEUGEOT/208	2.909	2.636	▼	28.629	6,02%
6°	CITROEN/C3	3.307	2.020	▼	26.578	5,59%
7°	TOYOTA/YARIS HB	1.405	2.762	▲	23.339	4,91%
8°	HONDA/CITY HATCH	662	813	▲	10.802	2,27%
9°	RENAULT/SANDERO	524	758	▲	7.860	1,65%
10°	BYD/DOLPHIN	1.693	2.248	▲	6.807	1,43%
11°	MINI/COOPER	90	66	▼	788	0,17%
12°	GWM/ORA 03	61	711	▲	775	0,16%
Total		46.109	55.811	▲	475.357	100%

Hatch Médios

	Modelo	2023 Nov	2023 Dez		2023 Acumulado	Part.
1°	GM/CRUZE HB	40	52	▲	432	29,65%
2°	AUDI/A3	38	36	▼	397	27,25%
3°	NISSAN/LEAF	0	151	▲	370	25,39%
4°	M.BENZ/CLASSE A	3	6	▲	63	4,32%
5°	TOYOTA/COROLLA GR	7	0	▼	61	4,19%
6°	HONDA/CIVIC TYPE-R	2	4	▲	51	3,50%
Total		95	257	▲	1.457	100%

Modelos mais emplacados acumulado até Dezembro/2023



Sedans Pequenos

	Modelo	2023 Nov	2023 Dez		2023 Acumulado	Part.
1°	FIAT/CRONOS	5.572	6.332	▲	50.755	57,87%
2°	HYUNDAI/HB20S	3.345	3.035	▼	30.281	34,52%
3°	RENAULT/LOGAN	350	415	▲	4.559	5,20%
4°	VW/VOYAGE	0	1	▲	2.074	2,36%
5°	FIAT/SIENA	2	1	▼	22	0,03%
6°	GM/PRISMA	0	3	▲	6	0,01%
7°	TOYOTA/ETIOS SEDAN	0	0	=	4	0,00%
8°	FORD/KA SEDAN	0	0	=	3	0,00%
9°	CAOA CHERY/CELER SEDAN	0	0	=	2	0,00%
10°	FORD/FIESTA SEDAN	0	0	=	1	0,00%
	Total	9.269	9.787	▲	87.709	100%

Sedans Compactos

	Modelo	2023 Nov	2023 Dez		2023 Acumulado	Part.
1°	GM/ONIX PLUS	5.423	6.375	▲	74.887	52,28%
2°	VW/VIRTUS	2.431	3.629	▲	27.094	18,91%
3°	TOYOTA/YARIS SEDAN	1.734	2.702	▲	20.571	14,36%
4°	HONDA/CITY	886	931	▲	11.841	8,27%
5°	NISSAN/VERSA	772	1.024	▲	8.858	6,18%
6°	CAOA CHERY/ARRIZO 5	0	0	=	3	0,00%
	Total	11.246	14.661	▲	143.255	100%

Modelos mais emplacados acumulado até Dezembro/2023



Sedans médios

	Modelo	2023 Nov	2023 Dez		2023 Acumulado	Part.
1°	TOYOTA/COROLLA	3.571	4.050	▲	42.923	77,99%
2°	NISSAN/SENTRA	326	384	▲	4.146	7,53%
3°	VW/JETTA	280	278	▼	2.230	4,05%
4°	GM/CRUZE SEDAN	106	175	▲	1.278	2,32%
5°	BYD/SEAL	81	857	▲	1.040	1,89%
6°	CAOA CHERY/ARRIZO 6	54	19	▼	969	1,76%
7°	AUDI/A3 SEDAN	33	75	▲	673	1,22%
8°	AUDI/A5	57	40	▼	559	1,02%
9°	HONDA/CIVIC	13	19	▲	475	0,86%
10°	HYUNDAI/IONIQ	31	1	▼	260	0,47%
11°	BMW/420I	19	22	▲	131	0,24%
12°	M.BENZ/CLA45	0	4	▲	85	0,15%
13°	JAC/E-J7	4	1	▼	83	0,15%
14°	BMW/218I	1	3	▲	69	0,13%
15°	M.BENZ/CLA35	13	9	▼	68	0,12%
16°	KIA/CERATO	0	1	▲	17	0,03%
17°	TESLA/MODEL 3	0	0	=	16	0,03%
18°	M.BENZ/CLASSE A	0	0	=	6	0,01%
19°	BMW/430I	2	0	▼	2	0,00%
20°	LEXUS/IS 350	0	0	=	1	0,00%
21°	M.BENZ/CLASSE C	1	0	▼	1	0,00%
	Total	4.592	5.938	▲	55.035	100%

Sedans Grandes

	Modelo	2023 Nov	2023 Dez		2023 Acumulado	Part.
1°	BMW/320I	256	434	▲	4.418	57,07%
2°	M.BENZ/CLASSE C	12	200	▲	865	11,17%
3°	BMW/330E	20	15	▼	568	7,34%
4°	PORSCHE/PANAMERA	78	56	▼	509	6,58%
5°	AUDI/A4	24	53	▲	348	4,50%
6°	M.BENZ/CLA250	1	0	▼	222	2,87%
7°	BMW/I4	15	9	▼	155	2,00%
8°	HONDA/ACCORD	10	52	▲	104	1,34%
9°	BMW/530E	9	9	=	96	1,24%
10°	LEXUS/ES300	6	11	▲	83	1,07%
11°	BYD/HAN	2	6	▲	78	1,01%
12°	M.BENZ/CLA200	31	45	▲	76	0,98%
	Total	483	918	▲	7.741	100%

Modelos mais emplacados acumulado até Dezembro/2023



Sw Médios

Modelo	2023 Nov	2023 Dez		2023 Acumulado	Part.
Total	0	0	=	0	100%

Sw Grandes

Modelo	2023 Nov	2023 Dez		2023 Acumulado	Part.
1° AUDI/RS6 AVANT	4	6	▲	42	100,00%
Total	4	6	▲	42	100%

Monocab

Modelo	2023 Nov	2023 Dez		2023 Acumulado	Part.
1° GM/BOLT	0	2	▲	46	80,70%
2° HONDA/FIT	0	3	▲	6	10,53%
3° FIAT/DOBLO	0	0	=	3	5,26%
4° NISSAN/LIVINA	0	0	=	1	1,75%
5° RENAULT/KANGOO	0	0	=	1	1,75%
Total	0	5	▲	57	100%

Modelos mais emplacados acumulado até Dezembro/2023



Grandcab

	Modelo	2023 Nov	2023 Dez		2023 Acumulado	Part.
1º	GM/SPIN	1.630	1.814	▲	20.314	98,07%
2º	BYD/D1	0	5	▲	323	1,56%
3º	KIA/CARNIVAL	2	0	▼	25	0,12%
4º	CHRYSLER/PACIFICA	2	1	▼	18	0,09%
	Total	1.640	1.831	▲	20.713	100%

Sports

	Modelo	2023 Nov	2023 Dez		2023 Acumulado	Part.
1º	PORSCHE/911	106	126	▲	1.053	34,64%
2º	FORD/MUSTANG	22	20	▼	343	11,28%
3º	PORSCHE/BOXSTER	26	57	▲	326	10,72%
4º	PORSCHE/TAYCAN	32	43	▲	322	10,59%
5º	BMW/M3	17	9	▼	268	8,82%
6º	PORSCHE/CAYMAN	20	17	▼	221	7,27%
7º	JAGUAR/F-TYPE	10	5	▼	98	3,22%
8º	BMW/M2	27	17	▼	63	2,07%
9º	GM/CORVETTE	4	4	=	59	1,94%
	Total	277	340	▲	3.040	100%

Modelos mais emplacados acumulado até Dezembro/2023



Suv's

	Modelo	2023 Nov	2023 Dez		2023 Acumulado	Part.
1°	VW/T CROSS	6.524	7.792	▲	72.441	9,26%
2°	GM/TRACKER	5.897	6.769	▲	66.643	8,52%
3°	HYUNDAI/CRETA	6.988	8.579	▲	65.817	8,41%
4°	JEEP/COMPASS	5.750	3.937	▼	59.106	7,55%
5°	VW/NIVUS	4.421	5.646	▲	52.103	6,66%
6°	NISSAN/KICKS	4.189	4.820	▲	50.778	6,49%
7°	HONDA/HR-V	3.924	4.201	▲	48.054	6,14%
8°	JEEP/RENEGADE	4.236	3.234	▼	47.389	6,06%
9°	FIAT/PULSE	4.719	4.537	▼	45.808	5,86%
10°	TOYOTA/COROLLA CROSS	2.648	4.390	▲	42.071	5,38%
11°	FIAT/FASTBACK	3.709	3.949	▲	40.404	5,16%
12°	RENAULT/DUSTER	3.295	3.175	▼	26.506	3,39%
13°	JEEP/COMMANDER	1.736	1.185	▼	19.874	2,54%
14°	TOYOTA/HILUX SW4	1.544	1.922	▲	16.006	2,05%
15°	VW/TAOS	1.863	1.761	▼	15.986	2,04%
16°	CAOA CHERY/TIGGO 5X	2.433	2.225	▼	14.400	1,84%
17°	GWM/HAVAL H6	1.295	2.085	▲	10.704	1,37%
18°	CAOA CHERY/TIGGO 8	1.057	1.155	▲	9.545	1,22%
19°	BYD/SONG PLUS	1.522	1.883	▲	7.669	0,98%
20°	CAOA CHERY/TIGGO 7	600	676	▲	6.349	0,81%
21°	VOLVO/XC60	228	499	▲	4.335	0,55%
22°	GM/EQUINOX	350	360	▲	4.067	0,52%
23°	MITSUBISHI/ECLIPSE CROSS	539	655	▲	3.989	0,51%
24°	BMW/X1	382	440	▲	3.983	0,51%
25°	CITROEN/C4 CACTUS	232	260	▲	3.674	0,47%
26°	AUDI/Q5	193	317	▲	2.175	0,28%
27°	MITSUBISHI/PAJERO	163	240	▲	2.070	0,26%
28°	VOLVO/XC40	207	316	▲	1.802	0,23%
29°	BYD/YUAN PLUS	286	475	▲	1.756	0,22%
30°	PEUGEOT/2008	109	114	▲	1.728	0,22%
31°	AUDI/Q3	204	241	▲	1.727	0,22%
32°	LAND ROVER/DISCOVERY	120	243	▲	1.714	0,22%
33°	GM/TRAILBLAZER	137	89	▼	1.659	0,21%
34°	PORSCHE/CAYENNE	35	35	=	1.465	0,19%
35°	FORD/TERRITORY	43	198	▲	1.323	0,17%
36°	PORSCHE/MACAN	98	103	▲	1.308	0,17%
37°	BMW/X5	177	227	▲	1.267	0,16%
38°	VOLVO/XC90	130	134	▲	1.203	0,15%
39°	BMW/X4	148	137	▼	1.187	0,15%
40°	FORD/BRONCO	169	141	▼	1.156	0,15%
	Total	74.531	82.587	▲	782.354	100%

Modelos mais emplacados acumulado até Dezembro/2023



Sub Segmento	2023 Dez	2023 Nov		2023 Acumulado	2022 Acumulado	
AU – SUVs	43,99%	46,38%	▼	45,47%	43,85%	▲
AU – HATCH PEQUENO	29,73%	28,69%	▲	27,62%	22,24%	▲
AU – ENTRADA	8,26%	7,69%	▲	8,31%	12,91%	▼
AU – SEDAN COMPACTO	7,81%	7,00%	▲	8,32%	7,90%	▲
AU – SEDAN PEQUENO	5,21%	5,77%	▼	5,10%	7,46%	▼
AU – SEDAN MEDIO	3,16%	2,86%	▲	3,20%	3,64%	▼
AU – GRANDCAB	0,98%	1,02%	▼	1,20%	1,15%	▲
AU – SEDAN GRANDE	0,49%	0,30%	▲	0,45%	0,51%	▼
AU – SPORT	0,18%	0,17%	▲	0,18%	0,12%	▲
AU – HATCH MEDIO	0,14%	0,06%	▲	0,08%	0,14%	▼
Não Identificado	0,03%	0,04%	▼	0,05%	0,03%	▲
AU – OUTROS	0,02%	0,01%	▲	0,02%	0,03%	▼
AU – SW GRANDE	0,00%	0,00%	=	0,00%	0,00%	=
Total	100%	100%		100%	100%	

Modelos mais emplacados acumulado até Dezembro/2023



COMERCIAIS LEVES

Pick-up's Pequenas

	Modelo	2023 Nov	2023 Dez		2023 Acumulado	Part.
1°	FIAT/STRADA	11.515	10.571	▼	120.570	72,12%
2°	VW/SAVEIRO	3.094	5.283	▲	46.595	27,87%
3°	GM/MONTANA	1	0	▼	6	0,00%
4°	PEUGEOT/PARTNER	2	0	▼	3	0,00%
5°	FIAT/CITY	0	1	▲	1	0,00%
Total		14.612	15.855	▲	167.175	100%

Pick-up's Grandes

	Modelo	2023 Nov	2023 Dez		2023 Acumulado	Part.
1°	FIAT/TORO	4.418	4.708	▲	51.303	21,72%
2°	TOYOTA/HILUX	3.783	4.344	▲	46.200	19,56%
3°	GM/MONTANA	2.262	2.483	▲	30.012	12,71%
4°	GM/S10	1.372	3.133	▲	25.966	10,99%
5°	FORD/RANGER	2.141	2.451	▲	20.352	8,62%
6°	RENAULT/OROCH	891	1.359	▲	12.734	5,39%
7°	MITSUBISHI/L200	1.152	1.821	▲	12.644	5,35%
8°	RAM/RAMPAGE	3.026	2.490	▼	8.637	3,66%
9°	NISSAN/FRONTIER	689	1.024	▲	8.387	3,55%
10°	VW/AMAROK	932	699	▼	7.978	3,38%
11°	RAM/3500	117	153	▲	3.138	1,33%
Total		21.345	25.762	▲	236.207	100%

Furgões

	Modelo	2023 Nov	2023 Dez		2023 Acumulado	Part.
1°	RENAULT/MASTER	772	1.129	▲	10.598	34,05%
2°	FIAT/SCUDO	218	367	▲	3.555	11,42%
3°	FORD/TRANSIT	241	239	▼	2.659	8,54%
4°	KIA/K2500	213	240	▲	2.456	7,89%
5°	PEUGEOT/EXPERT	254	200	▼	1.976	6,35%
6°	VW TRUCK E BUS/EXPRESS	161	194	▲	1.898	6,10%
7°	CITROEN/JUMPY	162	178	▲	1.760	5,66%
Total		2.646	3.382	▲	31.121	100%

Modelos mais emplacados acumulado até Dezembro/2023



Furgões Pequenos

	Modelo	2023 Nov	2023 Dez		2023 Acumulado	Part.
1º	FIAT/FIORINO	2.194	3.485	▲	21.863	91,66%
2º	PEUGEOT/PARTNER	87	204	▲	1.713	7,18%
3º	RENAULT/KANGOO E-TECH	49	141	▲	194	0,81%
4º	BYD/T3	2	5	▲	48	0,20%
	Total	2.333	3.838	▲	23.853	100%

Sub Segmento	2023 Dez	2023 Nov		2023 Acumulado	2022 Acumulado	
CL – PICK-UP GRANDE	52,75%	52,14%	▲	51,53%	49,75%	▲
CL – PICK-UP PEQUENA	32,47%	35,69%	▼	36,47%	35,75%	▲
CL – FURGAO PEQUENO	7,86%	5,70%	▲	5,20%	6,22%	▼
CL – FURGAO	6,93%	6,47%	▲	6,79%	8,29%	▼
Total	100%	100%		100%	100%	



Todo emplacamento de veículo origina emissão de uma Nota Fiscal de venda. O que diferencia uma Venda Direta de uma Venda a Varejo é a identificação do emissor dessa Nota Fiscal. Se o CNPJ do emissor for de um fabricante de veículos, esta será uma Venda Direta. Já as demais, serão consideradas Vendas a Varejo.

As Vendas Diretas podem ser originadas a partir de vendas corporativas, nas quais a montadora negocia, diretamente, com grandes clientes, como frotistas e/ou locadoras, assim como, também, em operações realizadas nas concessionárias como, por exemplo, vendas feitas para taxistas, produtores rurais, PCD (Pessoas com Deficiência), entre outros.

O índice ou a variação percentual de “Vendas Diretas” depende da proporção destas em relação às Vendas a Varejo.

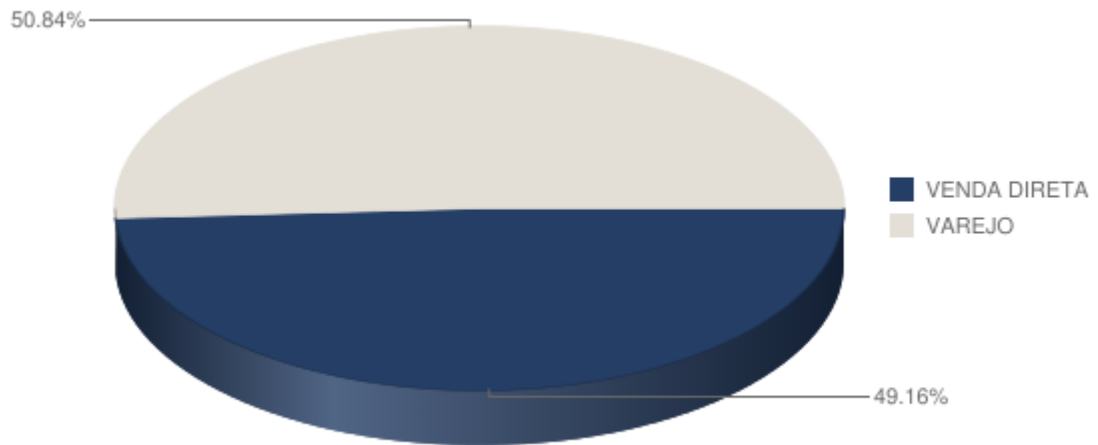
Assim, o aumento percentual das “Vendas Diretas” pode ocorrer, como acontece atualmente, por uma queda mais significativa nas Vendas a Varejo que estão, naturalmente, mais suscetíveis às oscilações do mercado. Por essas razões, a Fenabreve recomenda cautela nas conclusões sobre o efetivo aumento das Vendas Diretas, e se coloca à disposição para esclarecer as dúvidas do mercado.



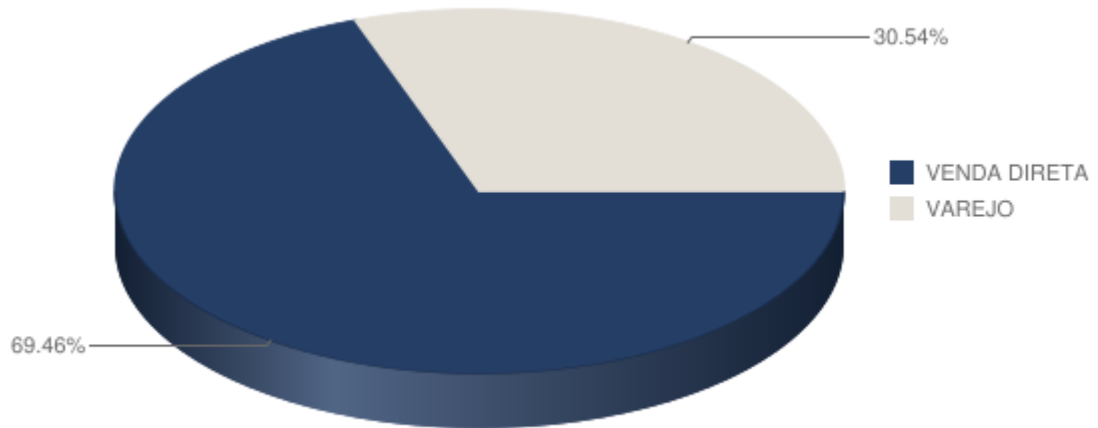
Participação de venda direta e venda varejo Dezembro/2023



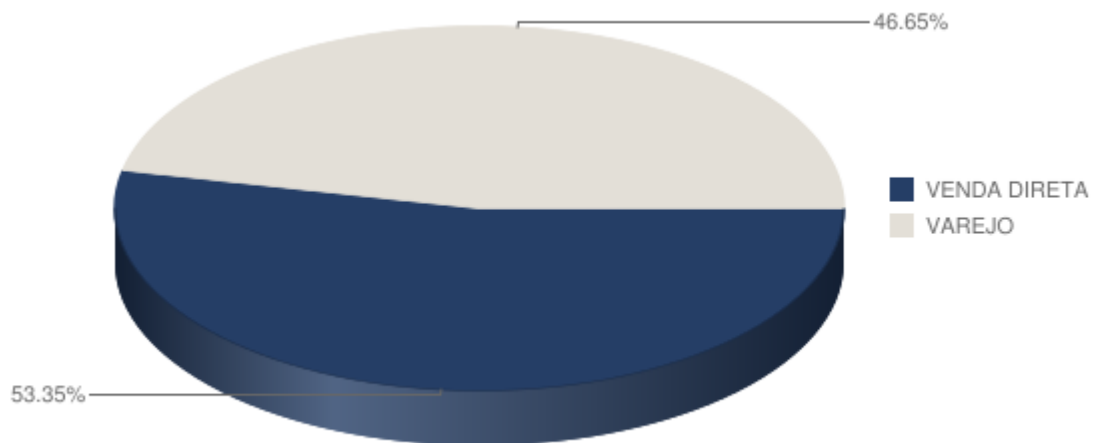
 Automóveis



 Comercial Leve



 Automóveis + Comercial Leve

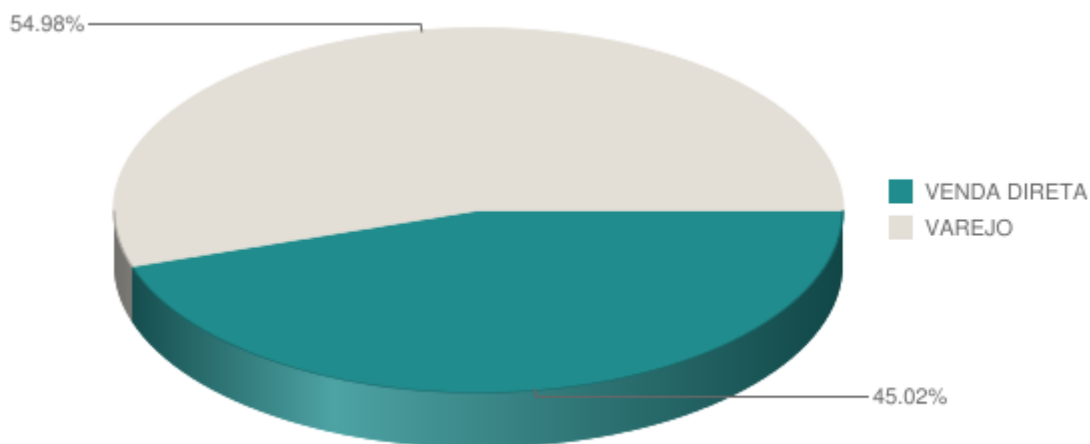




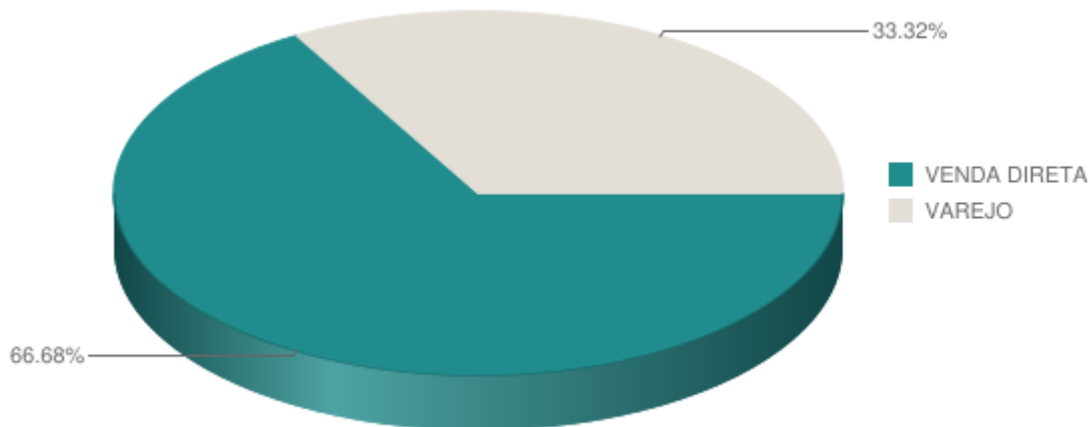
Participação de venda direta e varejo acumulado até Dez/2023



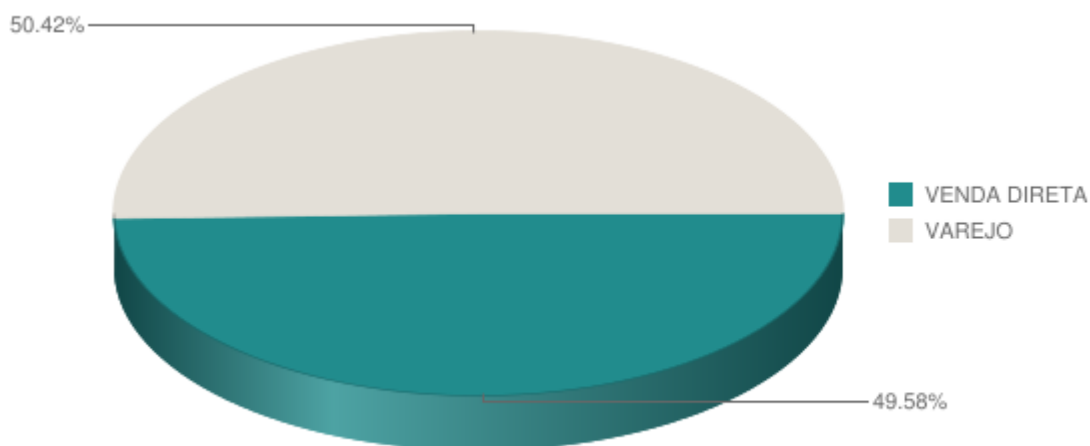
 Automóveis



 Comercial Leve



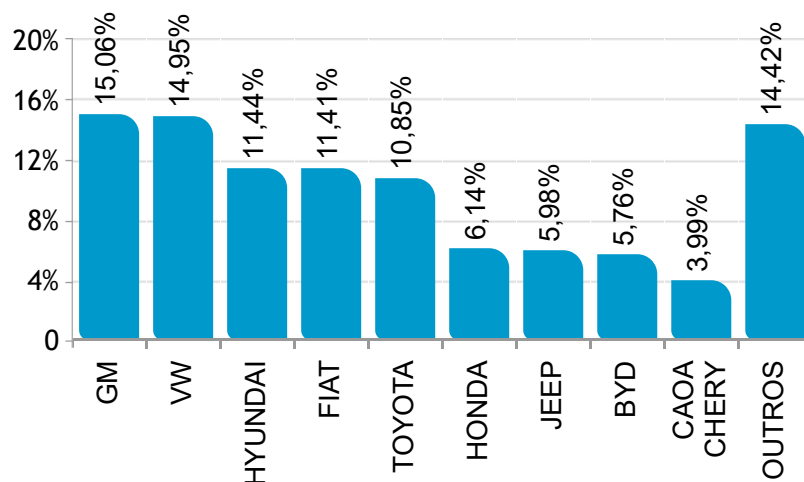
 Automóveis + Comercial Leve



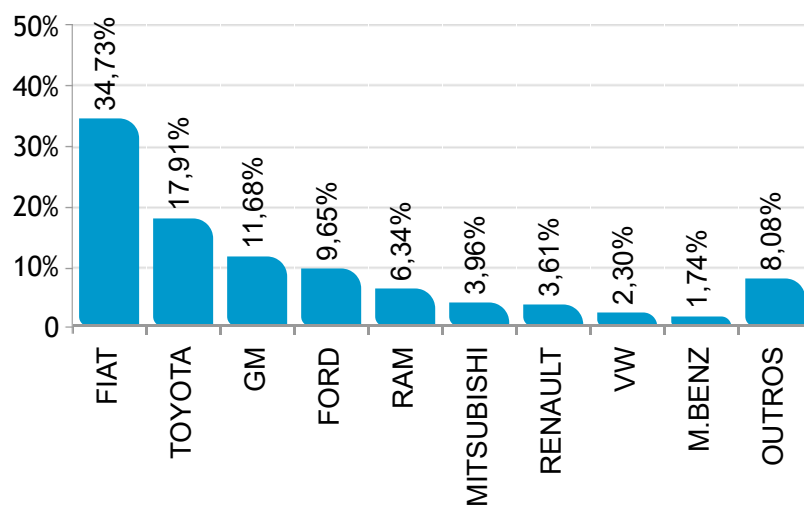
Ranking por marca de emplacamento varejo Dezembro/2023



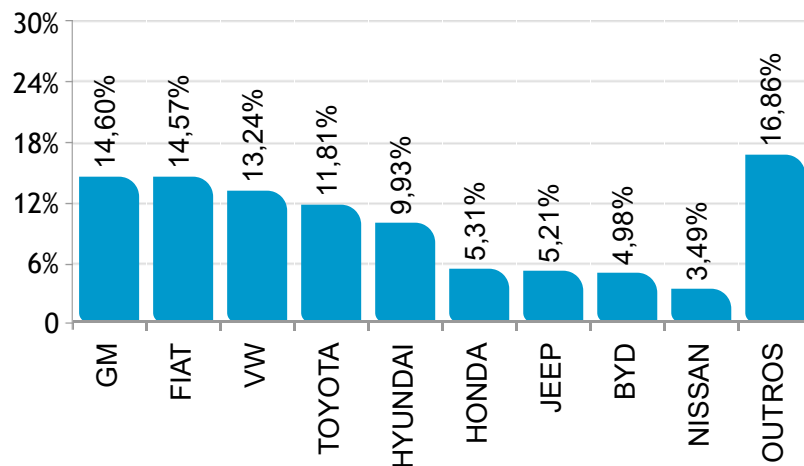
 AUTOMÓVEIS



 COMERCIAIS LEVES



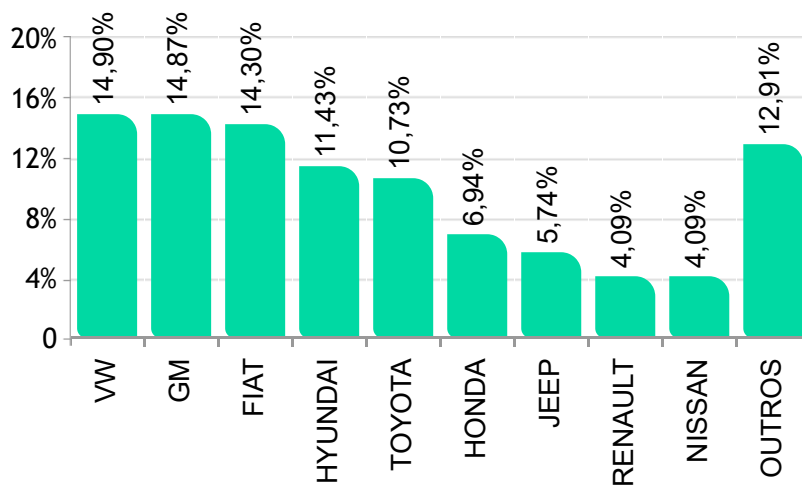
  AUTOMÓVEIS E COMERCIAIS LEVES



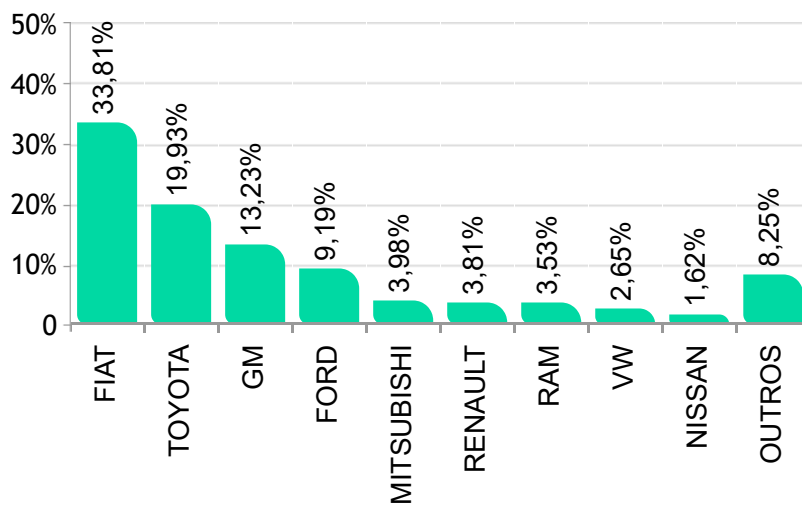
Ranking por marca de emplac. varejo acumulado até Dez/2023



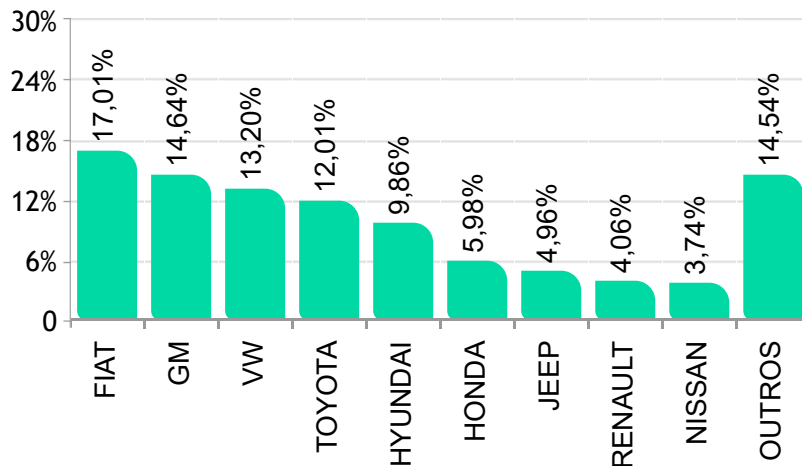
 AUTOMÓVEIS



 COMERCIAIS LEVES



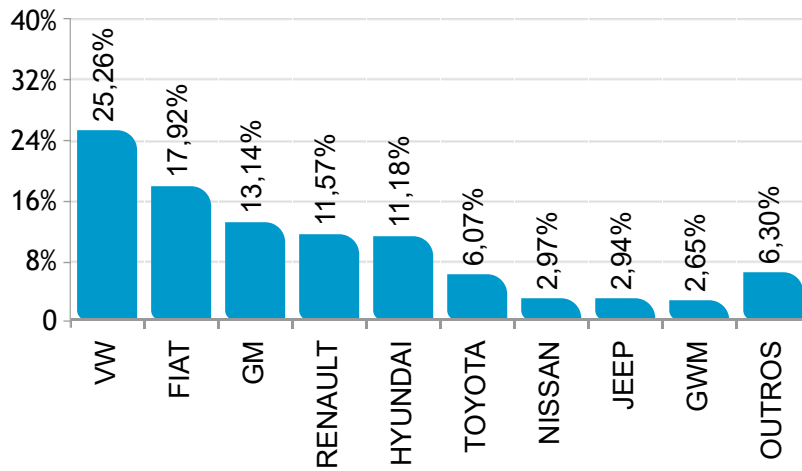
  AUTOMÓVEIS E COMERCIAIS LEVES



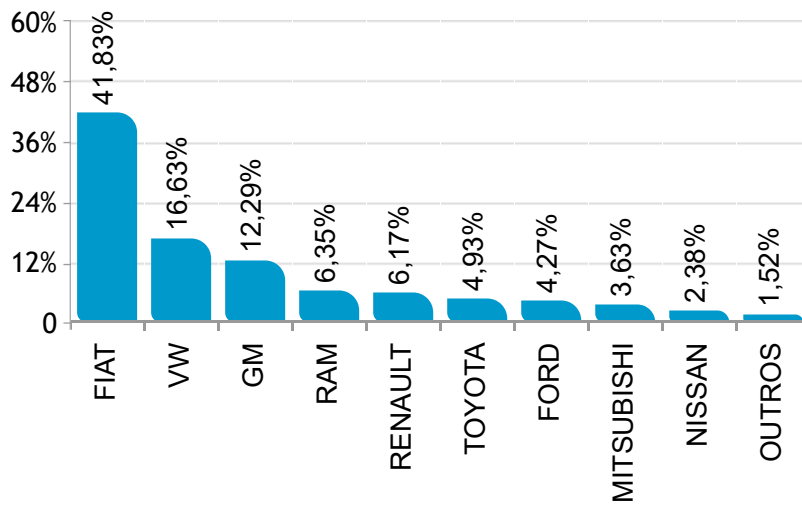
Ranking por marca de emplac. venda direta Dezembro/2023



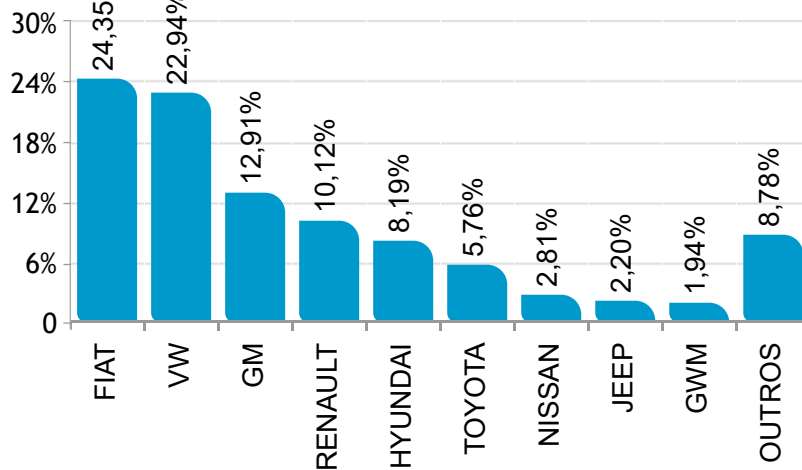
 AUTOMÓVEIS



 COMERCIAIS LEVES



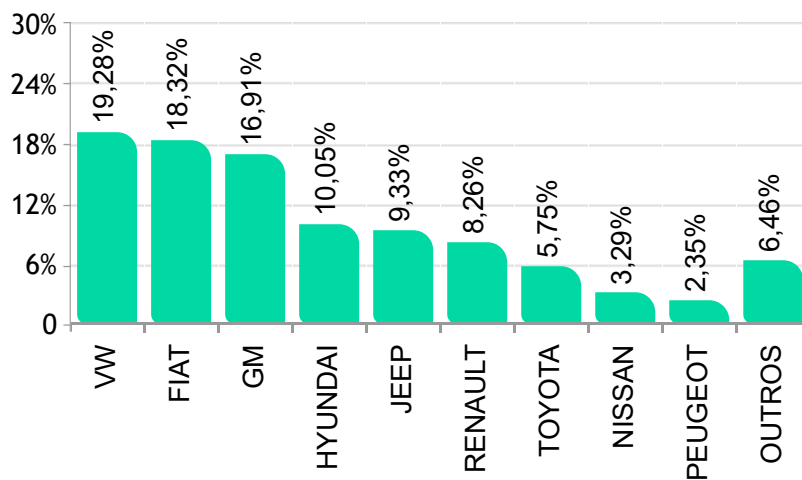
  AUTOMÓVEIS E COMERCIAIS LEVES



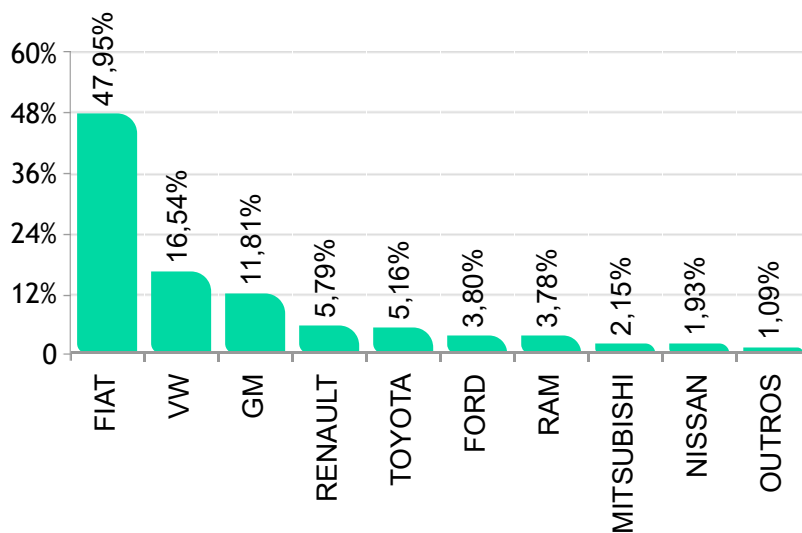
Ranking por marca de emplac. venda direta acumulado até Dez/2023



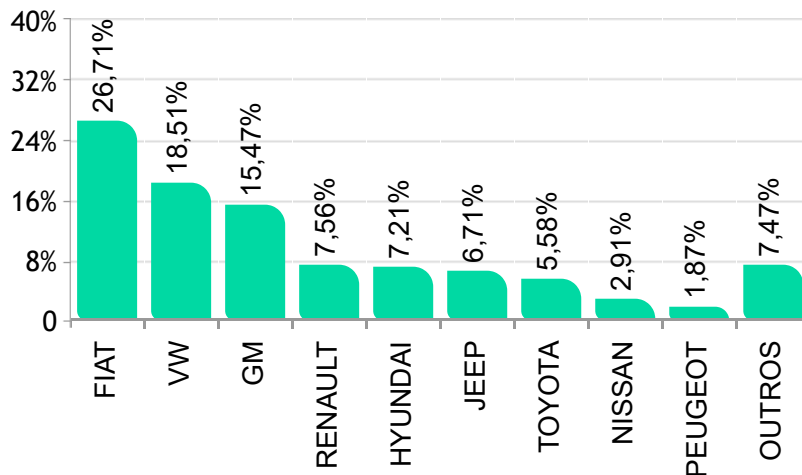
AUTOMÓVEIS



COMERCIAIS LEVES



AUTOMÓVEIS E COMERCIAIS LEVES



Modelos mais emplacados venda direta Dezembro/2023



AUTOMÓVEIS

	Modelo	Dez/23
1°	VW/POLO	14.364
2°	RENAULT/KWID	7.450
3°	HYUNDAI/HB20	7.036
4°	FIAT/MOBI	6.024
5°	GM/ONIX	5.451
6°	FIAT/CRONOS	5.091
7°	VW/T CROSS	3.896
8°	GM/ONIX PLUS	3.232
9°	FIAT/ARGO	2.410
10°	VW/VIRTUS	2.405
11°	RENAULT/DUSTER	2.280
12°	HYUNDAI/HB20S	2.225
13°	NISSAN/KICKS	2.207
14°	GM/TRACKER	1.984
15°	VW/NIVUS	1.981
16°	FIAT/PULSE	1.831
17°	TOYOTA/YARIS SEDAN	1.797
18°	GWM/HAVAL H6	1.739
19°	PEUGEOT/208	1.356
20°	GM/SPIN	1.298
21°	TOYOTA/YARIS HB	1.297
22°	JEEP/COMPASS	1.273
23°	TOYOTA/COROLLA	1.229
24°	FIAT/FASTBACK	1.188
25°	JEEP/RENEGADE	1.090
26°	HYUNDAI/CRETA	1.062
27°	TOYOTA/COROLLA CROSS	1.030
28°	GWM/ORA 03	709
29°	CITROEN/C3	676
30°	VW/TAOS	589
31°	RENAULT/SANDERO	517
32°	VOLVO/XC60	499
33°	RENAULT/LOGAN	410
34°	HONDA/HR-V	389
35°	JEEP/COMMANDER	346
36°	VOLVO/XC40	316
37°	AUDI/Q5	255
38°	TOYOTA/HILUX SW4	245
39°	NISSAN/VERSA	228
40°	HONDA/ZR-V	209
41°	FORD/TERRITORY	188
42°	CITROEN/C4 CACTUS	161
43°	NISSAN/SENTRA	154
44°	NISSAN/LEAF	151
45°	VOLVO/XC90	134
46°	CITROEN/C3 AIRCROSS	131
47°	CAOA CHERY/TIGGO 5X	125
48°	MITSUBISHI/PAJERO	117
49°	VOLVO/C40	117
50°	AUDI/Q8	91

COMERCIAIS LEVES

	Modelo	Dez/23
1°	FIAT/STRADA	7.494
2°	VW/SAVEIRO	5.000
3°	FIAT/FIORINO	3.238
4°	FIAT/TORO	3.056
5°	GM/S10	2.685
6°	RAM/RAMPAGE	1.894
7°	TOYOTA/HILUX	1.673
8°	FORD/RANGER	1.266
9°	MITSUBISHI/L200	1.230
10°	GM/MONTANA	1.190
11°	RENAULT/OROCH	1.085
12°	RENAULT/MASTER	869
13°	NISSAN/FRONTIER	808
14°	VW/AMAROK	641
15°	GM/SILVERADO	295
16°	FIAT/DUCATO	206
17°	FIAT/SCUDO	197
18°	PEUGEOT/PARTNER	175
19°	RENAULT/KANGOO E-TECH	141
20°	FORD/TRANSIT	138
21°	RAM/CLASSIC	112
22°	CITROEN/JUMPY	96
23°	PEUGEOT/EXPERT	87
24°	JEEP/GLADIATOR	69
25°	VW TRUCK E BUS/EXPRESS	67
26°	RAM/1500	57
27°	RAM/3500	54
28°	FORD/F150	40
29°	RAM/2500	39
30°	HYUNDAI/HR	12
31°	FORD/MAVERICK	5
32°	PEUGEOT/BOXER	4
33°	CITROEN/JUMPER	3
34°	KIA/K2500	2



Modelos mais emplacados venda varejo Dezembro/2023



AUTOMÓVEIS

	Modelo	Dez/23
1°	HYUNDAI/CRETA	7.517
2°	GM/ONIX	5.388
3°	GM/TRACKER	4.785
4°	VW/T CROSS	3.896
5°	HONDA/HR-V	3.812
6°	VW/NIVUS	3.665
7°	VW/POLO	3.635
8°	TOYOTA/COROLLA CROSS	3.360
9°	GM/ONIX PLUS	3.143
10°	TOYOTA/COROLLA	2.821
11°	FIAT/ARGO	2.808
12°	FIAT/FASTBACK	2.761
13°	FIAT/PULSE	2.706
14°	JEEP/COMPASS	2.664
15°	NISSAN/KICKS	2.613
16°	HYUNDAI/HB20	2.591
17°	BYD/DOLPHIN	2.248
18°	JEEP/RENEGADE	2.144
19°	CAOA CHERY/TIGGO 5X	2.100
20°	BYD/SONG PLUS	1.883
21°	TOYOTA/HILUX SW4	1.677
22°	TOYOTA/YARIS HB	1.465
23°	FIAT/MOBI	1.371
24°	CITROEN/C3	1.344
25°	PEUGEOT/208	1.280
26°	FIAT/CRONOS	1.241
27°	VW/VIRTUS	1.224
28°	VW/TAOS	1.172
29°	CAOA CHERY/TIGGO 8	1.066
30°	TOYOTA/YARIS SEDAN	905
31°	RENAULT/DUSTER	895
32°	HONDA/CITY	879
33°	BYD/SEAL	857
34°	JEEP/COMMANDER	839
35°	HYUNDAI/HB20S	810
36°	NISSAN/VERSA	796
37°	HONDA/CITY HATCH	775
38°	RENAULT/KWID	654
39°	CAOA CHERY/TIGGO 7	612
40°	MITSUBISHI/ECLIPSE CROSS	597
41°	GM/SPIN	516
42°	BYD/YUAN PLUS	475
43°	BMW/X1	409
44°	BMW/320I	400
45°	VW/TIGUAN	395
46°	HONDA/ZR-V	354
47°	GWM/HAVAL H6	346
48°	GM/EQUINOX	273
49°	VW/JETTA	270
50°	RENAULT/SANDERO	241



COMERCIAIS LEVES

	Modelo	Dez/23
1°	FIAT/STRADA	3.079
2°	TOYOTA/HILUX	2.671
3°	FIAT/TORO	1.652
4°	GM/MONTANA	1.293
5°	FORD/RANGER	1.185
6°	RAM/RAMPAGE	596
7°	MITSUBISHI/L200	591
8°	GM/S10	448
9°	VW/SAVEIRO	283
10°	RENAULT/OROCH	274
11°	RENAULT/MASTER	264
12°	FIAT/FIORINO	247
13°	KIA/K2500	238
14°	M.BENZ/SPRINTER 315	234
15°	NISSAN/FRONTIER	216
16°	FIAT/SCUDO	170
17°	FORD/MAVERICK	150
18°	RAM/2500	140
19°	VW TRUCK E BUS/EXPRESS	127
20°	PEUGEOT/EXPERT	113
21°	IVECO/DAILY	107
22°	FORD/TRANSIT	101
23°	RAM/3500	99
24°	RAM/CLASSIC	91
25°	CITROEN/JUMPY	82
26°	EFFA/V21	81
27°	VW/AMAROK	58
28°	IVECO/DAILY 30-130	53
29°	HYUNDAI/HR	45
30°	JEEP/GLADIATOR	42
31°	FIAT/DUCATO	32
32°	EFFA/V22	30
33°	PEUGEOT/PARTNER	29
34°	RAM/1500	19
35°	PEUGEOT/BOXER	12
36°	JAC/EJV5.5	10
37°	M.BENZ/SPRINTER	8
38°	M.BENZ/SPRINTER 417	8
39°	M.BENZ/SPRINTER 517	7
40°	BYD/T3	5
41°	FORD/F150	4
42°	ARROW/ONE	4
43°	GMC/HUMMER EV EDITION 1	3
44°	CITROEN/JUMPER	2
45°	VW/KOMBI	2
46°	JAC/EJV7L	2
47°	JAC/IEV750	2
48°	FIAT/CITY	1
49°	GM/C1404	1
50°	IVECO/DAILY 35-180	1

Modelos mais emplac. venda direta acumulado até Dez/2023



AUTOMÓVEIS

	Modelo	Dez/23
1°	VW/POLO	66.500
2°	HYUNDAI/HB20	50.257
3°	FIAT/MOBI	48.180
4°	GM/ONIX PLUS	44.881
5°	GM/ONIX	43.580
6°	RENAULT/KWID	38.252
7°	FIAT/ARGO	36.885
8°	VW/T CROSS	36.621
9°	FIAT/CRONOS	34.561
10°	JEEP/COMPASS	33.418
11°	JEEP/RENEGADE	28.488
12°	GM/TRACKER	24.749
13°	VW/NIVUS	21.292
14°	NISSAN/KICKS	20.443
15°	HYUNDAI/HB20S	19.000
16°	PEUGEOT/208	17.074
17°	RENAULT/DUSTER	16.399
18°	GM/SPIN	15.105
19°	FIAT/PULSE	13.825
20°	VW/VIRTUS	13.730
21°	TOYOTA/YARIS SEDAN	13.471
22°	TOYOTA/YARIS HB	12.004
23°	CITROEN/C3	10.880
24°	TOYOTA/COROLLA	10.875
25°	JEEP/COMMANDER	10.310
26°	GWM/HAVAL H6	9.768
27°	FIAT/FASTBACK	8.449
28°	HYUNDAI/CRETA	7.736
29°	TOYOTA/COROLLA CROSS	7.422
30°	VW/TAOS	5.926
31°	RENAULT/SANDERO	4.655
32°	RENAULT/LOGAN	4.373
33°	VOLVO/XC60	4.334
34°	HONDA/HR-V	4.044
35°	VW/GOL	3.026
36°	NISSAN/VERSA	2.885
37°	VW/VOYAGE	2.062
38°	CITROEN/C4 CACTUS	2.015
39°	AUDI/Q5	1.816
40°	NISSAN/SENTRA	1.802
41°	VOLVO/XC40	1.801
42°	GM/TRAILBLAZER	1.268
43°	VOLVO/XC90	1.201
44°	HONDA/CITY	1.181
45°	GM/EQUINOX	1.100
46°	CAOA CHERY/TIGGO 8	1.051
47°	CAOA CHERY/TIGGO 5X	1.049
48°	VOLVO/C40	841
49°	PEUGEOT/2008	829
50°	GWM/ORA 03	773

COMERCIAIS LEVES

	Modelo	Dez/23
1°	FIAT/STRADA	87.966
2°	VW/SAVEIRO	44.282
3°	FIAT/TORO	37.553
4°	GM/S10	21.474
5°	FIAT/FIORINO	18.528
6°	TOYOTA/HILUX	15.778
7°	GM/MONTANA	14.327
8°	RENAULT/OROCH	9.489
9°	FORD/RANGER	9.191
10°	RENAULT/MASTER	8.029
11°	RAM/RAMPAGE	6.740
12°	MITSUBISHI/L200	6.563
13°	VW/AMAROK	6.281
14°	NISSAN/FRONTIER	5.916
15°	RAM/3500	1.787
16°	FIAT/SCUDO	1.740
17°	PEUGEOT/PARTNER	1.231
18°	RAM/CLASSIC	1.125
19°	FORD/TRANSIT	1.094
20°	RAM/2500	986
21°	FORD/F150	945
22°	RAM/1500	915
23°	FIAT/DUCATO	837
24°	PEUGEOT/EXPERT	788
25°	CITROEN/JUMPY	581
26°	VW TRUCK E BUS/EXPRESS	402
27°	FORD/MAVERICK	384
28°	GM/SILVERADO	295
29°	RENAULT/KANGOO E-TECH	194
30°	JEEP/GLADIATOR	182
31°	PEUGEOT/BOXER	50
32°	HYUNDAI/HR	41
33°	CITROEN/JUMPER	24
34°	KIA/K2500	20
35°	CITROEN/BERLINGO	7
36°	FORD/F250	3
37°	AGRALE/MARRUA	2
38°	RENAULT/KANGOO	2
39°	TOYOTA/BANDEIRANTE	2
40°	FIAT/DOBLO	1
41°	IVECO/DAILY 30S13	1
42°	M.BENZ/SPRINTER 313	1
43°	TOYOTA/RIBEIRAUTO	1

Modelos mais emplac. venda varejo acumulado até Dez/2023



AUTOMÓVEIS

	Modelo	Dez/23
1°	GM/ONIX	58.463
2°	HYUNDAI/CRETA	58.081
3°	VW/POLO	44.742
4°	HONDA/HR-V	44.010
5°	GM/TRACKER	41.894
6°	HYUNDAI/HB20	38.648
7°	VW/T CROSS	35.820
8°	TOYOTA/COROLLA CROSS	34.649
9°	TOYOTA/COROLLA	32.050
10°	FIAT/PULSE	31.983
11°	FIAT/FASTBACK	31.955
12°	VW/NIVUS	30.811
13°	NISSAN/KICKS	30.335
14°	GM/ONIX PLUS	30.006
15°	FIAT/ARGO	29.832
16°	JEEP/COMPASS	25.688
17°	FIAT/MOBI	25.248
18°	RENAULT/KWID	25.065
19°	JEEP/RENEGADE	18.901
20°	FIAT/CRONOS	16.194
21°	CITROEN/C3	15.698
22°	TOYOTA/HILUX SW4	15.265
23°	VW/VIRTUS	13.364
24°	CAOA CHERY/TIGGO 5X	13.351
25°	PEUGEOT/208	11.555
26°	TOYOTA/YARIS HB	11.335
27°	HYUNDAI/HB20S	11.281
28°	HONDA/CITY	10.661
29°	RENAULT/DUSTER	10.107
30°	HONDA/CITY HATCH	10.104
31°	VW/TAOS	10.060
32°	JEEP/COMMANDER	9.564
33°	CAOA CHERY/TIGGO 8	8.494
34°	BYD/SONG PLUS	7.669
35°	TOYOTA/YARIS SEDAN	7.100
36°	BYD/DOLPHIN	6.807
37°	NISSAN/VERSA	5.974
38°	CAOA CHERY/TIGGO 7	5.735
39°	GM/SPIN	5.209
40°	BMW/320I	4.092
41°	BMW/X1	3.740
42°	MITSUBISHI/ECLIPSE CROSS	3.531
43°	RENAULT/SANDERO	3.205
44°	VW/GOL	3.149
45°	GM/EQUINOX	2.967
46°	NISSAN/SENTRA	2.344
47°	VW/JETTA	2.181
48°	BYD/YUAN PLUS	1.754
49°	CITROEN/C4 CACTUS	1.659
50°	MITSUBISHI/PAJERO	1.558

COMERCIAIS LEVES

	Modelo	Dez/23
1°	FIAT/STRADA	32.634
2°	TOYOTA/HILUX	30.422
3°	GM/MONTANA	15.691
4°	FIAT/TORO	13.750
5°	FORD/RANGER	11.162
6°	MITSUBISHI/L200	6.081
7°	GM/S10	4.493
8°	FIAT/FIORINO	3.336
9°	RENAULT/OROCH	3.245
10°	RENAULT/MASTER	2.582
11°	NISSAN/FRONTIER	2.472
12°	KIA/K2500	2.436
13°	VW/SAVEIRO	2.318
14°	RAM/RAMPAGE	1.897
15°	FIAT/SCUDO	1.815
16°	IVECO/DAILY	1.738
17°	VW/AMAROK	1.697
18°	FORD/TRANSIT	1.565
19°	VW TRUCK E BUS/EXPRESS	1.496
20°	M.BENZ/SPRINTER 315	1.435
21°	RAM/3500	1.351
22°	FORD/MAVERICK	1.270
23°	PEUGEOT/EXPERT	1.188
24°	CITROEN/JUMPY	1.179
25°	RAM/CLASSIC	1.051
26°	EFFA/V21	884
27°	RAM/2500	684
28°	PEUGEOT/PARTNER	485
29°	RAM/1500	415
30°	EFFA/V22	353
31°	IVECO/DAILY 30-130	255
32°	HYUNDAI/HR	174
33°	JEEP/GLADIATOR	152
34°	PEUGEOT/BOXER	134
35°	M.BENZ/SPRINTER	122
36°	FIAT/DUCATO	109
37°	M.BENZ/SPRINTER 517	84
38°	EFFA/V25	65
39°	JAC/EJV5.5	61
40°	M.BENZ/SPRINTER 417	55
41°	BYD/T3	48
42°	CITROEN/JUMPER	46
43°	FORD/F150	38
44°	VW/KOMBI	31
45°	M.BENZ/SPRINTER 416	24
46°	JAC/IEV750	18
47°	JAC/IEV 330P	16
48°	GMC/HUMMER EV EDITION 1	15
49°	IVECO/DAILY 35-150	15
50°	IVECO/DAILY 5516	15

Emplacamento Caminhões e Ônibus Dezembro/2023

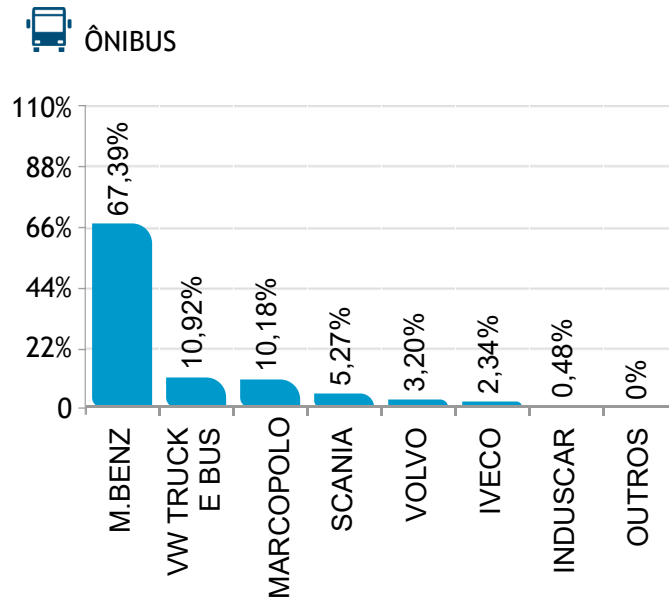
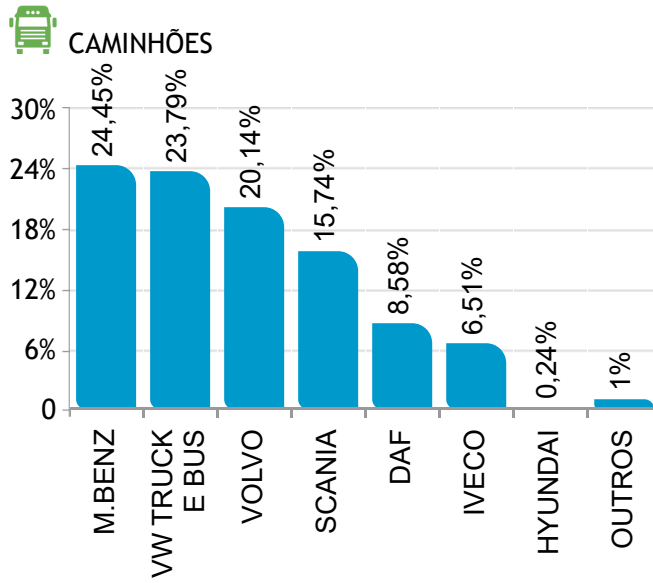


Segmentos	2023	2023	2023	2022	2022	Variação		
	Dez (A)	Nov (B)	Acumulado (C)	Dez (D)	Acumulado (E)	(A)/(B)	(A)/(D)	(C)/(E)
C) Caminhões	10.068	9.051	104.155	12.062	124.569	11,24 ▲	-16,53 ▼	-16,39 ▼
D) Ônibus	1.877	1.944	24.622	2.680	21.860	-3,45 ▼	-29,96 ▼	12,63 ▲
C + D	11.945	10.995	128.777	14.742	146.429	8,64 ▲	-18,97 ▼	-12,05 ▼

Participação no acumulado

Segmento	2023		2022
C) Caminhões	2,54	▼	3,40
D) Ônibus	0,60	▼	0,60
C + D	3,13	▼	3,99

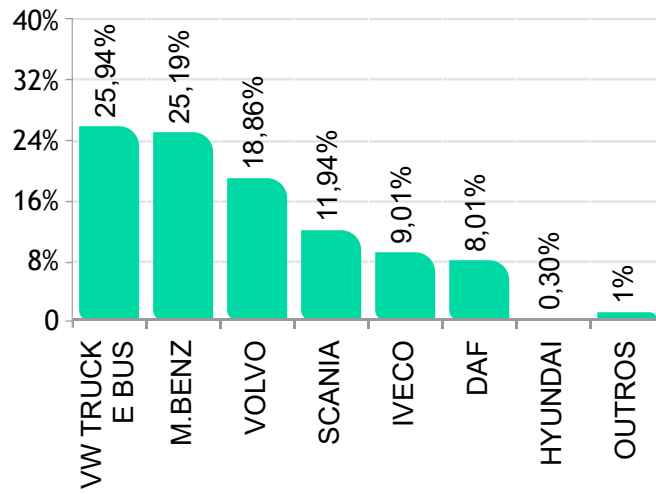
Participação de mercado Dezembro/2023



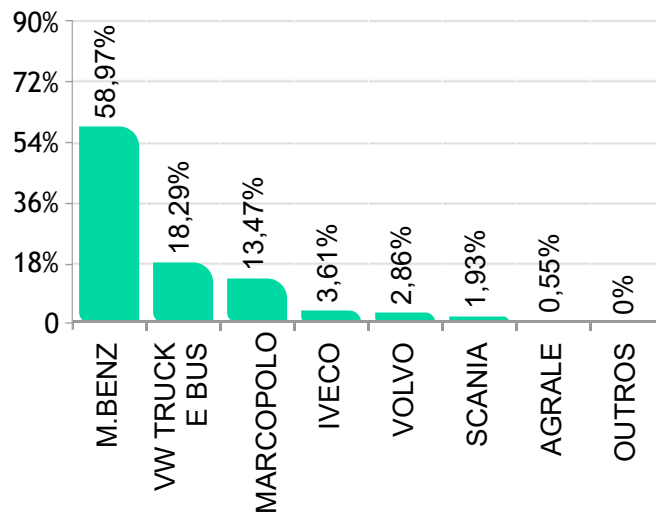
Participação de mercado - Acumulado Dezembro/2023



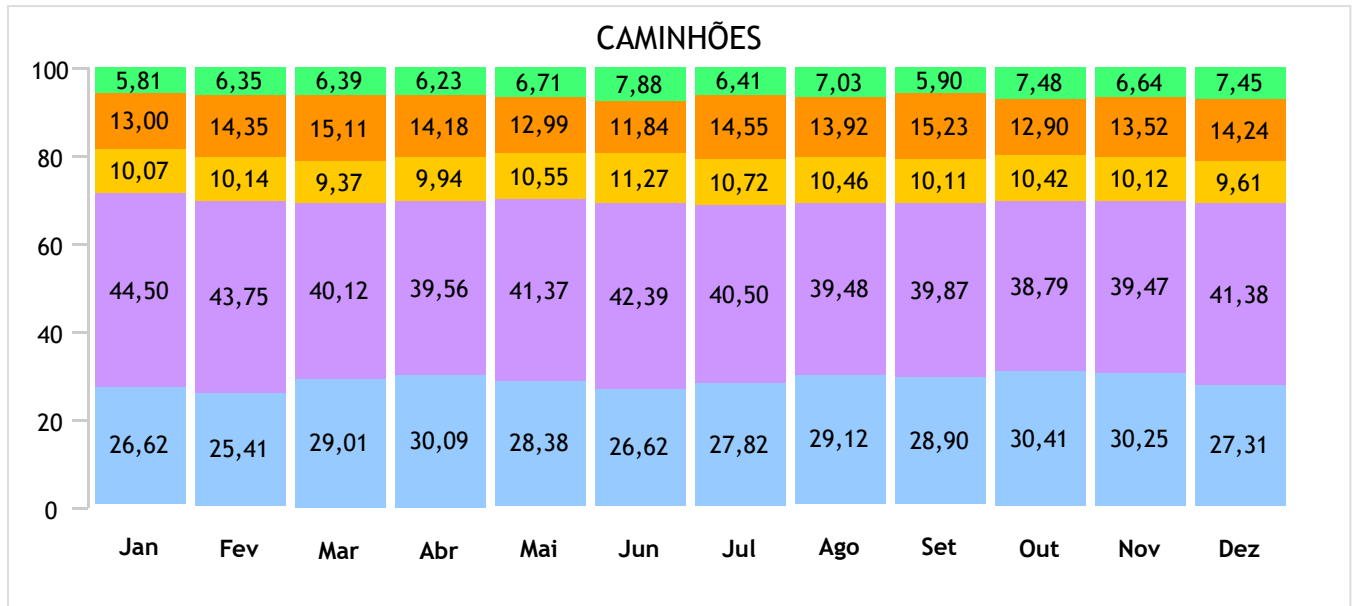
 CAMINHÕES



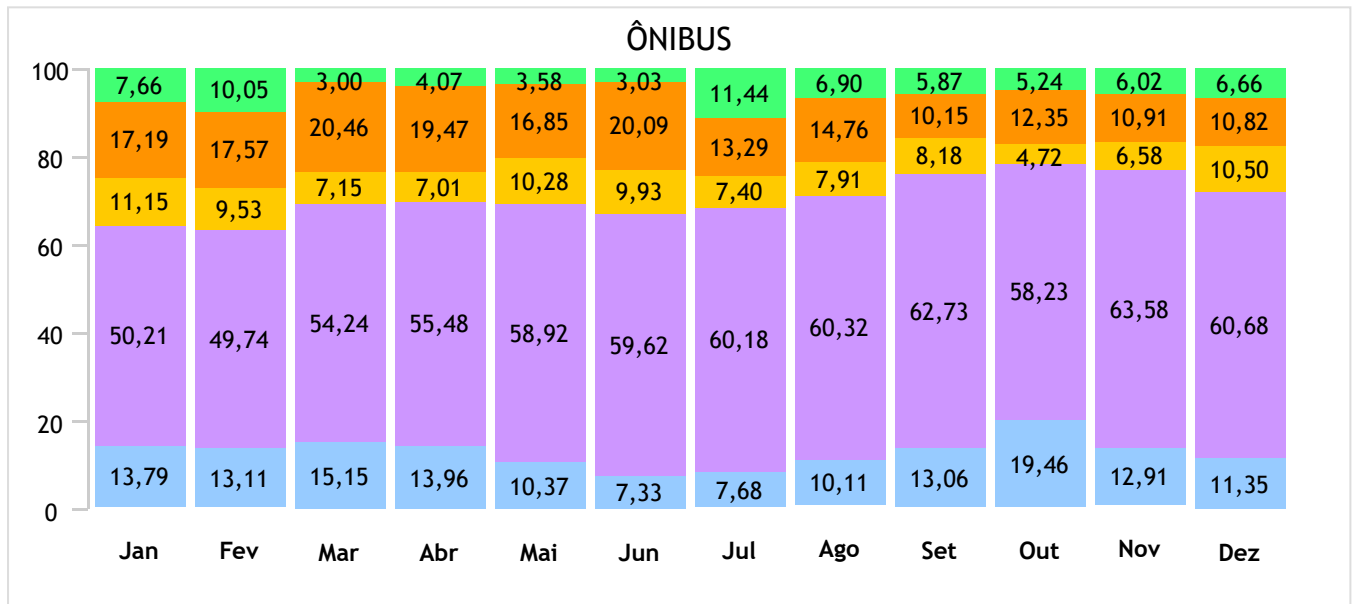
 ÔNIBUS



Emplacamento / Regiões até Dezembro/2023



● Norte ● Nordeste ● Centro-Oeste ● Sudeste ● Sul



● Norte ● Nordeste ● Centro-Oeste ● Sudeste ● Sul

Ranking por marca Dezembro/2023



CAMINHÕES

	Fabricante	Quant.	Part.
1°	M.BENZ	2.462	24,45%
2°	VW TRUCK E BUS	2.395	23,79%
3°	VOLVO	2.028	20,14%
4°	SCANIA	1.585	15,74%
5°	DAF	864	8,58%
6°	IVECO	655	6,51%
7°	HYUNDAI	24	0,24%
8°	FOTON	21	0,21%
9°	AGRALE	6	0,06%
10°	JAC	4	0,04%
11°	FORD	2	0,02%
12°	JMC	1	0,01%

ÔNIBUS

	Fabricante	Quant.	Part.
1°	M.BENZ	1.265	67,39%
2°	VW TRUCK E BUS	205	10,92%
3°	MARCOPOLO	191	10,18%
4°	SCANIA	99	5,27%
5°	VOLVO	60	3,20%
6°	IVECO	44	2,34%
7°	INDUSCAR	9	0,48%
8°	AGRALE	4	0,21%

Acumulado

CAMINHÕES

	Fabricante	Quant.	Part.
1°	VW TRUCK E BUS	27.015	25,94%
2°	M.BENZ	26.236	25,19%
3°	VOLVO	19.644	18,86%
4°	SCANIA	12.440	11,94%
5°	IVECO	9.384	9,01%
6°	DAF	8.344	8,01%
7°	HYUNDAI	317	0,30%
8°	FOTON	247	0,24%
9°	JAC	234	0,22%
10°	AGRALE	88	0,08%
11°	NANJING	20	0,02%
12°	FORD	18	0,02%
13°	ENGESA	3	0,00%
14°	GM	3	0,00%
15°	DONGFENG	2	0,00%
16°	FNM	2	0,00%
17°	INTERNATIONAL	1	0,00%
18°	JMC	1	0,00%

ÔNIBUS

	Fabricante	Quant.	Part.
1°	M.BENZ	14.519	58,97%
2°	VW TRUCK E BUS	4.503	18,29%
3°	MARCOPOLO	3.317	13,47%
4°	IVECO	888	3,61%
5°	VOLVO	704	2,86%
6°	SCANIA	476	1,93%
7°	AGRALE	136	0,55%
8°	INDUSCAR	70	0,28%
9°	LVTONG	4	0,02%
10°	BYD	1	0,00%
11°	HIGER	1	0,00%

Modelos mais emplacados acumulado até Dezembro/2023



CAMINHÕES

Semi-Leve

	Modelo	2023 Nov	2023 Dez		2023 Acumulado	Part.
1°	M.BENZ/SPRINTER 417	133	212	▲	1.259	25,67%
2°	M.BENZ/SPRINTER 416	13	16	▲	1.063	21,67%
3°	M.BENZ/SPRINTER 516	11	4	▼	560	11,42%
4°	VW TRUCK E BUS/6.160	64	85	▲	434	8,85%
5°	IVECO/DAILY 65-170	9	1	▼	358	7,30%
6°	M.BENZ/SPRINTER 517	71	65	▼	358	7,30%
7°	IVECO/DAILY 45-170	17	15	▼	353	7,20%
8°	M.BENZ/SPRINTER	21	42	▲	258	5,26%
9°	IVECO/DAILY 55-170	1	10	▲	148	3,02%
10°	IVECO/DAILY 55C17	11	14	▲	60	1,22%
	Total	355	467	▲	4.905	100%

Leve

	Modelo	2023 Nov	2023 Dez		2023 Acumulado	Part.
1°	M.BENZ/ACCELO 1016	34	38	▲	1.642	22,57%
2°	VW TRUCK E BUS/9.170	16	10	▼	1.276	17,54%
3°	VW TRUCK E BUS/9.180	218	201	▼	1.159	15,93%
4°	M.BENZ/ACCELO 815	6	3	▼	845	11,61%
5°	M.BENZ/ACCELO 817	139	120	▼	801	11,01%
6°	IVECO/TECTOR 9-190	18	14	▼	493	6,78%
7°	HYUNDAI/HD 80	16	24	▲	317	4,36%
8°	JAC/IEV1 200T	39	4	▼	227	3,12%
9°	VW TRUCK E BUS/6.170	15	17	▲	156	2,14%
10°	IVECO/DAILY 65-170	13	13	=	113	1,55%
	Total	539	480	▼	7.276	100%

Médio

	Modelo	2023 Nov	2023 Dez		2023 Acumulado	Part.
1°	VW TRUCK E BUS/11.180	497	424	▼	4.518	45,89%
2°	M.BENZ/ACCELO 1017	284	304	▲	1.508	15,32%
3°	IVECO/TECTOR 11-190	74	70	▼	1.159	11,77%
4°	VW TRUCK E BUS/13.180	69	67	▼	657	6,67%
5°	M.BENZ/ATEGO 1419	42	34	▼	563	5,72%
6°	M.BENZ/ACCELO 1316	7	1	▼	305	3,10%
7°	VW TRUCK E BUS/14.210	18	21	▲	283	2,87%
8°	VW TRUCK E BUS/14.190	3	6	▲	272	2,76%
9°	M.BENZ/ACCELO 1317	39	53	▲	227	2,31%
10°	FOTON/AUMARK S 11T	25	10	▼	161	1,64%
	Total	1.071	1.005	▼	9.845	100%

Modelos mais emplacados acumulado até Dezembro/2023



Semi-Pesado

	Modelo	2023 Nov	2023 Dez		2023 Acumulado	Part.
1°	M.BENZ/ATEGO 1719	169	228	▲	2.022	6,87%
2°	VOLVO/VM 290	290	290	=	1.917	6,52%
3°	VW TRUCK E BUS/24.280	79	38	▼	1.847	6,28%
4°	VOLVO/VM 270	23	26	▲	1.766	6,00%
5°	VW TRUCK E BUS/17.190	111	49	▼	1.500	5,10%
6°	IVECO/TECTOR 240	31	25	▼	1.199	4,08%
7°	VW TRUCK E BUS/26.260	162	199	▲	1.191	4,05%
8°	VW TRUCK E BUS/24.260	15	11	▼	1.150	3,91%
9°	VOLVO/VM 360	131	172	▲	1.139	3,87%
10°	M.BENZ/ATEGO 2426	19	23	▲	1.102	3,75%
Total		2.428	2.597	▲	29.421	100%

Pesado

	Modelo	2023 Nov	2023 Dez		2023 Acumulado	Part.
1°	VOLVO/FH 540	648	822	▲	7.200	13,80%
2°	DAF/XF 530	411	462	▲	4.136	7,93%
3°	VOLVO/FH 460	363	401	▲	3.783	7,25%
4°	DAF/XF 480	229	295	▲	3.210	6,15%
5°	SCANIA/R 460	312	297	▼	2.851	5,46%
6°	SCANIA/R450	252	401	▲	2.328	4,46%
7°	M.BENZ/ACTROS 2651	176	146	▼	1.844	3,53%
8°	M.BENZ/ATEGO 2730	132	153	▲	1.729	3,31%
9°	M.BENZ/ACTROS 2548	220	208	▼	1.703	3,26%
10°	SCANIA/R540	145	230	▲	1.628	3,12%
Total		4.542	5.399	▲	52.171	100%

Sub Segmento	2023 Dez	2023 Nov		2023 Acumulado	2022 Acumulado	
CA - PESADO	54,32%	50,92%	▲	50,38%	50,69%	▼
CA - SEMI-PESADO	26,08%	27,13%	▼	28,38%	27,85%	▲
CA - MÉDIO	10,09%	11,97%	▼	9,50%	8,37%	▲
CA - LEVE	4,82%	6,02%	▼	7,02%	8,15%	▼
CA - SEMI-LEVE	4,69%	3,97%	▲	4,74%	4,95%	▼
Total	100%	100%		100%	100%	

Emplacamento Motocicletas Dezembro/2023



Segmentos	2023	2023	2023	2022	2022	Variação		
	Dez (A)	Nov (B)	Acumulado (C)	Dez (D)	Acumulado (E)	(A)/(B)	(A)/(D)	(C)/(E)
Motos	132.752	130.475	1.581.527	132.148	1.362.183	1,75	0,46	16,10

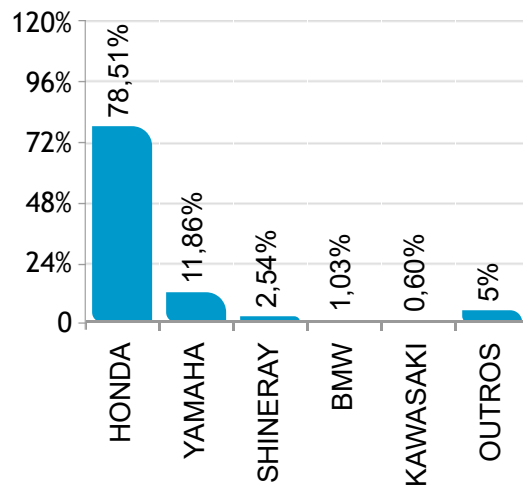
Participação no acumulado

Segmento	2023		2022
Motos	2,5		3,40

Participação de mercado Dezembro/2023

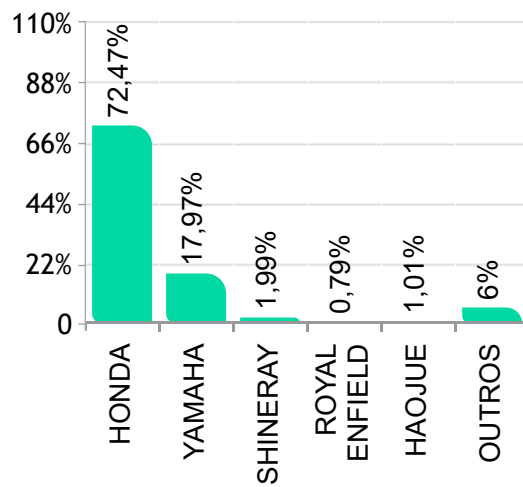


 **MOTOCICLETAS**

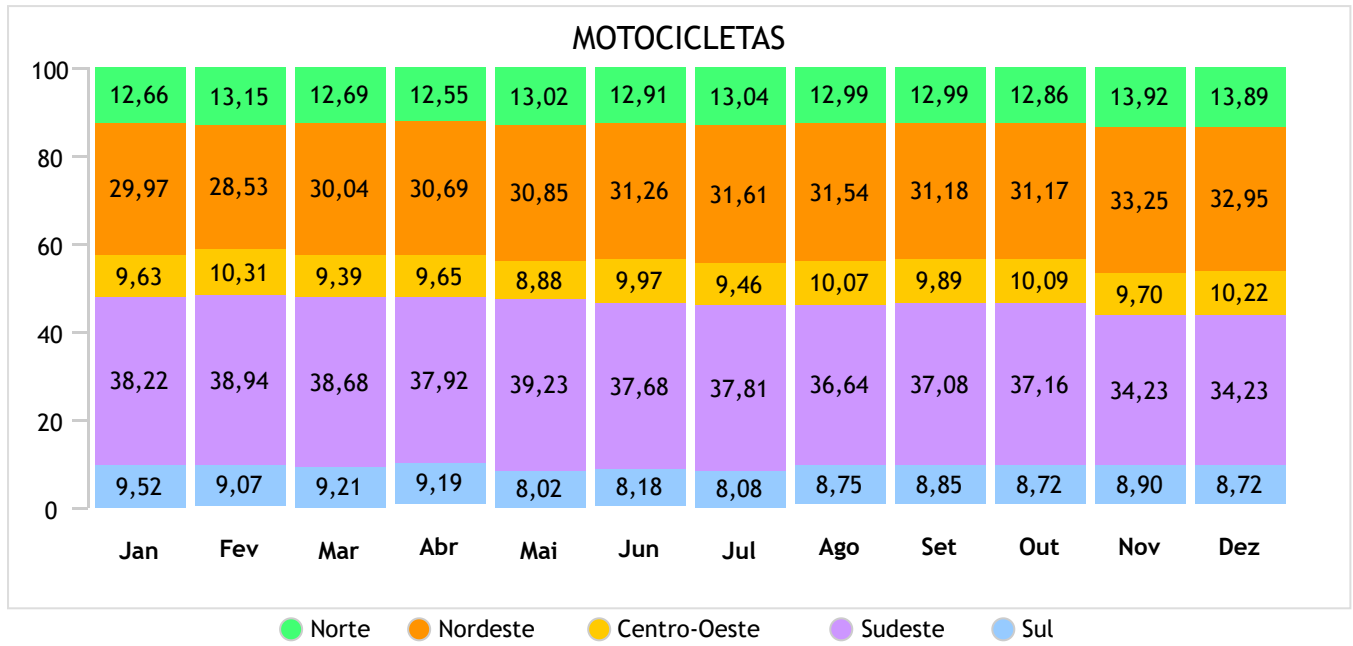


Acumulado

 **MOTOCICLETAS**



Emplacamento / Regiões Dezembro/2023



Ranking por marca Dezembro/2023



MOTOS

	Fabricante	Quant.	Part.
1°	HONDA	104.225	78,51%
2°	YAMAHA	15.751	11,86%
3°	SHINERAY	3.376	2,54%
4°	ROYAL ENFIELD	1.681	1,27%
5°	HAOJUE	1.565	1,18%
6°	BMW	1.361	1,03%
7°	AVELLOZ	938	0,71%
8°	KAWASAKI	803	0,60%
9°	DAFRA	569	0,43%
10°	TRIUMPH	540	0,41%
11°	BAJAJ	463	0,35%
12°	H.DAVIDSON	204	0,15%
13°	SUZUKI	177	0,13%
14°	BULL	116	0,09%
15°	GCX	103	0,08%
16°	DUCATI	93	0,07%
17°	SUPER SOCO	71	0,05%
18°	VOLTZ	69	0,05%
19°	ROTOM	63	0,05%
20°	MOTTU	49	0,04%
21°	ZONTES	38	0,03%

Acumulado

MOTOS

	Fabricante	Quant.	Part.
1°	HONDA	1.146.190	72,47%
2°	YAMAHA	284.217	17,97%
3°	SHINERAY	31.448	1,99%
4°	MOTTU	26.447	1,67%
5°	HAOJUE	15.992	1,01%
6°	BMW	13.995	0,88%
7°	ROYAL ENFIELD	12.436	0,79%
8°	AVELLOZ	9.361	0,59%
9°	KAWASAKI	8.297	0,52%
10°	TRIUMPH	6.480	0,41%
11°	DAFRA	6.113	0,39%
12°	BAJAJ	3.958	0,25%
13°	SUZUKI	2.004	0,13%
14°	H.DAVIDSON	1.982	0,13%
15°	VOLTZ	1.734	0,11%
16°	DUCATI	1.210	0,08%
17°	GCX	1.037	0,07%
18°	BULL	939	0,06%
19°	ZONTES	731	0,05%
20°	ORIGEM	549	0,03%
21°	ROTOM	442	0,03%

Modelos mais emplacados acumulado até Dezembro/2023



MOTOS
City

	Modelo	2023 Nov	2023 Dez		2023 Acumulado	Part.
1º	HONDA/CG 160	35.609	36.809	▲	418.875	62,58%
2º	HONDA/CB 300F	4.150	4.588	▲	48.977	7,32%
3º	YAMAHA/YBR 150	2.731	2.297	▼	43.433	6,49%
4º	YAMAHA/FAZER 250	2.474	1.793	▼	41.090	6,14%
5º	YAMAHA/FAZER 150	2.165	2.023	▼	32.672	4,88%
6º	MOTTU/SPORT 110I	160	49	▼	25.827	3,86%
7º	YAMAHA/YS150 FAZER	1.286	1.022	▼	20.051	3,00%
8º	YAMAHA/YBR 125	730	494	▼	9.466	1,41%
9º	HONDA/CB 250F TWISTER	38	36	▼	3.875	0,58%
10º	HAOJUE/DR160	347	439	▲	3.607	0,54%
Total		51.464	51.863	▲	669.303	100%

Custom

	Modelo	2023 Nov	2023 Dez		2023 Acumulado	Part.
1º	ROYAL ENFIELD/METEOR	336	413	▲	3.809	28,27%
2º	ROYAL ENFIELD/CLASSIC 350	254	335	▲	3.283	24,37%
3º	ROYAL ENFIELD/HUNTER	293	420	▲	1.118	8,30%
4º	KAWASAKI/VULCAN S	81	89	▲	1.033	7,67%
5º	ROYAL ENFIELD/INTERCEPTOR	75	103	▲	915	6,79%
6º	ROYAL ENFIELD/CONTINENTAL GT	42	42	=	433	3,21%
7º	TRIUMPH/BONNEVILLE	10	19	▲	281	2,09%
8º	BMW/R18	20	18	▼	247	1,83%
9º	BMW/C400 X	61	171	▲	232	1,72%
10º	H.DAVIDSON/FL FBS	14	20	▲	225	1,67%
Total		1.353	1.799	▲	13.474	100%

Trail/Fun

	Modelo	2023 Nov	2023 Dez		2023 Acumulado	Part.
1º	HONDA/NXR160	12.398	12.671	▲	149.737	49,64%
2º	YAMAHA/XTZ 250	2.358	2.044	▼	41.633	13,80%
3º	HONDA/XRE 190	2.665	2.266	▼	35.094	11,63%
4º	YAMAHA/CROSSER 150	3.149	3.350	▲	34.525	11,45%
5º	HONDA/XRE 300	1.965	2.030	▲	16.995	5,63%
6º	SHINERAY/XY 125	1.390	1.607	▲	12.911	4,28%
7º	BMW/G310 GS	192	315	▲	2.998	0,99%
8º	DAFRA/NH 190	119	144	▲	1.633	0,54%
9º	HAOJUE/NK 150	124	172	▲	1.611	0,53%
10º	ROYAL ENFIELD/SCRAM 411	176	204	▲	1.285	0,43%
Total		24.775	25.027	▲	301.642	100%

Modelos mais emplacados acumulado até Dezembro/2023



Maxtrail

	Modelo	2023 Nov	2023 Dez		2023 Acumulado	Part.
1°	BMW/R1250GS	507	534	▲	5.527	20,98%
2°	HONDA/CB 500X	223	128	▼	4.156	15,77%
3°	TRIUMPH/TIGER 900	176	275	▲	3.125	11,86%
4°	HONDA/NC 750X	288	209	▼	3.089	11,72%
5°	BMW/F850 GS	193	175	▼	2.509	9,52%
6°	ROYAL ENFIELD/HIMALAYAN	118	163	▲	1.589	6,03%
7°	HONDA/CRF 1100L	101	83	▼	1.257	4,77%
8°	KAWASAKI/VERSYS 650	72	91	▲	1.081	4,10%
9°	TRIUMPH/TIGER SPORT 660	68	75	▲	807	3,06%
10°	TRIUMPH/TIGER 1200	39	36	▼	723	2,74%
Total		2.002	1.990	▼	26.346	100%

Naked/Roadster

	Modelo	2023 Nov	2023 Dez		2023 Acumulado	Part.
1°	YAMAHA/MT03	503	361	▼	8.044	32,16%
2°	HONDA/CB 500	353	286	▼	3.927	15,70%
3°	YAMAHA/MT09	180	118	▼	2.378	9,51%
4°	YAMAHA/MT07	188	199	▲	2.298	9,19%
5°	HONDA/CB 650R	89	113	▲	1.762	7,04%
6°	KAWASAKI/Z900	113	81	▼	1.179	4,71%
7°	KAWASAKI/Z400	119	88	▼	875	3,50%
8°	HONDA/CB 1000R	72	74	▲	825	3,30%
9°	SUZUKI/GSX-S750	60	59	▼	590	2,36%
10°	TRIUMPH/TRIDENT 660	45	35	▼	480	1,92%
Total		1.955	1.632	▼	25.016	100%

Scoter/Cub

	Modelo	2023 Nov	2023 Dez		2023 Acumulado	Part.
1°	HONDA/BIZ	21.227	22.250	▲	216.939	40,42%
2°	HONDA/POP 110I	13.390	13.930	▲	149.586	27,87%
3°	HONDA/PCX 160	3.662	4.281	▲	38.766	7,22%
4°	HONDA/ELITE 125	2.717	2.726	▲	29.556	5,51%
5°	HONDA/ADV 150	1.383	1.317	▼	16.838	3,14%
6°	YAMAHA/NEO 125	739	603	▼	14.856	2,77%
7°	YAMAHA/NMAX	641	456	▼	12.440	2,32%
8°	YAMAHA/FLUO 125	687	527	▼	11.542	2,15%
9°	SHINERAY/XY 50	840	757	▼	9.672	1,80%
10°	AVELLOZ/AZ1	957	938	▼	9.361	1,74%
Total		48.188	49.585	▲	536.711	100%

Modelos mais emplacados acumulado até Dezembro/2023



Sport

	Modelo	2023 Nov	2023 Dez		2023 Acumulado	Part.
1°	YAMAHA/YZF R3	131	124	▼	1.917	29,50%
2°	KAWASAKI/NINJA 400	123	68	▼	1.117	17,19%
3°	BMW/S1000 RR	75	74	▼	1.083	16,67%
4°	HONDA/CBR 650R	28	64	▲	727	11,19%
5°	KAWASAKI/NINJA ZX 6	39	42	▲	351	5,40%
6°	KAWASAKI/NINJA 300	42	43	▲	317	4,88%
7°	DUCATI/PANIGALE V4	16	10	▼	192	2,95%
8°	SUZUKI/GSX 1300	11	12	▲	148	2,28%
9°	KAWASAKI/NINJA 650	26	14	▼	146	2,25%
10°	KAWASAKI/NINJA ZX10	12	20	▲	144	2,22%
Total		528	627	▲	6.498	100%

Touring

	Modelo	2023 Nov	2023 Dez		2023 Acumulado	Part.
1°	H.DAVIDSON/FLTRK	20	18	▼	228	26,00%
2°	H.DAVIDSON/FLHTK	8	17	▲	212	24,17%
3°	H.DAVIDSON/FLHX	12	19	▲	107	12,20%
4°	H.DAVIDSON/FLT	12	14	▲	86	9,81%
5°	H.DAVIDSON/FLH RXS	4	6	▲	84	9,58%
6°	BMW/R1250 RT	4	3	▼	76	8,67%
7°	HONDA/GOLDWING	5	3	▼	46	5,25%
8°	BMW/K 1600	0	1	▲	26	2,96%
Total		65	81	▲	877	100%

Sub Segmento	2023 Dez	2023 Nov		2023 Acumulado	2022 Acumulado	
CITY	39,12%	39,49%	▼	42,37%	41,34%	▲
SCOOTER/CUB	37,39%	36,97%	▲	33,97%	34,41%	▼
TRAIL/FUN	18,87%	19,01%	▼	19,09%	19,46%	▼
MAXTRAIL	1,50%	1,54%	▼	1,67%	1,84%	▼
CUSTOM	1,36%	1,04%	▲	0,85%	0,76%	▲
NAKED/ROADSTER	1,23%	1,50%	▼	1,58%	1,67%	▼
SPORT	0,47%	0,41%	▲	0,41%	0,46%	▼
TOURING	0,06%	0,05%	▲	0,06%	0,06%	=
Total	100%	100%		100%	100%	

Emplacamento Impl. Rodod Dezembro/2023



Segmentos	2023	2023	2023	2022	2022	Variação		
	Dez (A)	Nov (B)	Acumulado (C)	Dez (D)	Acumulado (E)	(A)/(B)	(A)/(D)	(C)/(E)
F) Impl. Rodod.	7.874	7.612	90.269	7.891	83.183	3,44 ▲	-0,22 ▼	8,52 ▲
Outros	10.850	10.492	128.105	9.955	117.909	3,41 ▲	8,99 ▲	8,65 ▲

Participação no acumulado

Segmento	2023		2022
F) Impl. Rodod.	2,20	▼	2,27
Outros	3,12	▼	

Emplacamento / Regiões Dezembro/2023

