



La industria registró una caída de 0.7% en agosto en la comparación interanual

Resultados del Índice de Producción Industrial (IPI) del mes de agosto de 2023

Tabla N°1

Variación	%
Agosto 2023 / Agosto 2022	-0.7
Agosto 2023 / Julio 2023 (con estacionalidad)	9.7
Agosto 2023 / Julio 2023 (desestacionalizado)	2.4
Acumulado 8 meses de 2023 / Acumulado 8 meses de 2022	-1.1

El Índice de Producción Industrial (IPI) de FIEL registró en agosto una caída interanual de 0.7%, encadenando cuatro meses en retroceso, de acuerdo a información preliminar. Mientras que los sectores líderes continúan recortando crecimiento en el acumulado, en el mes varios factores contribuyeron a reducir el ritmo de caída en la comparación con el año anterior y a mostrar un rebote respecto al mes de julio, comenzando con el aumento en la producción de automóviles. En efecto, en agosto fue nuevamente la industria automotriz la que mostró el mayor avance en la comparación interanual. Por su parte, al interior de la rama de las industrias metálicas básicas, la producción de aluminio volvió a mostrar un marcado dinamismo, mientras que la producción siderúrgica pasó a recuperar actividad luego del conflicto gremial con UOM que afectó la producción el mes anterior. Entre los minerales no metálicos, en el mes se tuvieron desempeños dispares con una nueva caída de los despachos de cemento -encadenando cinco meses en retroceso-, y un aumento de la producción de vidrio por efecto de paradas por ampliación de capacidad en 2022. En el caso de la rama de los alimentos y bebidas, en agosto se tuvo un deterioro en el desempeño del sector a partir del freno en la faena vacuna -que podría señalar un cambio de tendencia con la mejora de las condiciones hídricas de los campos-, y que se sumó a la caída que venían registrando en meses previos la producción de otros alimentos -lechería, productos de panadería, aceites. La producción de bebidas continúa sin mostrar una mejora. Otro de los sectores que mostró un alza respecto a julio fue el de la metalmecánica con el aporte de autopartistas y centros de servicio, aunque la rama continúa en retroceso en la comparación interanual. Finalmente, la producción de químicos y plásticos redujo su caída en el acumulado, con productos químicos y petroquímicos básicos amortiguando el retroceso de la rama. Con todo, la industria acumula en los primeros ocho meses del año una caída de 1.1% en la comparación con el mismo período del año pasado. (Véase Tabla 1 y Gráfico N° 1).

Respecto al desempeño de los sectores industriales en el acumulado para el periodo enero – agosto, la producción automotriz continúa encabezando el ranking de crecimiento con una mejora del 19.2% en el nivel de actividad respecto al mismo período del año pasado. Por detrás, la producción de minerales no metálicos acumula un crecimiento del 13.3%, seguida de la refinación de petróleo que aumentó 8.9%, la producción de las industrias metálicas básicas que se expandió 4.2%, la producción de papel y celulosa 1.6% y los despachos de cigarrillos 1.4%, en cada caso para los primeros ocho meses del año y en la comparación interanual. Por su parte, la producción de insumos textiles igualó el nivel acumulado a agosto un año atrás. Con una contracción de la producción superior al promedio se coloca la rama de los alimentos y bebidas que recortó 1.3% el nivel alcanzado en el periodo enero – agosto del año pasado. Finalmente, la metalmecánica acumula una caída de



Gráfico N° 1

Índice de Producción Industrial (IPI)
Variación Interanual (%)

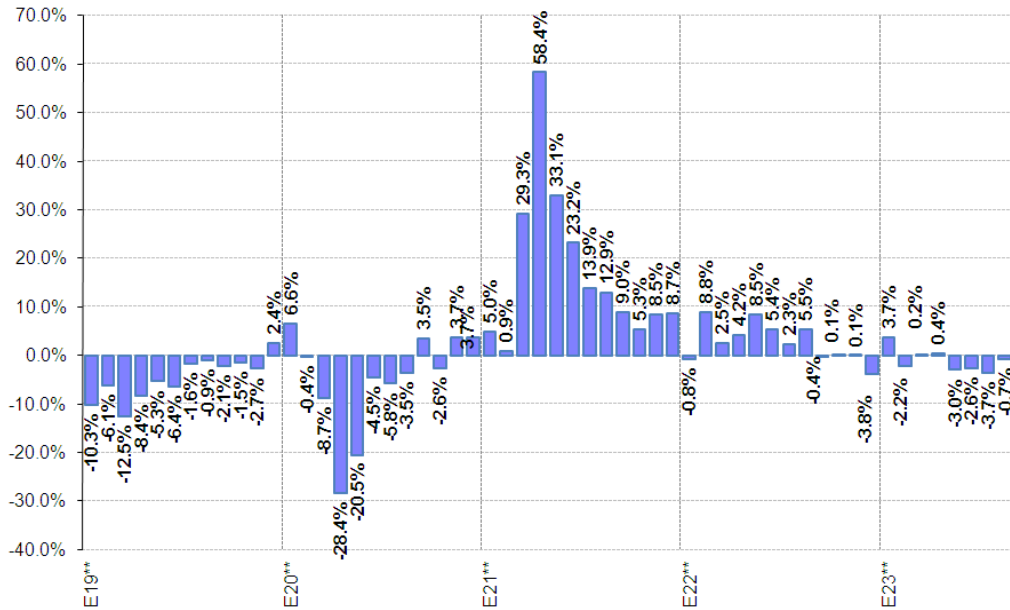
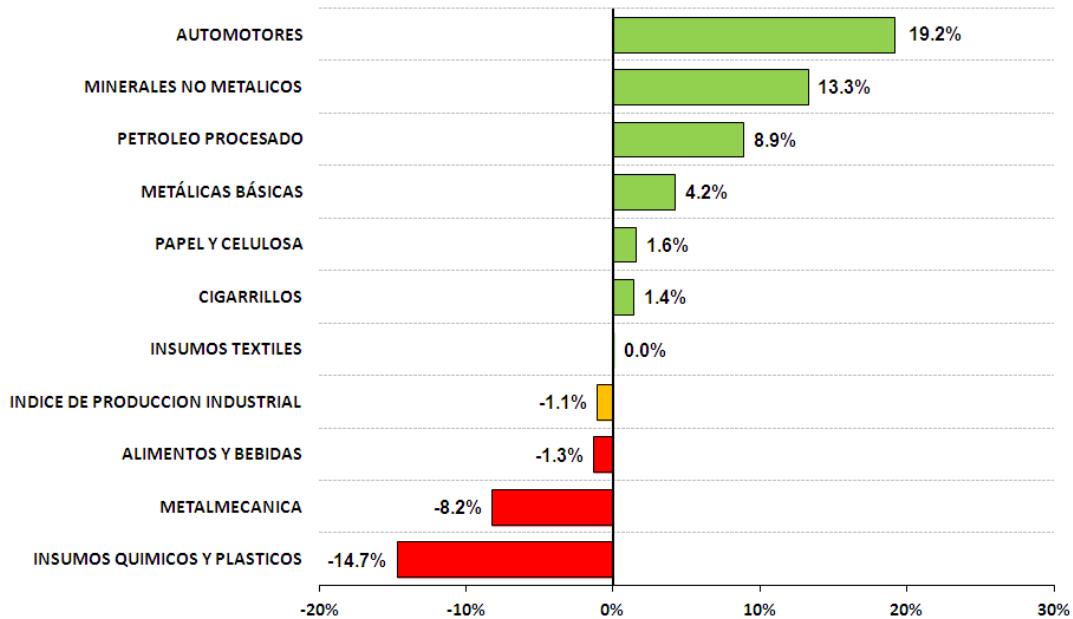


Gráfico N° 2

Producción Industrial por Sectores
Ranking de variaciones porcentuales (%)

Primeros Ocho meses de 2023 / Primeros Ocho meses de 2022



Nota: Se agradecerá la mención de la fuente (Indicadores de Coyuntura) y de la Institución (FIEL)



Gráfico N° 3

Índice de Producción Industrial (IPI) - FIEL Evolución por Tipo de Bien

Primeros ocho meses de 2023 / Primeros ocho meses de 2022 (Var. % Interanual)

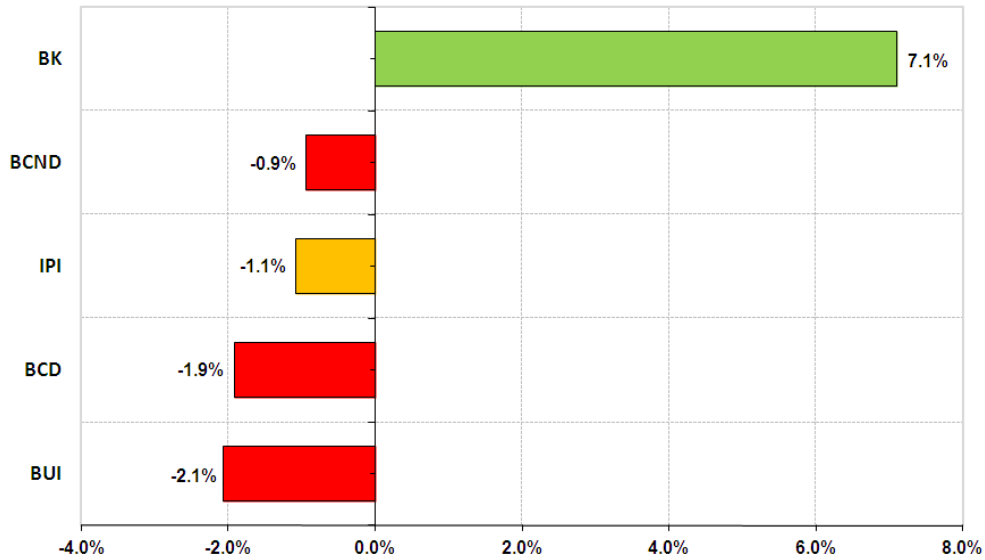
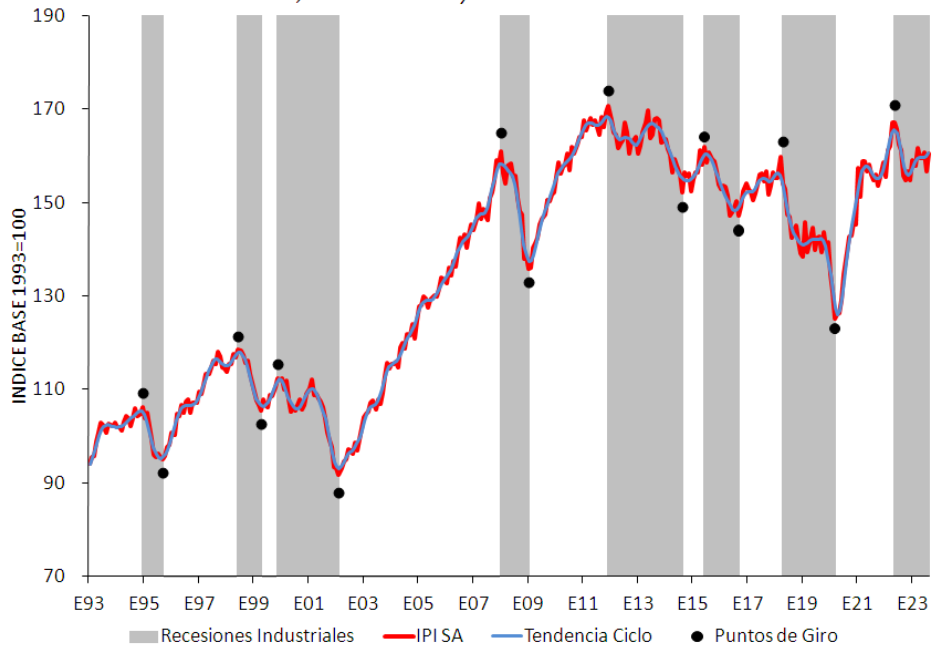


Gráfico N° 4

Índice de Producción Industrial (IPI) - FIEL

IPI SA, Tendencia Ciclo y Recesiones Industriales



Nota: Se agradecerá la mención de la fuente (Indicadores de Coyuntura) y de la Institución (FIEL)



Calendario de difusión del Índice de Producción Industrial (IPI) de FIEL para 2023

25 de Octubre: Datos a Septiembre.

22 de Noviembre: Datos a Octubre.

20 de Diciembre: Datos a Noviembre.

