

Resumo Mensal Abril de 2023



Segmentos	2023	2023	2023	2022	2022	Variação		
	Abr (A)	Mar (B)	Acumulado (C)	Abr (D)	Acumulado (E)	(A)/(B)	(A)/(D)	(C)/(E)
A) Autos	118.127	146.165	463.968	109.678	410.105	-19,18▼	7,70▲	13,13▲
B) Com. Leves	33.594	40.409	124.541	26.738	100.897	-16,87▼	25,64▲	23,43▲
A + B	151.721	186.574	588.509	136.416	511.002	-18,68▼	11,22▲	15,17▲
C) Caminhões	7.294	9.388	34.738	9.371	36.117	-22,31▼	-22,16▼	-3,82▼
D) Ônibus	1.669	2.937	9.047	1.435	5.665	-43,17▼	16,31▲	59,70▲
C + D	8.963	12.325	43.785	10.806	41.782	-27,28▼	-17,06▼	4,79▲
Subtotal	160.684	198.899	632.294	147.222	552.784	-19,21▼	9,14▲	14,38▲
E) Motos	120.908	145.943	477.967	107.727	382.448	-17,15▼	12,24▲	24,98▲
F) Impl. Rod.	6.207	8.385	27.095	6.572	26.095	-25,97▼	-5,55▼	3,83▲
Outros	9.063	11.775	38.318	9.012	35.478	-23,03▼	0,57▲	8,00▲
Total	296.862	365.002	1.175.674	270.533	996.805	-18,67▼	9,73▲	17,94▲

Participação no acumulado

Segmento	2023		2022
A) Autos	39,5	▼	41,1
B) Com. Leves	10,6	▲	10,1
A + B	50,1	▼	51,3
C) Caminhões	3,0	▼	3,6
D) Ônibus	0,8	▲	0,6
C + D	3,7	▼	4,2
Subtotal	53,8	▼	55,5
E) Motos	40,7	▲	38,4
F) Impl. Rod.	2,3	▼	2,6
Outros	3,3	▼	3,6

Emplacamento Automóveis e Comerciais Leves Abr/2023



Segmentos	2023	2023	2023	2022	2022	Variação		
	Abr (A)	Mar (B)	Acumulado (C)	Abr (D)	Acumulado (E)	(A)/(B)	(A)/(D)	(C)/(E)
A) Autos	118.127	146.165	463.968	109.678	410.105	-19,18▼	7,70▲	13,13▲
B) Com. Leves	33.594	40.409	124.541	26.738	100.897	-16,87▼	25,64▲	23,43▲
A + B	151.721	186.574	588.509	136.416	511.002	-18,68▼	11,22▲	15,17▲

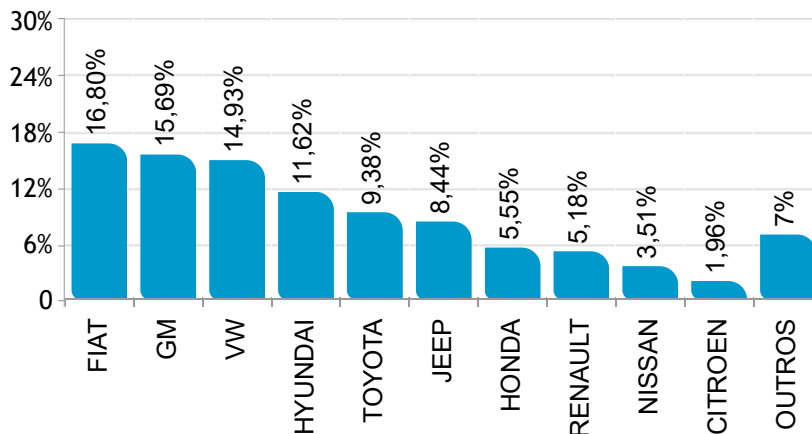
Participação no acumulado

Segmento	2023		2022
A) Autos	39,5	▼	41,1
B) Com. Leves	10,6	▲	10,1
A + B	50,1	▼	51,3

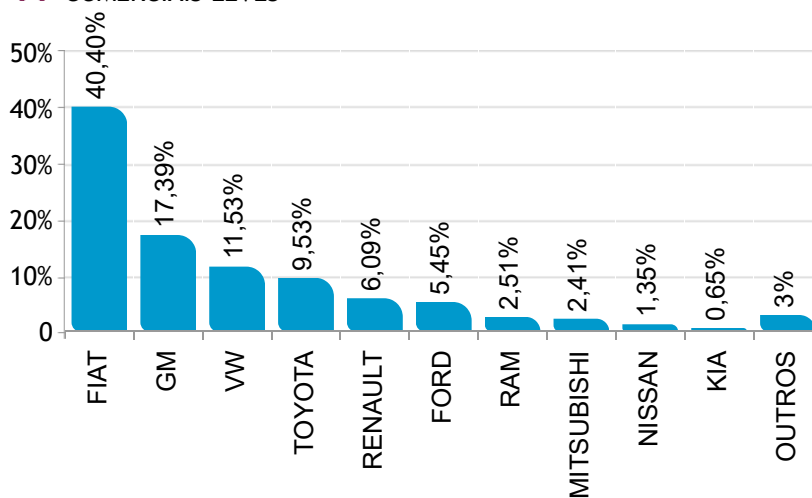
Participação de mercado Abril/2023



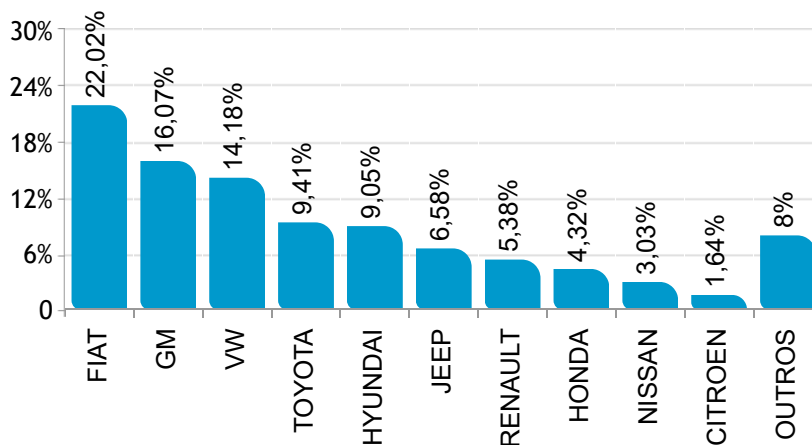
 AUTOMÓVEIS



 COMERCIAIS LEVES



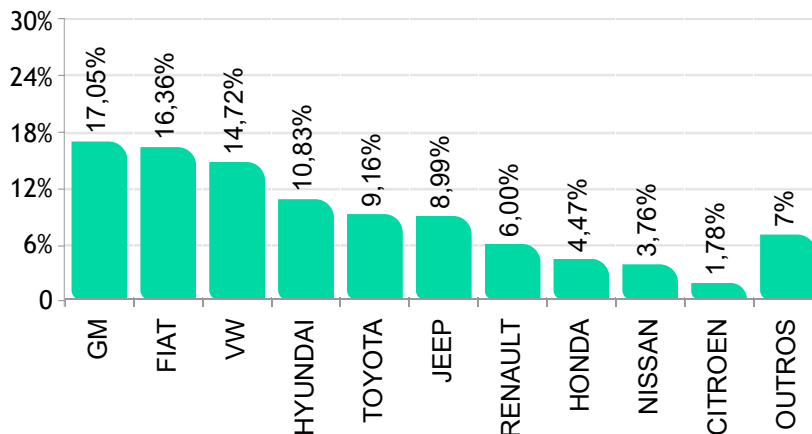
  AUTOMÓVEIS E COMERCIAIS LEVES



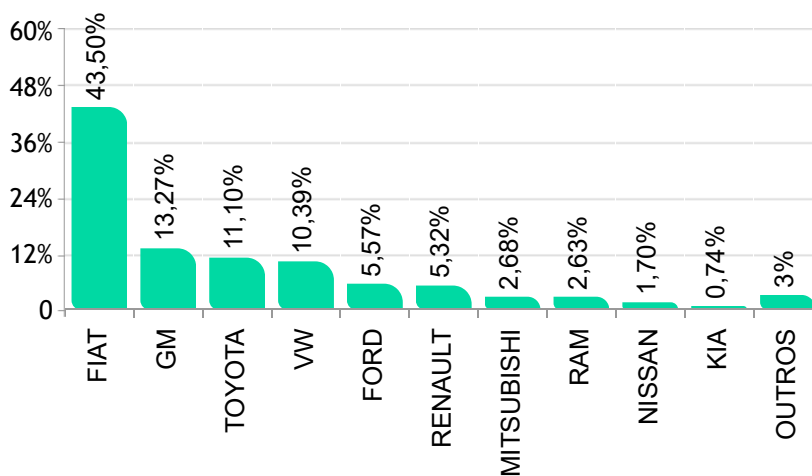
Participação de mercado - Acumulado Abril/2023



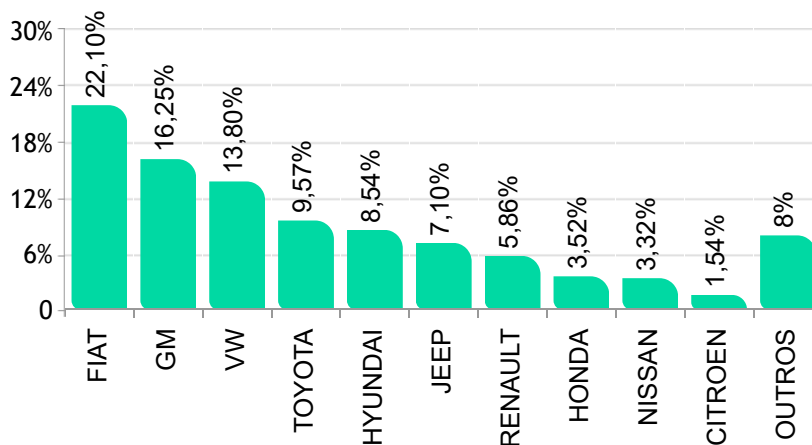
 AUTOMÓVEIS



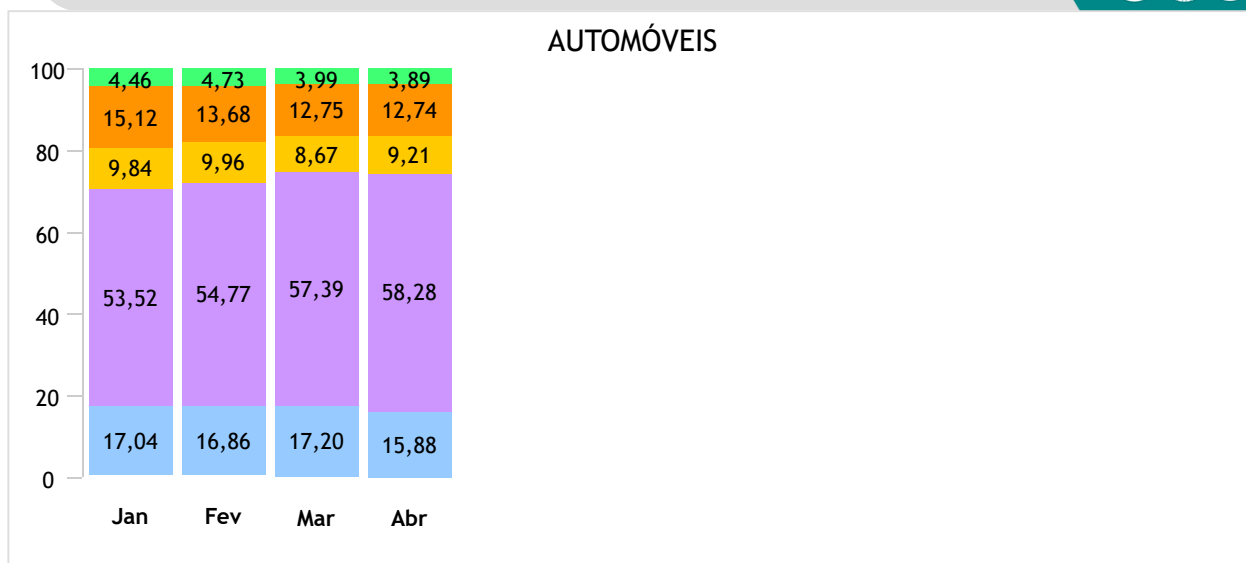
 COMERCIAIS LEVES



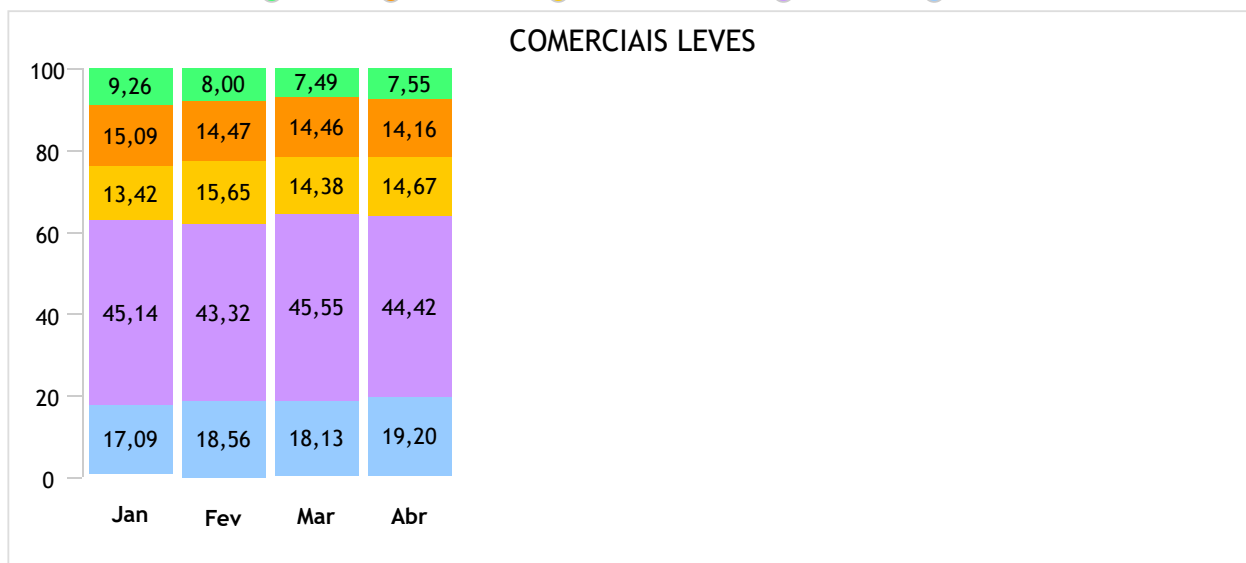
  AUTOMÓVEIS E COMERCIAIS LEVES



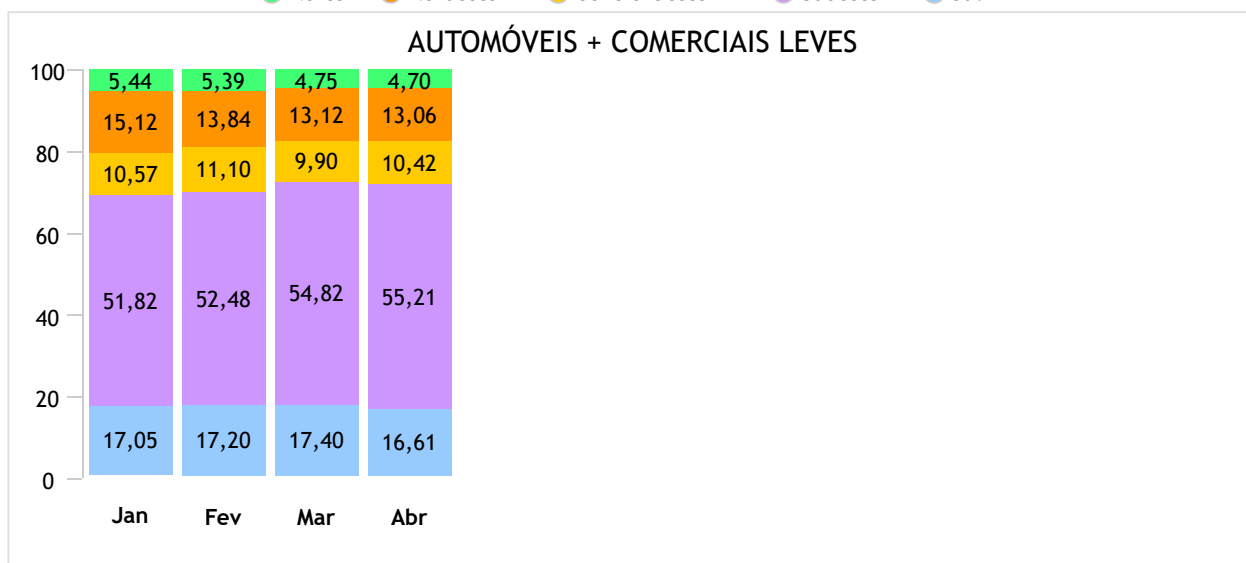
Emplacamento / Regiões até Abril/2023



● Norte ● Nordeste ● Centro-Oeste ● Sudeste ● Sul



● Norte ● Nordeste ● Centro-Oeste ● Sudeste ● Sul



● Norte ● Nordeste ● Centro-Oeste ● Sudeste ● Sul

Ranking dos emplacamentos em Abril/2023



AUTOMÓVEIS

	Modelo	Abr/23
1°	GM/ONIX	7.376
2°	HYUNDAI/HB20	7.143
3°	VW/POLO	6.063
4°	FIAT/ARGO	5.475
5°	GM/ONIX PLUS	5.295
6°	JEEP/COMPASS	4.898
7°	HONDA/HR-V	4.688
8°	FIAT/MOBI	4.686
9°	HYUNDAI/CRETA	4.660
10°	VW/T CROSS	4.592
11°	RENAULT/KWID	4.152
12°	GM/TRACKER	4.078
13°	TOYOTA/COROLLA CROSS	3.946
14°	VW/NIVUS	3.702
15°	FIAT/CRONOS	3.701
16°	FIAT/PULSE	3.504
17°	TOYOTA/COROLLA	3.261
18°	JEEP/RENEGADE	3.219
19°	NISSAN/KICKS	3.055
20°	FIAT/FASTBACK	2.466
21°	VW/VIRTUS	2.091
22°	CITROEN/C3	1.965
23°	HYUNDAI/HB20S	1.916
24°	PEUGEOT/208	1.901
25°	JEEP/COMMANDER	1.835
26°	TOYOTA/YARIS HB	1.818
27°	RENAULT/DUSTER	1.377
28°	TOYOTA/HILUX SW4	1.113
29°	GM/SPIN	1.084
30°	HONDA/CITY	964
31°	TOYOTA/YARIS SEDAN	891
32°	HONDA/CITY HATCH	867
33°	VW/TAOS	792
34°	NISSAN/VERSA	632
35°	CAOA CHERY/TIGGO 8	544
36°	CAOA CHERY/TIGGO 5X	516
37°	NISSAN/SENTRA	450
38°	RENAULT/SANDERO	419
39°	CAOA CHERY/TIGGO 7	418
40°	BMW/X1	367
41°	CITROEN/C4 CACTUS	344
42°	BMW/320I	336
43°	VW/GOL	318
44°	GM/EQUINOX	292
45°	GM/TRAILBLAZER	231
46°	MITSUBISHI/ECLIPSE CROSS	206
47°	AUDI/Q5	185
48°	VOLVO/XC60	157
49°	PORSCHE/MACAN	149
50°	PORSCHE/CAYENNE	145

COMERCIAIS LEVES

	Modelo	Abr/23
1°	FIAT/STRADA	8.051
2°	FIAT/TORO	3.812
3°	TOYOTA/HILUX	3.199
4°	VW/SAVEIRO	3.152
5°	GM/MONTANA	3.087
6°	GM/S10	2.752
7°	FIAT/FIORINO	1.374
8°	FORD/RANGER	1.361
9°	RENAULT/OROCH	1.158
10°	RENAULT/MASTER	887
11°	MITSUBISHI/L200	810
12°	VW/AMAROK	716
13°	RAM/3500	550
14°	NISSAN/FRONTIER	452
15°	FIAT/SCUDO	307
16°	FORD/TRANSIT	286
17°	KIA/K2500	194
18°	FORD/MAVERICK	169
19°	CITROEN/JUMPY	168
20°	VW/MAN/EXPRESS	159
21°	M.BENZ/SPRINTER 315	134
22°	RAM/CLASSIC	129
23°	IVECO/DAILY	117
24°	RAM/2500	82
25°	RAM/1500	81
26°	PEUGEOT/EXPERT	76
27°	PEUGEOT/PARTNER	71
28°	EFFA/V21	59
29°	FIAT/DUCATO	28
30°	EFFA/V22	28
31°	KIA/UK2500	25
32°	JEEP/GLADIATOR	16
33°	FORD/F150	15
34°	IVECO/DAILY 30-130	15
35°	PEUGEOT/BOXER	12
36°	M.BENZ/SPRINTER	11
37°	BYD/T3	8
38°	CITROEN/JUMPER	5
39°	M.BENZ/SPRINTER 416	4
40°	VW/KOMBI	4
41°	EFFA/V25	4
42°	JAC/EJV5.5	3
43°	GMC/HUMMER EV EDITION 1	2
44°	HYUNDAI/HR	2
45°	IVECO/DAILY 35-150	2
46°	IVECO/DAILY 5516	2
47°	M.BENZ/SPRINTER 417	2
48°	M.BENZ/SPRINTER 517	2
49°	JAC/IEV750	2
50°	GM/C10	1

Ranking dos emplacamentos acumulados até Abril/2023



AUTOMÓVEIS

	Modelo	Abr/23
1°	GM/ONIX	28.902
2°	GM/ONIX PLUS	23.686
3°	HYUNDAI/HB20	23.337
4°	FIAT/ARGO	20.463
5°	JEEP/COMPASS	20.453
6°	VW/POLO	20.137
7°	HYUNDAI/CRETA	20.084
8°	FIAT/MOBI	19.352
9°	VW/T CROSS	18.760
10°	GM/TRACKER	18.574
11°	RENAULT/KWID	17.989
12°	TOYOTA/COROLLA CROSS	14.395
13°	NISSAN/KICKS	14.377
14°	JEEP/RENEGADE	13.960
15°	FIAT/PULSE	13.554
16°	VW/NIVUS	12.786
17°	TOYOTA/COROLLA	12.210
18°	FIAT/CRONOS	11.277
19°	FIAT/FASTBACK	11.171
20°	HONDA/HR-V	11.157
21°	TOYOTA/YARIS HB	7.482
22°	JEEP/COMMANDER	7.220
23°	RENAULT/DUSTER	7.055
24°	CITROEN/C3	6.801
25°	HYUNDAI/HB20S	6.723
26°	PEUGEOT/208	6.365
27°	VW/GOL	5.618
28°	GM/SPIN	5.589
29°	HONDA/CITY HATCH	4.881
30°	VW/VIRTUS	4.757
31°	HONDA/CITY	4.387
32°	TOYOTA/HILUX SW4	4.376
33°	VW/TAOS	3.825
34°	TOYOTA/YARIS SEDAN	3.695
35°	CAOA CHERY/TIGGO 8	2.362
36°	VW/VOYAGE	2.063
37°	NISSAN/VERSA	2.056
38°	RENAULT/SANDERO	1.957
39°	CAOA CHERY/TIGGO 7	1.640
40°	CAOA CHERY/TIGGO 5X	1.581
41°	BMW/320I	1.471
42°	CITROEN/C4 CACTUS	1.450
43°	VOLVO/XC60	1.436
44°	GM/EQUINOX	1.219
45°	MITSUBISHI/ECLIPSE CROSS	913
46°	NISSAN/SENTRA	909
47°	RENAULT/LOGAN	722
48°	BMW/X1	659
49°	AUDI/Q5	610
50°	VOLVO/XC40	593

COMERCIAIS LEVES

	Modelo	Abr/23
1°	FIAT/STRADA	31.823
2°	FIAT/TORO	15.891
3°	TOYOTA/HILUX	13.810
4°	VW/SAVEIRO	10.594
5°	GM/S10	9.004
6°	GM/MONTANA	7.515
7°	FORD/RANGER	5.341
8°	FIAT/FIORINO	5.222
9°	RENAULT/OROCH	3.800
10°	MITSUBISHI/L200	3.332
11°	RENAULT/MASTER	2.819
12°	VW/AMAROK	2.337
13°	NISSAN/FRONTIER	2.113
14°	RAM/3500	1.612
15°	FIAT/SCUDO	1.187
16°	FORD/TRANSIT	1.110
17°	KIA/K2500	902
18°	CITROEN/JUMPY	820
19°	RAM/CLASSIC	707
20°	VW/MAN/EXPRESS	620
21°	RAM/2500	526
22°	PEUGEOT/EXPERT	492
23°	IVECO/DAILY	488
24°	FORD/MAVERICK	451
25°	M.BENZ/SPRINTER 315	440
26°	RAM/1500	430
27°	PEUGEOT/PARTNER	323
28°	EFFA/V21	247
29°	EFFA/V22	113
30°	IVECO/DAILY 30-130	57
31°	FIAT/DUCATO	49
32°	JEEP/GLADIATOR	47
33°	PEUGEOT/BOXER	38
34°	M.BENZ/SPRINTER	32
35°	BYD/T3	30
36°	FORD/F150	27
37°	KIA/UK2500	25
38°	CITROEN/JUMPER	18
39°	EFFA/V25	17
40°	M.BENZ/SPRINTER 416	14
41°	VW/KOMBI	9
42°	JAC/EJV5.5	7
43°	JAC/IEV750	7
44°	GMC/HUMMER EV EDITION 1	6
45°	IVECO/DAILY 35-150	6
46°	M.BENZ/SPRINTER 517	6
47°	TOYOTA/BANDEIRANTE	6
48°	FOTON/AUMARK 3.5-14DT	6
49°	HYUNDAI/HR	5
50°	IVECO/DAILY 5516	5

Ranking por marca Abril/2023



 AUTOMÓVEIS

	Fabricante	Quant.	Part.
1°	FIAT	19.841	16,80%
2°	GM	18.535	15,69%
3°	VW	17.635	14,93%
4°	HYUNDAI	13.729	11,62%
5°	TOYOTA	11.078	9,38%
6°	JEEP	9.968	8,44%
7°	HONDA	6.553	5,55%
8°	RENAULT	6.120	5,18%
9°	NISSAN	4.142	3,51%
10°	CITROEN	2.311	1,96%
11°	PEUGEOT	2.087	1,77%
12°	CAOA CHERY	1.563	1,32%
13°	BMW	1.058	0,90%
14°	VOLVO	473	0,40%
15°	PORSCHE	471	0,40%
16°	AUDI	450	0,38%
17°	LAND ROVER	426	0,36%
18°	M.BENZ	326	0,28%
19°	MITSUBISHI	315	0,27%
20°	KIA	224	0,19%
21°	FORD	165	0,14%

 COMERCIAIS LEVES

	Fabricante	Quant.	Part.
1°	FIAT	13.572	40,40%
2°	GM	5.841	17,39%
3°	VW	3.872	11,53%
4°	TOYOTA	3.200	9,53%
5°	RENAULT	2.046	6,09%
6°	FORD	1.831	5,45%
7°	RAM	842	2,51%
8°	MITSUBISHI	810	2,41%
9°	NISSAN	452	1,35%
10°	KIA	219	0,65%
11°	CITROEN	173	0,51%
12°	PEUGEOT	159	0,47%
13°	VW/MAN	159	0,47%
14°	M.BENZ	154	0,46%
15°	IVECO	137	0,41%
16°	EFFA	91	0,27%
17°	JEEP	16	0,05%
18°	BYD	8	0,02%
19°	JAC	5	0,01%
20°	GMC	2	0,01%
21°	HYUNDAI	2	0,01%

  AUTOMÓVEIS + COMERCIAIS LEVES

	Fabricante	Quant.	Part.
1°	FIAT	33.413	22,02%
2°	GM	24.376	16,07%
3°	VW	21.507	14,18%
4°	TOYOTA	14.278	9,41%
5°	HYUNDAI	13.731	9,05%
6°	JEEP	9.984	6,58%
7°	RENAULT	8.166	5,38%
8°	HONDA	6.553	4,32%
9°	NISSAN	4.594	3,03%
10°	CITROEN	2.484	1,64%
11°	PEUGEOT	2.246	1,48%
12°	FORD	1.996	1,32%
13°	CAOA CHERY	1.563	1,03%
14°	MITSUBISHI	1.125	0,74%
15°	BMW	1.058	0,70%
16°	RAM	842	0,55%
17°	M.BENZ	480	0,32%
18°	VOLVO	473	0,31%
19°	PORSCHE	471	0,31%
20°	AUDI	450	0,30%
21°	KIA	443	0,29%

Ranking por marca acumulado até Abril/2023



 AUTOMÓVEIS

	Fabricante	Quant.	Part.
1°	GM	79.108	17,05%
2°	FIAT	75.883	16,36%
3°	VW	68.282	14,72%
4°	HYUNDAI	50.227	10,83%
5°	TOYOTA	42.520	9,16%
6°	JEEP	41.725	8,99%
7°	RENAULT	27.855	6,00%
8°	HONDA	20.736	4,47%
9°	NISSAN	17.442	3,76%
10°	CITROEN	8.253	1,78%
11°	PEUGEOT	7.150	1,54%
12°	CAOA CHERY	5.866	1,26%
13°	BMW	3.941	0,85%
14°	VOLVO	2.584	0,56%
15°	AUDI	1.814	0,39%
16°	M.BENZ	1.720	0,37%
17°	PORSCHE	1.693	0,36%
18°	MITSUBISHI	1.445	0,31%
19°	LAND ROVER	1.349	0,29%
20°	BYD	838	0,18%
21°	KIA	796	0,17%

 COMERCIAIS LEVES

	Fabricante	Quant.	Part.
1°	FIAT	54.173	43,50%
2°	GM	16.527	13,27%
3°	TOYOTA	13.822	11,10%
4°	VW	12.940	10,39%
5°	FORD	6.932	5,57%
6°	RENAULT	6.620	5,32%
7°	MITSUBISHI	3.332	2,68%
8°	RAM	3.275	2,63%
9°	NISSAN	2.113	1,70%
10°	KIA	927	0,74%
11°	PEUGEOT	853	0,68%
12°	CITROEN	839	0,67%
13°	VW/MAN	620	0,50%
14°	IVECO	558	0,45%
15°	M.BENZ	500	0,40%
16°	EFFA	378	0,30%
17°	JEEP	47	0,04%
18°	BYD	30	0,02%
19°	JAC	20	0,02%
20°	FOTON	11	0,01%
21°	GMC	9	0,01%

  AUTOMÓVEIS + COMERCIAIS LEVES

	Fabricante	Quant.	Part.
1°	FIAT	130.056	22,10%
2°	GM	95.635	16,25%
3°	VW	81.222	13,80%
4°	TOYOTA	56.342	9,57%
5°	HYUNDAI	50.232	8,54%
6°	JEEP	41.772	7,10%
7°	RENAULT	34.475	5,86%
8°	HONDA	20.736	3,52%
9°	NISSAN	19.555	3,32%
10°	CITROEN	9.092	1,54%
11°	PEUGEOT	8.003	1,36%
12°	FORD	7.612	1,29%
13°	CAOA CHERY	5.866	1,00%
14°	MITSUBISHI	4.777	0,81%
15°	BMW	3.941	0,67%
16°	RAM	3.275	0,56%
17°	VOLVO	2.584	0,44%
18°	M.BENZ	2.220	0,38%
19°	AUDI	1.814	0,31%
20°	KIA	1.723	0,29%
21°	PORSCHE	1.693	0,29%

Participação por motorização Abril/2023



Segmentos	2023	2023	2023	2022	2022	Variação		
	Abr (A)	Mar (B)	Acumulado (C)	Abr (D)	Acumulado (E)	(A)/(B)	(A)/(D)	(C)/(E)
A) Autos	118.127	146.165	463.968	109.678	410.105	-19,18▼	7,70▲	13,13▲
Até 1.0	64.788	78.727	253.509	55.515	204.686	-17,71▼	16,70▲	23,85▲
De 1.0 Até 2.0	51.027	64.456	201.579	51.799	196.842	-20,83▼	-1,49▼	2,41▲
Acima de 2.0	2.312	2.982	8.880	2.364	8.577	-22,47▼	-2,20▼	3,53▲
B) Com. Leves	33.594	40.409	124.541	26.738	100.897	-16,87▼	25,64▲	23,43▲
Até 1.0	318	347	1.252	499	1.683	-8,36▼	-36,27▼	-25,61▼
De 1.0 Até 2.0	21.770	26.389	79.481	15.263	59.412	-17,50▼	42,63▲	33,78▲
Acima de 2.0	11.506	13.673	43.808	10.976	39.802	-15,85▼	4,83▲	10,06▲
A + B	151.721	186.574	588.509	136.416	511.002	-18,68▼	11,22▲	15,17▲
Até 1.0	65.106	79.074	254.761	56.014	206.369	-17,66▼	16,23▲	23,45▲
De 1.0 Até 2.0	72.797	90.845	281.060	67.062	256.254	-19,87▼	8,55▲	9,68▲
Acima de 2.0	13.818	16.655	52.688	13.340	48.379	-17,03▼	3,58▲	8,91▲

Participação no acumulado

Segmento	2023		2022
A) Autos			
Até 1.0	54,64	▲	49,91
De 1.0 Até 2.0	43,45	▼	48,00
Acima de 2.0	1,91	▼	2,09
B) Com. Leves			
Até 1.0	1,01	▼	1,67
De 1.0 Até 2.0	63,82	▲	58,88
Acima de 2.0	35,18	▲	31,96
A + B			
Até 1.0	43,29	▲	40,39
De 1.0 Até 2.0	47,76	▼	50,15
Acima de 2.0	8,95	▼	9,47

Modelos mais emplacados acumulado até Abr/2023



AUTOMÓVEIS

Veículos de Entrada

	Modelo	2023 Mar	2023 Abr		2023 Acumulado	Part.
1°	FIAT/MOBI	6.384	4.686	▼	19.352	44,99%
2°	RENAULT/KWID	6.703	4.152	▼	17.989	41,82%
3°	VW/GOL	741	318	▼	5.618	13,06%
4°	VW/FUSCA	15	8	▼	36	0,08%
5°	FIAT/UNO	3	1	▼	14	0,03%
6°	VW/UP	0	0	=	3	0,01%
7°	FIAT/PALIO	0	0	=	2	0,00%
8°	GM/CHEVETTE	0	1	▲	2	0,00%
9°	FIAT/147	0	0	=	1	0,00%
Total		13.846	9.166	▼	43.017	100%

Hatch Pequenos

	Modelo	2023 Mar	2023 Abr		2023 Acumulado	Part.
1°	GM/ONIX	8.282	7.376	▼	28.902	23,93%
2°	HYUNDAI/HB20	8.363	7.143	▼	23.337	19,32%
3°	FIAT/ARGO	6.171	5.475	▼	20.463	16,94%
4°	VW/POLO	8.197	6.063	▼	20.137	16,67%
5°	TOYOTA/YARIS HB	2.016	1.818	▼	7.482	6,19%
6°	CITROEN/C3	2.035	1.965	▼	6.801	5,63%
7°	PEUGEOT/208	2.101	1.901	▼	6.365	5,27%
8°	HONDA/CITY HATCH	1.340	867	▼	4.881	4,04%
9°	RENAULT/SANDERO	658	419	▼	1.957	1,62%
10°	MINI/COOPER	82	74	▼	243	0,20%
11°	JAC/E-JS1	39	34	▼	125	0,10%
12°	FIAT/500E	7	4	▼	28	0,02%
Total		39.312	33.158	▼	120.777	100%

Hatch Médios

	Modelo	2023 Mar	2023 Abr		2023 Acumulado	Part.
1°	GM/CRUZE HB	40	41	▲	126	33,51%
2°	NISSAN/LEAF	8	5	▼	99	26,33%
3°	AUDI/A3	20	20	=	98	26,06%
4°	M.BENZ/CLASSE A	9	0	▼	15	3,99%
5°	BMW/118i	0	5	▲	10	2,66%
6°	BMW/I3	0	0	=	10	2,66%
Total		82	76	▼	376	100%

Modelos mais emplacados acumulado até Abril/2023



Sedans Pequenos

	Modelo	2023 Mar	2023 Abr		2023 Acumulado	Part.
1°	FIAT/CRONOS	3.442	3.701	▲	11.277	54,20%
2°	HYUNDAI/HB20S	2.025	1.916	▼	6.723	32,31%
3°	VW/VOYAGE	1	1	=	2.063	9,92%
4°	RENAULT/LOGAN	240	142	▼	722	3,47%
5°	FIAT/SIENA	3	3	=	15	0,07%
6°	TOYOTA/ETIOS SEDAN	2	0	▼	2	0,01%
7°	FORD/FIESTA SEDAN	1	0	▼	1	0,00%
8°	FORD/KA SEDAN	1	0	▼	1	0,00%
9°	GM/CLASSIC	0	0	=	1	0,00%
10°	GM/CORSA SEDAN	1	0	▼	1	0,00%
Total		5.716	5.763	▲	20.806	100%

Sedans Compactos

	Modelo	2023 Mar	2023 Abr		2023 Acumulado	Part.
1°	GM/ONIX PLUS	7.103	5.295	▼	23.686	61,38%
2°	VW/VIRTUS	1.562	2.091	▲	4.757	12,33%
3°	HONDA/CITY	1.248	964	▼	4.387	11,37%
4°	TOYOTA/YARIS SEDAN	932	891	▼	3.695	9,58%
5°	NISSAN/VERSA	741	632	▼	2.056	5,33%
6°	FORD/CORCEL	4	1	▼	5	0,01%
Total		11.591	9.875	▼	38.590	100%

Modelos mais emplacados acumulado até Abril/2023



Sedans médios

	Modelo	2023 Mar	2023 Abr		2023 Acumulado	Part.
1°	TOYOTA/COROLLA	3.864	3.261	▼	12.210	82,59%
2°	NISSAN/SENTRA	453	450	▼	909	6,15%
3°	GM/CRUZE SEDAN	83	117	▲	335	2,27%
4°	HONDA/CIVIC	76	33	▼	308	2,08%
5°	VW/JETTA	145	61	▼	274	1,85%
6°	CAOA CHERY/ARRIZO 6	61	71	▲	240	1,62%
7°	AUDI/A5	48	25	▼	164	1,11%
8°	AUDI/A3 SEDAN	41	41	=	158	1,07%
9°	M.BENZ/CLA45	15	7	▼	51	0,34%
10°	BMW/420I	3	8	▲	37	0,25%
11°	BMW/218I	7	4	▼	33	0,22%
12°	M.BENZ/CLA35	9	5	▼	27	0,18%
13°	JAC/E-J7	0	6	▲	20	0,14%
14°	KIA/CERATO	2	0	▼	9	0,06%
15°	M.BENZ/CLASSE A	1	4	▲	5	0,03%
16°	HYUNDAI/IONIQ	0	0	=	1	0,01%
17°	RENAULT/FLUENCE	1	0	▼	1	0,01%
18°	TOYOTA/PRIUS	0	0	=	1	0,01%
19°	VW/SANTANA	0	0	=	1	0,01%
	Total	4.809	4.093	▼	14.784	100%

Sedans Grandes

	Modelo	2023 Mar	2023 Abr		2023 Acumulado	Part.
1°	BMW/320I	551	336	▼	1.471	55,11%
2°	BMW/330E	120	57	▼	325	12,18%
3°	M.BENZ/CLASSE C	36	31	▼	256	9,59%
4°	AUDI/A4	73	24	▼	154	5,77%
5°	M.BENZ/CLA250	56	20	▼	143	5,36%
6°	PORSCHE/PANAMERA	44	41	▼	117	4,38%
7°	BYD/HAN	12	6	▼	41	1,54%
8°	BMW/14	4	4	=	27	1,01%
9°	LEXUS/ES300	12	6	▼	24	0,90%
10°	TOYOTA/CAMRY	9	1	▼	17	0,64%
11°	BMW/530E	2	6	▲	13	0,49%
12°	AUDI/E TRON GT	7	2	▼	12	0,45%
	Total	947	550	▼	2.669	100%

Modelos mais emplacados acumulado até Abril/2023



Sw Médios

	Modelo	2023 Mar	2023 Abr		2023 Acumulado	Part.
1°	VW/PARATI	1	0	▼	2	66,67%
2°	VW/SPACE FOX	0	0	=	1	33,33%
	Total	1	0	▼	3	100%

Sw Grandes

	Modelo	2023 Mar	2023 Abr		2023 Acumulado	Part.
1°	AUDI/RS6 AVANT	0	3	▲	6	75,00%
2°	GM/CARAVAN	1	0	▼	1	12,50%
3°	VW/QUANTUM	1	0	▼	1	12,50%
	Total	2	3	▲	8	100%

Monocab

	Modelo	2023 Mar	2023 Abr		2023 Acumulado	Part.
1°	GM/BOLT	14	0	▼	22	91,67%
2°	FIAT/DOBLO	1	0	▼	2	8,33%
	Total	15	0	▼	24	100%

Modelos mais emplacados acumulado até Abril/2023



Grandcab

	Modelo	2023 Mar	2023 Abr		2023 Acumulado	Part.
1°	GM/SPIN	1.781	1.084	▼	5.589	99,20%
2°	KIA/CARNIVAL	6	0	▼	22	0,39%
3°	BYD/D1	3	2	▼	14	0,25%
4°	TOYOTA/SIENNA	0	0	=	3	0,05%
	Total	1.790	1.089	▼	5.634	100%

Sports

	Modelo	2023 Mar	2023 Abr		2023 Acumulado	Part.
1°	PORSCHE/911	92	47	▼	287	31,23%
2°	FORD/MUSTANG	39	44	▲	145	15,78%
3°	BMW/M3	47	20	▼	131	14,25%
4°	PORSCHE/TAYCAN	24	25	▲	95	10,34%
5°	PORSCHE/BOXSTER	21	45	▲	68	7,40%
6°	PORSCHE/CAYMAN	8	18	▲	39	4,24%
7°	JAGUAR/F-TYPE	7	6	▼	30	3,26%
8°	GM/CORVETTE	3	7	▲	20	2,18%
9°	GM/CAMARO	3	5	▲	14	1,52%
	Total	270	242	▼	919	100%

Modelos mais emplacados acumulado até Abril/2023



Suv's

	Modelo	2023 Mar	2023 Abr		2023 Acumulado	Part.
1°	JEEP/COMPASS	6.987	4.898	▼	20.453	9,46%
2°	HYUNDAI/CRETA	5.851	4.660	▼	20.084	9,29%
3°	VW/T CROSS	5.420	4.592	▼	18.760	8,68%
4°	GM/TRACKER	5.431	4.078	▼	18.574	8,59%
5°	TOYOTA/COROLLA CROSS	4.511	3.946	▼	14.395	6,66%
6°	NISSAN/KICKS	4.844	3.055	▼	14.377	6,65%
7°	JEEP/RENEGADE	4.674	3.219	▼	13.960	6,46%
8°	FIAT/PULSE	4.276	3.504	▼	13.554	6,27%
9°	VW/NIVUS	3.210	3.702	▲	12.786	5,92%
10°	FIAT/FASTBACK	3.605	2.466	▼	11.171	5,17%
11°	HONDA/HR-V	4.062	4.688	▲	11.157	5,16%
12°	JEEP/COMMANDER	2.522	1.835	▼	7.220	3,34%
13°	RENAULT/DUSTER	2.031	1.377	▼	7.055	3,26%
14°	TOYOTA/HILUX SW4	1.412	1.113	▼	4.376	2,02%
15°	VW/TAOS	854	792	▼	3.825	1,77%
16°	CAOA CHERY/TIGGO 8	653	544	▼	2.362	1,09%
17°	CAOA CHERY/TIGGO 7	475	418	▼	1.640	0,76%
18°	CAOA CHERY/TIGGO 5X	479	516	▲	1.581	0,73%
19°	CITROEN/C4 CACTUS	564	344	▼	1.450	0,67%
20°	VOLVO/XC60	504	157	▼	1.436	0,66%
21°	GM/EQUINOX	342	292	▼	1.219	0,56%
22°	MINI/COOPER S	258	206	▼	913	0,42%
23°	BMW/X1	245	367	▲	659	0,30%
24°	AUDI/Q5	201	185	▼	610	0,28%
25°	VOLVO/XC40	117	140	▲	593	0,27%
26°	GM/TRAILBLAZER	210	231	▲	592	0,27%
27°	PEUGEOT/2008	182	138	▼	569	0,26%
28°	PORSCHE/MACAN	228	149	▼	554	0,26%
29°	PORSCHE/CAYENNE	195	145	▼	529	0,24%
30°	MINI/COUNTRYMAN	155	108	▼	525	0,24%
31°	AUDI/Q3	150	125	▼	473	0,22%
32°	LAND ROVER/DISCOVERY	202	119	▼	431	0,20%
33°	BYD/SONG PLUS	205	39	▼	422	0,20%
34°	VOLVO/XC90	120	123	▲	386	0,18%
35°	M.BENZ/CLASSE GLB	147	81	▼	382	0,18%
36°	KIA/STONIC	116	96	▼	368	0,17%
37°	FORD/TERRITORY	144	88	▼	367	0,17%
38°	SUZUKI/JIMNY SIERRA	105	83	▼	353	0,16%
39°	M.BENZ/CLASSE GLA	139	53	▼	342	0,16%
40°	TOYOTA/RAV4	176	47	▼	332	0,15%
	Total	67.711	54.049	▼	216.153	100%

Modelos mais emplacados acumulado até Abril/2023



Sub Segmento	2023 Abr	2023 Mar		2023 Acumulado	2022 Acumulado	
AU - SUVs	45,76%	46,33%	▼	46,59%	47,23%	▼
AU - HATCH PEQUENO	28,07%	26,90%	▲	26,03%	21,42%	▲
AU - SEDAN COMPACTO	8,36%	7,93%	▲	8,32%	8,35%	▼
AU - ENTRADA	7,76%	9,47%	▼	9,27%	10,34%	▼
AU - SEDAN PEQUENO	4,88%	3,91%	▲	4,48%	6,03%	▼
AU - SEDAN MEDIO	3,46%	3,29%	▲	3,19%	4,64%	▼
AU - GRANDCAB	0,92%	1,22%	▼	1,21%	0,88%	▲
AU - SEDAN GRANDE	0,47%	0,65%	▼	0,58%	0,59%	▼
AU - SPORT	0,20%	0,19%	▲	0,20%	0,14%	▲
AU - HATCH MEDIO	0,06%	0,06%	=	0,08%	0,18%	▼
AU - OUTROS	0,05%	0,04%	▲	0,04%	0,06%	▼
AU - SW GRANDE	0,00%	0,00%	=	0,00%	0,00%	=
AU - MONOCAB	0,00%	0,01%	=	0,01%	0,13%	▼
Total	100%	100%		100%	100%	

Modelos mais emplacados acumulado até Abril/2023



COMERCIAIS LEVES

Pick-up's Pequenas

	Modelo	2023 Mar	2023 Abr		2023 Acumulado	Part.
1°	FIAT/STRADA	9.928	8.047	▼	31.807	75,01%
2°	VW/SAVEIRO	2.637	3.152	▲	10.594	24,98%
3°	GM/MONTANA	1	2	▲	4	0,01%
4°	PEUGEOT/PARTNER	1	0	▼	1	0,00%
Total		12.567	11.201	▼	42.406	100%

Pick-up's Grandes

	Modelo	2023 Mar	2023 Abr		2023 Acumulado	Part.
1°	FIAT/TORO	5.607	3.812	▼	15.891	23,69%
2°	TOYOTA/HILUX	4.362	3.199	▼	13.810	20,59%
3°	GM/S10	2.701	2.752	▲	9.004	13,42%
4°	GM/MONTANA	3.987	3.085	▼	7.511	11,20%
5°	FORD/RANGER	1.978	1.361	▼	5.341	7,96%
6°	RENAULT/OROCH	1.208	1.158	▼	3.800	5,66%
7°	MITSUBISHI/L200	952	810	▼	3.332	4,97%
8°	VW/AMAROK	601	716	▲	2.337	3,48%
9°	NISSAN/FRONTIER	571	452	▼	2.113	3,15%
10°	RAM/3500	553	550	▼	1.612	2,40%
11°	RAM/CLASSIC	251	129	▼	707	1,05%
Total		23.289	18.420	▼	67.084	100%

Furgões

	Modelo	2023 Mar	2023 Abr		2023 Acumulado	Part.
1°	RENAULT/MASTER	788	887	▲	2.819	29,82%
2°	FIAT/SCUDO	378	307	▼	1.187	12,56%
3°	FORD/TRANSIT	337	286	▼	1.110	11,74%
4°	KIA/K2500	286	194	▼	902	9,54%
5°	CITROEN/JUMPY	231	168	▼	820	8,67%
6°	VW/MAN/EXPRESS	224	159	▼	620	6,56%
7°	PEUGEOT/EXPERT	154	76	▼	492	5,20%
Total		2.821	2.514	▼	9.453	100%

Modelos mais emplacados acumulado até Abril/2023



Furgões Pequenos

	Modelo	2023 Mar	2023 Abr		2023 Acumulado	Part.
1°	FIAT/FIORINO	1.634	1.374	▼	5.222	93,37%
2°	PEUGEOT/PARTNER	84	71	▼	322	5,76%
3°	BYD/T3	4	8	▲	30	0,54%
4°	FIAT/STRADA	7	4	▼	16	0,29%
	Total	1.729	1.458	▼	5.593	100%

Sub Segmento	2023 Abr	2023 Mar		2023 Acumulado	2022 Acumulado	
CL - PICK-UP GRANDE	54,83%	57,64%	▼	53,87%	53,08%	▲
CL - PICK-UP PEQUENA	33,34%	31,10%	▲	34,05%	30,98%	▲
CL - FURGAO	7,48%	6,98%	▲	7,59%	10,00%	▼
CL - FURGAO PEQUENO	4,34%	4,28%	▲	4,49%	5,94%	▼
Total	100%	100%		100%	100%	



Todo emplacamento de veículo origina emissão de uma Nota Fiscal de venda. O que diferencia uma Venda Direta de uma Venda a Varejo é a identificação do emissor dessa Nota Fiscal. Se o CNPJ do emissor for de um fabricante de veículos, esta será uma Venda Direta. Já as demais, serão consideradas Vendas a Varejo.

As Vendas Diretas podem ser originadas a partir de vendas corporativas, nas quais a montadora negocia, diretamente, com grandes clientes, como frotistas e/ou locadoras, assim como, também, em operações realizadas nas concessionárias como, por exemplo, vendas feitas para taxistas, produtores rurais, PCD (Pessoas com Deficiência), entre outros.

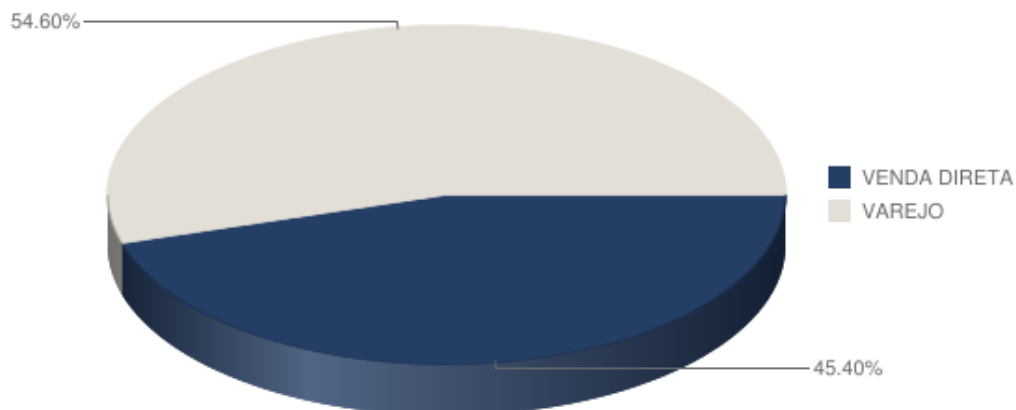
O índice ou a variação percentual de “Vendas Diretas” depende da proporção destas em relação às Vendas a Varejo.

Assim, o aumento percentual das “Vendas Diretas” pode ocorrer, como acontece atualmente, por uma queda mais significativa nas Vendas a Varejo que estão, naturalmente, mais suscetíveis às oscilações do mercado. Por essas razões, a Fenabreve recomenda cautela nas conclusões sobre o efetivo aumento das Vendas Diretas, e se coloca à disposição para esclarecer as dúvidas do mercado.

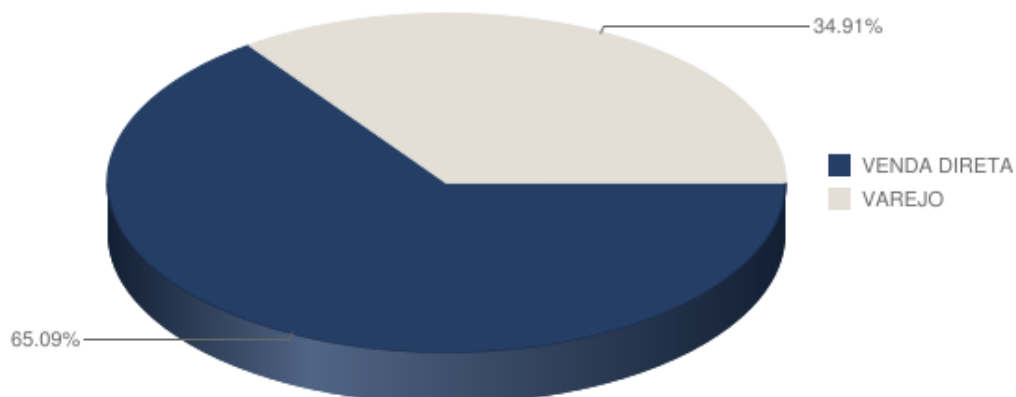
Participação de venda direta e venda varejo Abril/2023



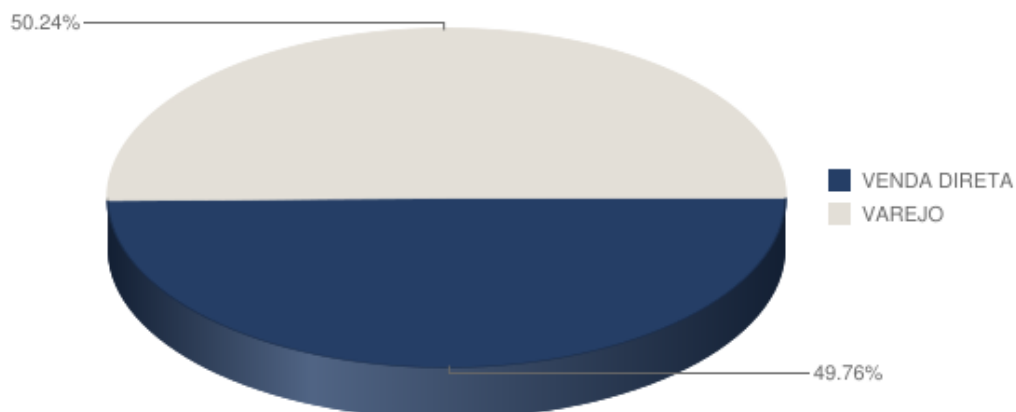
 Automóveis



 Comercial Leve



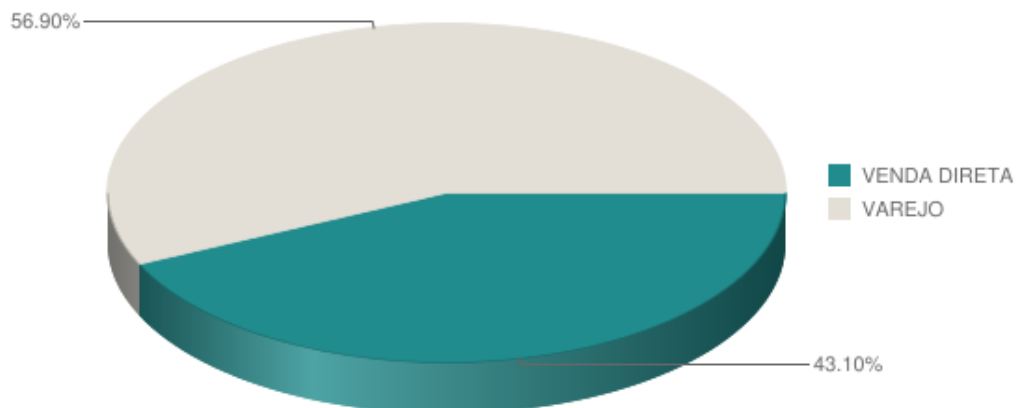
 Automóveis + Comercial Leve



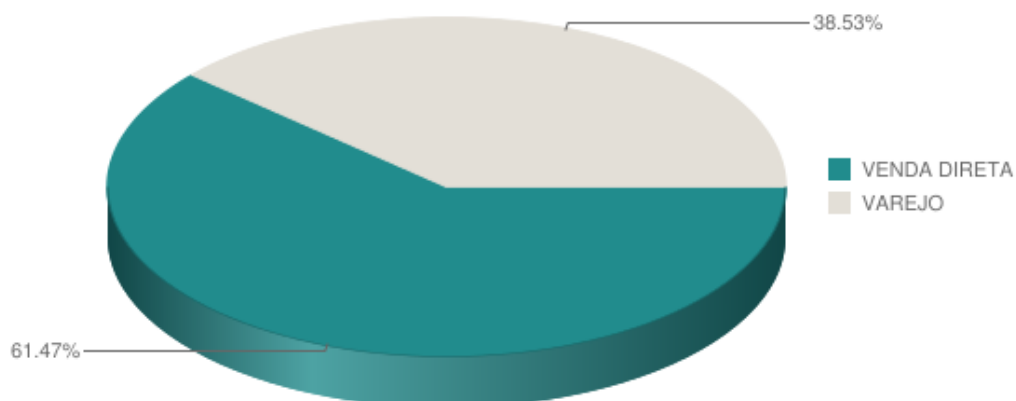
Participação de venda direta e varejo acumulado até Abr/2023



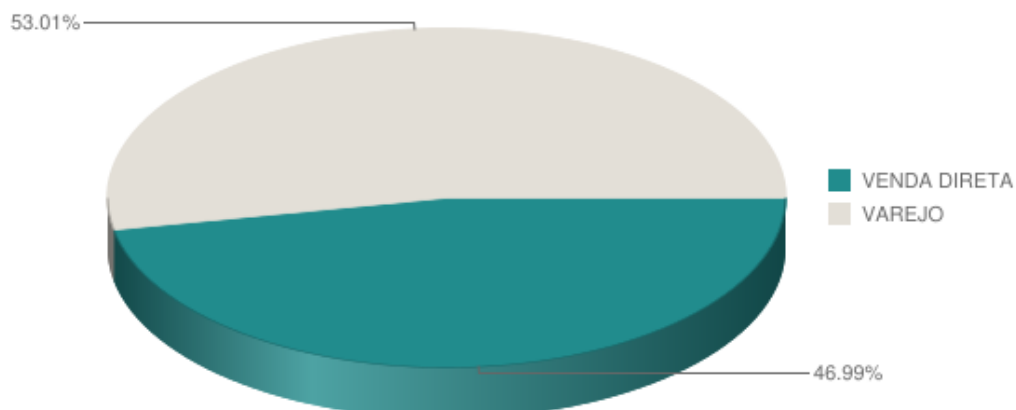
 Automóveis



 Comercial Leve



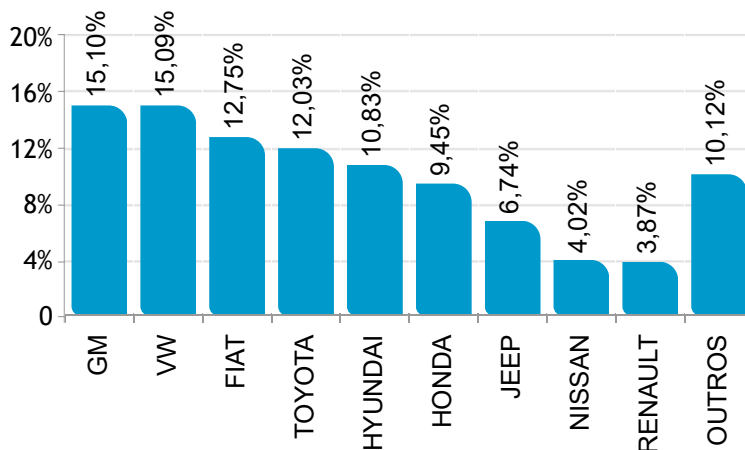
 Automóveis + Comercial Leve



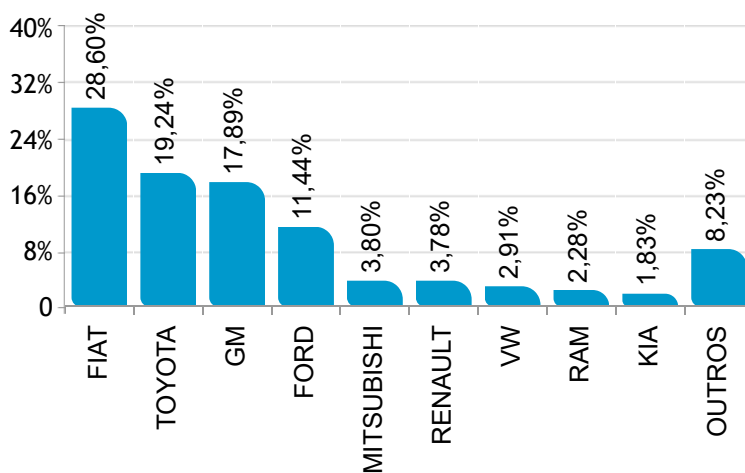
Ranking por marca de emplacamento varejo Abril/2023



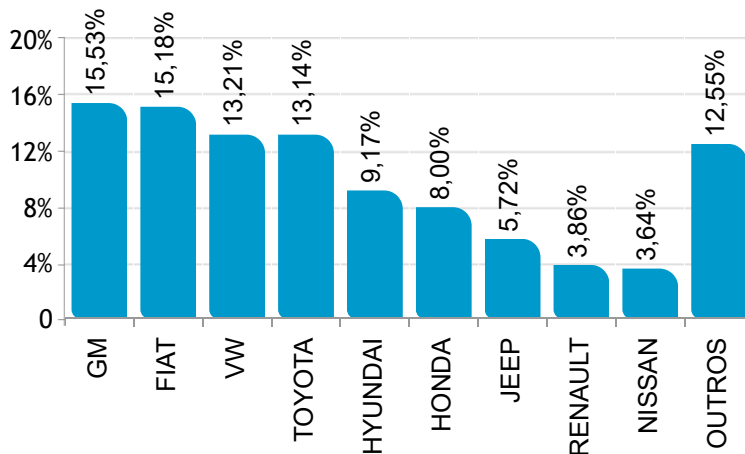
AUTOMÓVEIS



COMERCIAIS LEVES



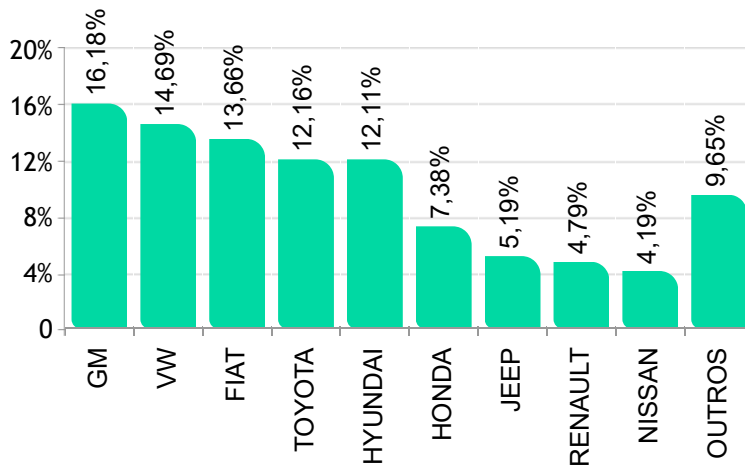
AUTOMÓVEIS E COMERCIAIS LEVES



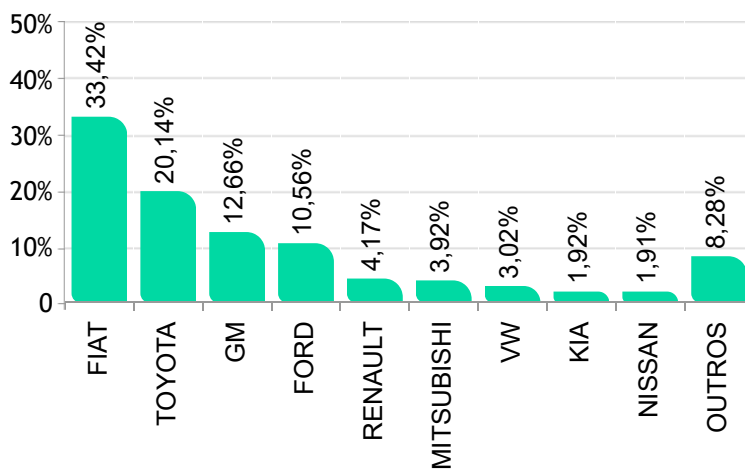
Ranking por marca de emplac. varejo acumulado até Abr/2023



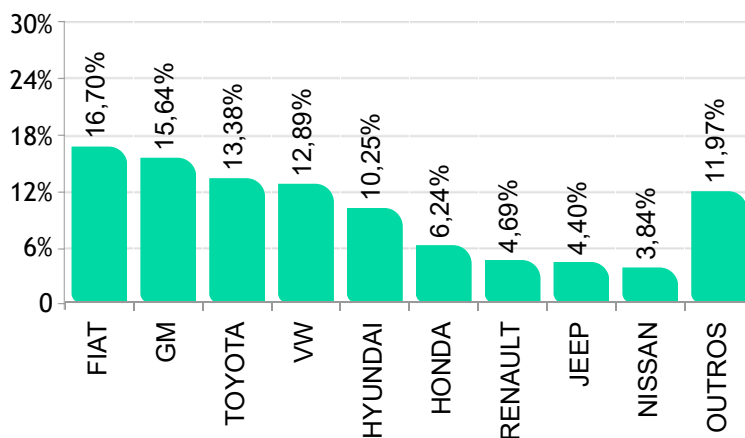
 AUTOMÓVEIS



 COMERCIAIS LEVES



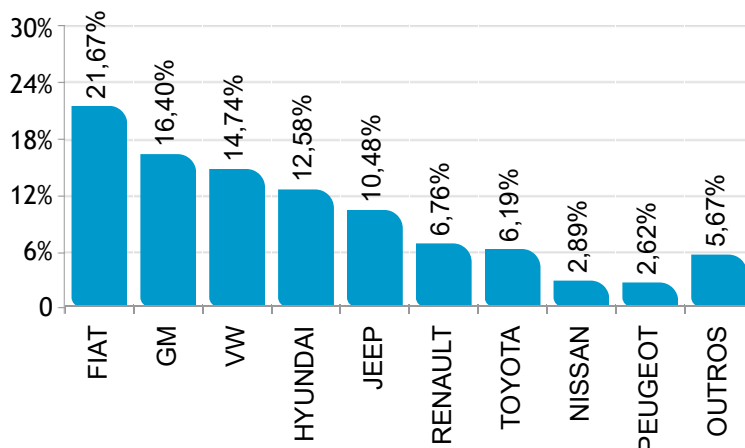
  AUTOMÓVEIS E COMERCIAIS LEVES



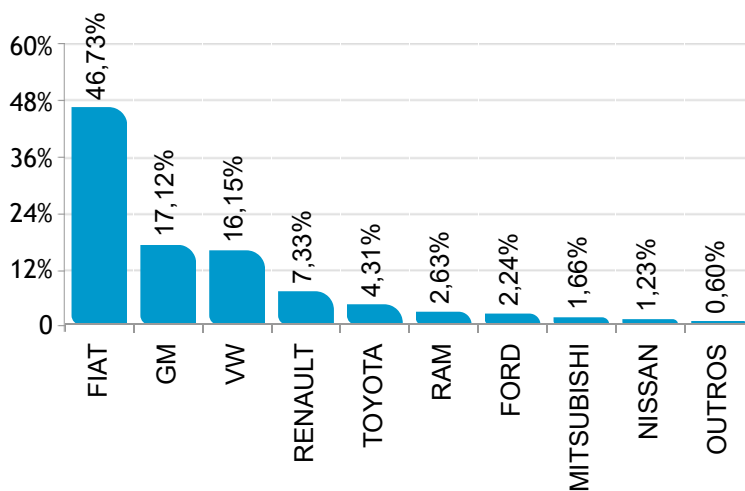
Ranking por marca de emplac. venda direta Abril/2023



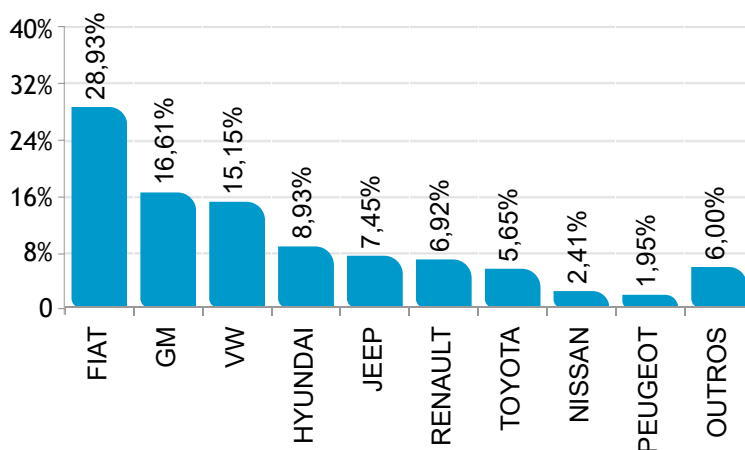
 AUTOMÓVEIS



 COMERCIAIS LEVES



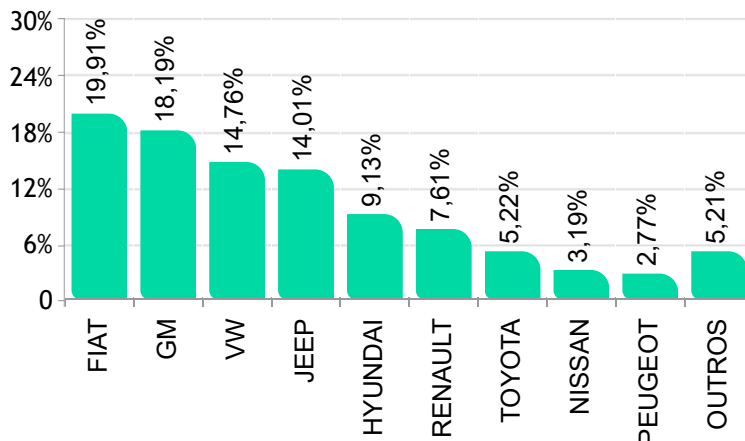
  AUTOMÓVEIS E COMERCIAIS LEVES



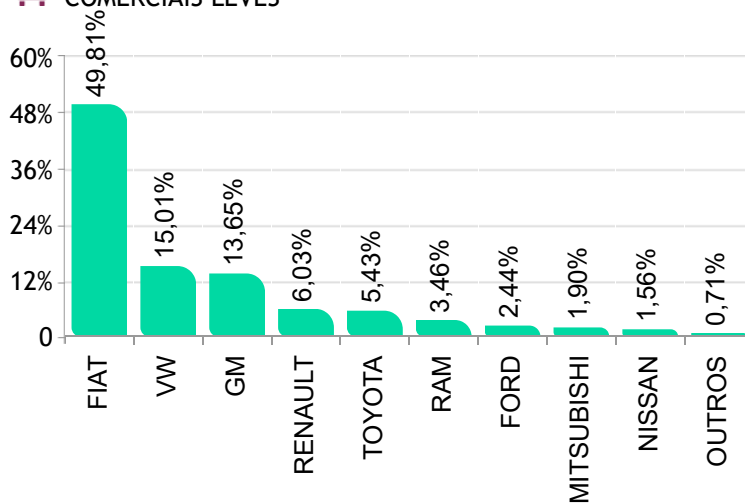
Ranking por marca de emplac. venda direta acumulado até Abr/2023



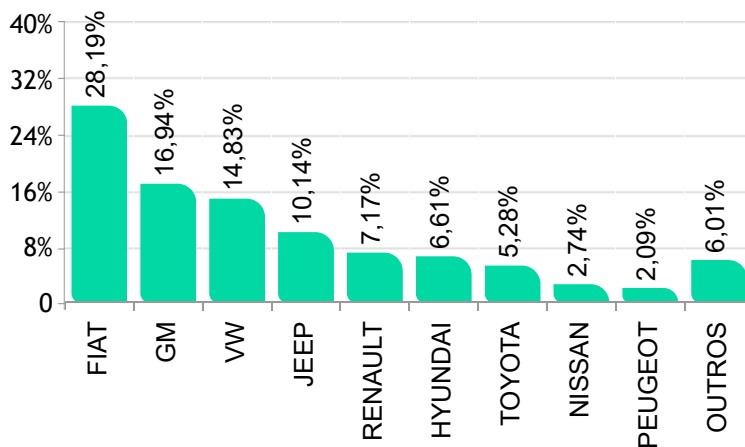
 AUTOMÓVEIS



 COMERCIAIS LEVES



  AUTOMÓVEIS E COMERCIAIS LEVES



Modelos mais emplacados venda direta Abril/2023



AUTOMÓVEIS

	Modelo	Abr/23
1°	HYUNDAI/HB20	5.082
2°	FIAT/ARGO	3.695
3°	GM/ONIX	3.279
4°	FIAT/MOBI	3.263
5°	GM/ONIX PLUS	3.210
6°	VW/POLO	3.086
7°	FIAT/CRONOS	3.084
8°	JEEP/COMPASS	2.986
9°	RENAULT/KWID	2.524
10°	VW/T CROSS	2.292
11°	JEEP/RENEGADE	1.643
12°	VW/NIVUS	1.455
13°	GM/TRACKER	1.333
14°	PEUGEOT/208	1.326
15°	FIAT/PULSE	1.243
16°	HYUNDAI/HB20S	1.208
17°	NISSAN/KICKS	1.113
18°	TOYOTA/YARIS HB	1.109
19°	JEEP/COMMANDER	991
20°	CITROEN/C3	983
21°	TOYOTA/COROLLA CROSS	789
22°	TOYOTA/COROLLA	743
23°	VW/VIRTUS	740
24°	GM/SPIN	705
25°	RENAULT/DUSTER	617
26°	TOYOTA/YARIS SEDAN	603
27°	HYUNDAI/CRETA	454
28°	HONDA/HR-V	374
29°	RENAULT/SANDERO	339
30°	FIAT/FASTBACK	331
31°	VW/TAOS	288
32°	NISSAN/VERSA	278
33°	CITROEN/C4 CACTUS	238
34°	GM/TRAILBLAZER	195
35°	AUDI/Q5	161
36°	VOLVO/XC60	157
37°	NISSAN/SENTRA	155
38°	CAOA CHERY/TIGGO 5X	155
39°	VOLVO/XC40	140
40°	CAOA CHERY/TIGGO 8	133
41°	RENAULT/LOGAN	126
42°	VOLVO/XC90	123
43°	CAOA CHERY/TIGGO 7	93
44°	TOYOTA/HILUX SW4	68
45°	AUDI/Q3	65
46°	PEUGEOT/2008	62
47°	HONDA/CITY	60
48°	VOLVO/C40	53
49°	GM/EQUINOX	52
50°	VW/GOL	41

COMERCIAIS LEVES

	Modelo	Abr/23
1°	FIAT/STRADA	5.954
2°	VW/SAVEIRO	3.011
3°	FIAT/TORO	2.943
4°	GM/S10	2.331
5°	GM/MONTANA	1.412
6°	FIAT/FIORINO	1.139
7°	TOYOTA/HILUX	943
8°	RENAULT/OROCH	860
9°	RENAULT/MASTER	742
10°	VW/AMAROK	520
11°	RAM/3500	372
12°	MITSUBISHI/L200	364
13°	FORD/RANGER	313
14°	NISSAN/FRONTIER	268
15°	FIAT/SCUDO	154
16°	RAM/CLASSIC	94
17°	FORD/TRANSIT	86
18°	FORD/MAVERICK	77
19°	RAM/1500	58
20°	RAM/2500	51
21°	CITROEN/JUMPY	42
22°	PEUGEOT/PARTNER	42
23°	FIAT/DUCATO	28
24°	PEUGEOT/EXPERT	22
25°	VW/MAN/EXPRESS	15
26°	FORD/F150	13
27°	JEEP/GLADIATOR	4
28°	KIA/K2500	3
29°	CITROEN/JUMPER	1
30°	KIA/UK2500	1
31°	PEUGEOT/BOXER	1

Modelos mais emplacados venda varejo Abril/2023



AUTOMÓVEIS

	Modelo	Abr/23
1°	HONDA/HR-V	4.314
2°	HYUNDAI/CRETA	4.206
3°	GM/ONIX	4.097
4°	TOYOTA/COROLLA CROSS	3.157
5°	VW/POLO	2.977
6°	GM/TRACKER	2.745
7°	TOYOTA/COROLLA	2.518
8°	VW/T CROSS	2.300
9°	FIAT/PULSE	2.261
10°	VW/NIVUS	2.247
11°	FIAT/FASTBACK	2.135
12°	GM/ONIX PLUS	2.085
13°	HYUNDAI/HB20	2.061
14°	NISSAN/KICKS	1.942
15°	JEEP/COMPASS	1.912
16°	FIAT/ARGO	1.780
17°	RENAULT/KWID	1.628
18°	JEEP/RENEGADE	1.576
19°	FIAT/MOBI	1.423
20°	VW/VIRTUS	1.351
21°	TOYOTA/HILUX SW4	1.045
22°	CITROEN/C3	982
23°	HONDA/CITY	904
24°	HONDA/CITY HATCH	847
25°	JEEP/COMMANDER	844
26°	RENAULT/DUSTER	760
27°	TOYOTA/YARIS HB	709
28°	HYUNDAI/HB20S	708
29°	FIAT/CRONOS	617
30°	PEUGEOT/208	575
31°	VW/TAOS	504
32°	CAOA CHERY/TIGGO 8	411
33°	GM/SPIN	379
34°	CAOA CHERY/TIGGO 5X	361
35°	BMW/X1	360
36°	NISSAN/VERSA	354
37°	CAOA CHERY/TIGGO 7	325
38°	BMW/320I	320
39°	NISSAN/SENTRA	295
40°	TOYOTA/YARIS SEDAN	288
41°	VW/GOL	277
42°	GM/EQUINOX	240
43°	MITSUBISHI/ECLIPSE CROSS	182
44°	PORSCHE/MACAN	149
45°	PORSCHE/CAYENNE	145
46°	CITROEN/C4 CACTUS	106
47°	LAND ROVER/DEFENDER	105
48°	MITSUBISHI/PAJERO	105
49°	LAND ROVER/DISCOVERY	100
50°	GM/CRUZE SEDAN	97

COMERCIAIS LEVES

	Modelo	Abr/23
1°	TOYOTA/HILUX	2.256
2°	FIAT/STRADA	2.097
3°	GM/MONTANA	1.675
4°	FORD/RANGER	1.048
5°	FIAT/TORO	869
6°	MITSUBISHI/L200	446
7°	GM/S10	421
8°	RENAULT/OROCH	298
9°	FIAT/FIORINO	235
10°	FORD/TRANSIT	200
11°	VW/AMAROK	196
12°	KIA/K2500	191
13°	NISSAN/FRONTIER	184
14°	RAM/3500	178
15°	FIAT/SCUDO	153
16°	RENAULT/MASTER	145
17°	VW/MAN/EXPRESS	144
18°	VW/SAVEIRO	141
19°	M.BENZ/SPRINTER 315	134
20°	CITROEN/JUMPY	126
21°	IVECO/DAILY	117
22°	FORD/MAVERICK	92
23°	EFFA/V21	59
24°	PEUGEOT/EXPERT	54
25°	RAM/CLASSIC	35
26°	RAM/2500	31
27°	PEUGEOT/PARTNER	29
28°	EFFA/V22	28
29°	KIA/UK2500	24
30°	RAM/1500	23
31°	IVECO/DAILY 30-130	15
32°	JEEP/GLADIATOR	12
33°	M.BENZ/SPRINTER	11
34°	PEUGEOT/BOXER	11
35°	BYD/T3	8
36°	CITROEN/JUMPER	4
37°	M.BENZ/SPRINTER 416	4
38°	VW/KOMBI	4
39°	EFFA/V25	4
40°	JAC/EJV5.5	3
41°	FORD/F150	2
42°	GMC/HUMMER EV EDITION 1	2
43°	HYUNDAI/HR	2
44°	IVECO/DAILY 35-150	2
45°	IVECO/DAILY 5516	2
46°	M.BENZ/SPRINTER 417	2
47°	M.BENZ/SPRINTER 517	2
48°	JAC/IEV750	2
49°	GM/C10	1
50°	GM/SILVERADO	1

Modelos mais emplac. venda direta acumulado até Abr/2023



AUTOMÓVEIS

	Modelo	Abr/23
1°	GM/ONIX PLUS	14.695
2°	JEEP/COMPASS	14.445
3°	HYUNDAI/HB20	13.459
4°	FIAT/MOBI	13.352
5°	FIAT/ARGO	13.132
6°	GM/ONIX	11.053
7°	VW/POLO	9.503
8°	RENAULT/KWID	9.485
9°	VW/T CROSS	8.900
10°	JEEP/RENEGADE	8.577
11°	FIAT/CRONOS	7.771
12°	GM/TRACKER	5.837
13°	PEUGEOT/208	5.070
14°	NISSAN/KICKS	5.032
15°	JEEP/COMMANDER	4.966
16°	FIAT/PULSE	4.171
17°	GM/SPIN	4.107
18°	RENAULT/DUSTER	3.583
19°	TOYOTA/YARIS HB	3.521
20°	HYUNDAI/HB20S	3.513
21°	VW/NIVUS	3.325
22°	VW/GOL	2.982
23°	CITROEN/C3	2.649
24°	TOYOTA/COROLLA	2.609
25°	TOYOTA/YARIS SEDAN	2.125
26°	VW/VOYAGE	2.056
27°	TOYOTA/COROLLA CROSS	1.907
28°	VW/VIRTUS	1.782
29°	RENAULT/SANDERO	1.459
30°	VOLVO/XC60	1.435
31°	FIAT/FASTBACK	1.353
32°	HYUNDAI/CRETA	1.290
33°	VW/TAOS	947
34°	CITROEN/C4 CACTUS	867
35°	NISSAN/VERSA	771
36°	HONDA/HR-V	755
37°	RENAULT/LOGAN	613
38°	VOLVO/XC40	593
39°	AUDI/Q5	559
40°	NISSAN/SENTRA	482
41°	GM/TRAILBLAZER	452
42°	CAOA CHERY/TIGGO 5X	389
43°	VOLVO/XC90	386
44°	PEUGEOT/2008	342
45°	HONDA/CITY	327
46°	CAOA CHERY/TIGGO 8	326
47°	TOYOTA/HILUX SW4	250
48°	AUDI/Q3	207
49°	CAOA CHERY/TIGGO 7	200
50°	VOLVO/C40	169

COMERCIAIS LEVES

	Modelo	Abr/23
1°	FIAT/STRADA	21.368
2°	FIAT/TORO	12.143
3°	VW/SAVEIRO	10.005
4°	GM/S10	7.849
5°	TOYOTA/HILUX	4.154
6°	FIAT/FIORINO	3.973
7°	GM/MONTANA	2.602
8°	RENAULT/OROCH	2.498
9°	RENAULT/MASTER	2.121
10°	VW/AMAROK	1.486
11°	MITSUBISHI/L200	1.453
12°	FORD/RANGER	1.334
13°	RAM/3500	1.273
14°	NISSAN/FRONTIER	1.198
15°	FIAT/SCUDO	618
16°	RAM/CLASSIC	587
17°	RAM/2500	457
18°	FORD/TRANSIT	346
19°	RAM/1500	331
20°	FORD/MAVERICK	170
21°	CITROEN/JUMPY	167
22°	PEUGEOT/PARTNER	139
23°	VW/MAN/EXPRESS	111
24°	PEUGEOT/EXPERT	83
25°	FIAT/DUCATO	32
26°	FORD/F150	14
27°	JEEP/GLADIATOR	12
28°	PEUGEOT/BOXER	8
29°	KIA/K2500	7
30°	AGRALE/AGRALE MARRUA	2
31°	FORD/F250	2
32°	TOYOTA/BANDEIRANTE	2
33°	CITROEN/BERLINGO	1
34°	CITROEN/JUMPER	1
35°	FIAT/DOBLO	1
36°	HYUNDAI/HR	1
37°	KIA/UK2500	1
38°	M.BENZ/SPRINTER 313	1
39°	RENAULT/KANGOO	1

Modelos mais emplac. venda varejo acumulado até Abr/2023



AUTOMÓVEIS

	Modelo	Abr/23
1°	HYUNDAI/CRETA	18.794
2°	GM/ONIX	17.849
3°	GM/TRACKER	12.737
4°	TOYOTA/COROLLA CROSS	12.488
5°	VW/POLO	10.634
6°	HONDA/HR-V	10.402
7°	HYUNDAI/HB20	9.878
8°	VW/T CROSS	9.860
9°	FIAT/FASTBACK	9.818
10°	TOYOTA/COROLLA	9.601
11°	VW/NIVUS	9.461
12°	FIAT/PULSE	9.383
13°	NISSAN/KICKS	9.345
14°	GM/ONIX PLUS	8.991
15°	RENAULT/KWID	8.504
16°	FIAT/ARGO	7.331
17°	JEEP/COMPASS	6.008
18°	FIAT/MOBI	6.000
19°	JEEP/RENEGADE	5.383
20°	HONDA/CITY HATCH	4.760
21°	CITROEN/C3	4.152
22°	TOYOTA/HILUX SW4	4.126
23°	HONDA/CITY	4.060
24°	TOYOTA/YARIS HB	3.961
25°	FIAT/CRONOS	3.506
26°	RENAULT/DUSTER	3.472
27°	HYUNDAI/HB20S	3.210
28°	VW/VIRTUS	2.975
29°	VW/TAOS	2.878
30°	VW/GOL	2.636
31°	JEEP/COMMANDER	2.254
32°	CAOA CHERY/TIGGO 8	2.036
33°	TOYOTA/YARIS SEDAN	1.570
34°	GM/SPIN	1.482
35°	CAOA CHERY/TIGGO 7	1.440
36°	BMW/320I	1.370
37°	PEUGEOT/208	1.295
38°	NISSAN/VERSA	1.285
39°	CAOA CHERY/TIGGO 5X	1.192
40°	GM/EQUINOX	1.053
41°	MITSUBISHI/ECLIPSE CROSS	826
42°	BMW/X1	583
43°	CITROEN/C4 CACTUS	583
44°	PORSCHE/MACAN	554
45°	PORSCHE/CAYENNE	529
46°	MITSUBISHI/PAJERO	514
47°	RENAULT/SANDERO	498
48°	NISSAN/SENTRA	427
49°	BYD/SONG PLUS	422
50°	LAND ROVER/DISCOVERY	393

COMERCIAIS LEVES

	Modelo	Abr/23
1°	FIAT/STRADA	10.455
2°	TOYOTA/HILUX	9.656
3°	GM/MONTANA	4.913
4°	FORD/RANGER	4.007
5°	FIAT/TORO	3.748
6°	MITSUBISHI/L200	1.879
7°	RENAULT/OROCH	1.302
8°	FIAT/FIORINO	1.249
9°	GM/S10	1.155
10°	NISSAN/FRONTIER	915
11°	KIA/K2500	895
12°	VW/AMAROK	851
13°	FORD/TRANSIT	764
14°	RENAULT/MASTER	698
15°	CITROEN/JUMPY	653
16°	VW/SAVEIRO	589
17°	FIAT/SCUDO	569
18°	VW/MAN/EXPRESS	509
19°	IVECO/DAILY	488
20°	M.BENZ/SPRINTER 315	440
21°	PEUGEOT/EXPERT	409
22°	RAM/3500	339
23°	FORD/MAVERICK	281
24°	EFFA/V21	247
25°	PEUGEOT/PARTNER	184
26°	RAM/CLASSIC	120
27°	EFFA/V22	113
28°	RAM/1500	99
29°	RAM/2500	69
30°	IVECO/DAILY 30-130	57
31°	JEEP/GLADIATOR	35
32°	M.BENZ/SPRINTER	32
33°	PEUGEOT/BOXER	30
34°	BYD/T3	30
35°	KIA/UK2500	24
36°	CITROEN/JUMPER	17
37°	FIAT/DUCATO	17
38°	EFFA/V25	17
39°	M.BENZ/SPRINTER 416	14
40°	FORD/F150	13
41°	VW/KOMBI	9
42°	JAC/EJV5.5	7
43°	JAC/IEV750	7
44°	GMC/HUMMER EV EDITION 1	6
45°	IVECO/DAILY 35-150	6
46°	M.BENZ/SPRINTER 517	6
47°	FOTON/AUMARK 3.5-14DT	6
48°	IVECO/DAILY 5516	5
49°	M.BENZ/SPRINTER 314	5
50°	FOTON/AUMARK 1039	5

Emplacamento Caminhões e Ônibus Abril/2023



Segmentos	2023	2023	2023	2022	2022	Variação		
	Abr (A)	Mar (B)	Acumulado (C)	Abr (D)	Acumulado (E)	(A)/(B)	(A)/(D)	(C)/(E)
C) Caminhões	7.294	9.388	34.738	9.371	36.117	-22,31 ▼	-22,16 ▼	-3,82 ▼
D) Ônibus	1.669	2.937	9.047	1.435	5.665	-43,17 ▼	16,31 ▲	59,70 ▲
C + D	8.963	12.325	43.785	10.806	41.782	-27,28 ▼	-17,06 ▼	4,79 ▲

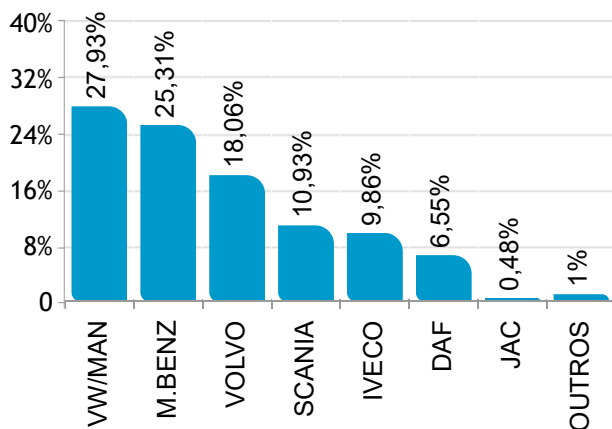
Participação no acumulado

Segmento	2023		2022
C) Caminhões	2,95	▼	3,62
D) Ônibus	0,77	▲	0,57
C + D	3,72	▼	4,19

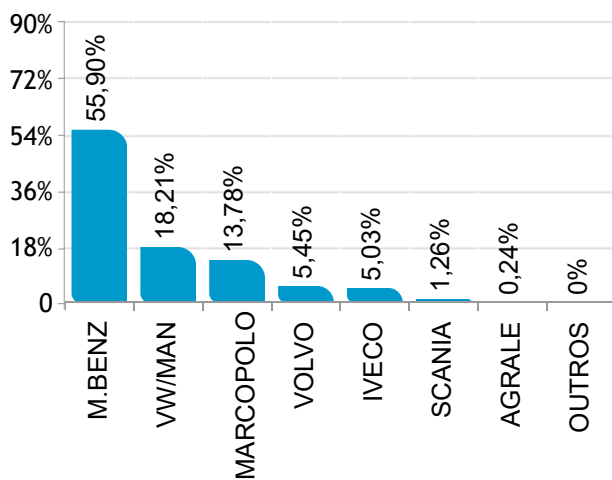
Participação de mercado Abril/2023



 CAMINHÕES



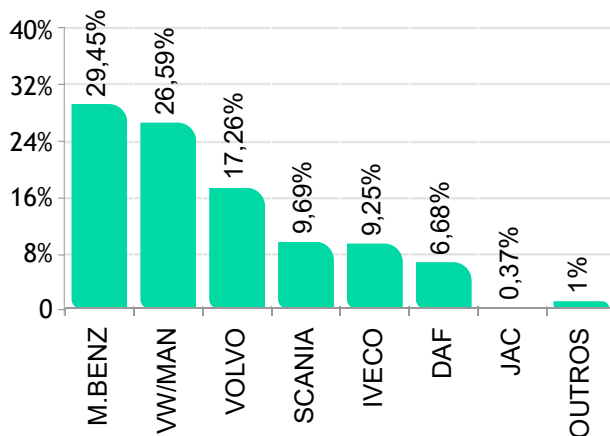
 ÔNIBUS



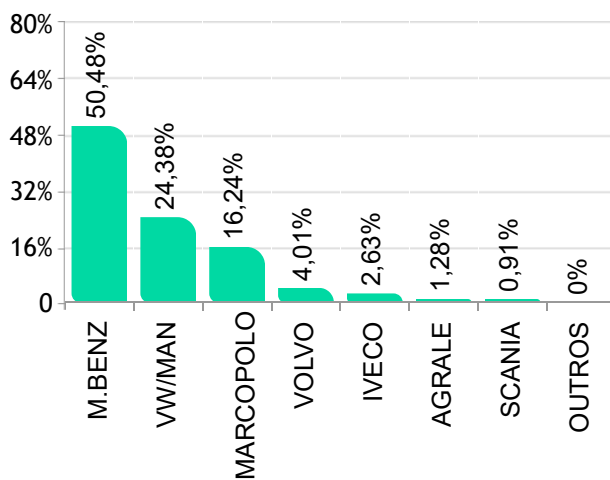
Participação de mercado - Acumulado Abril/2023



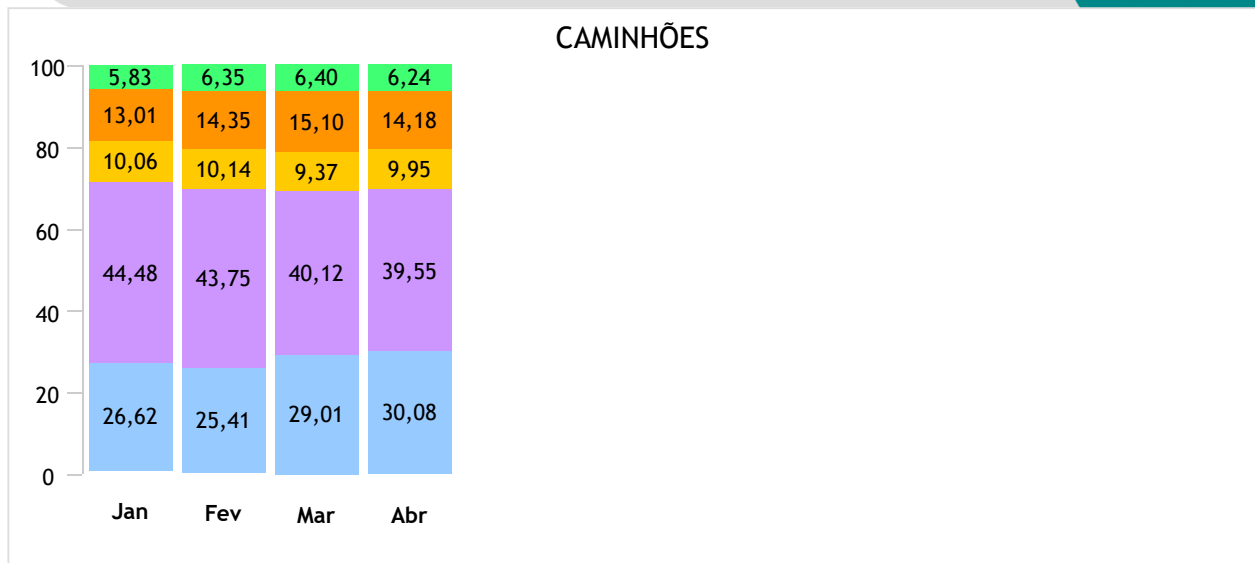
CAMINHÕES



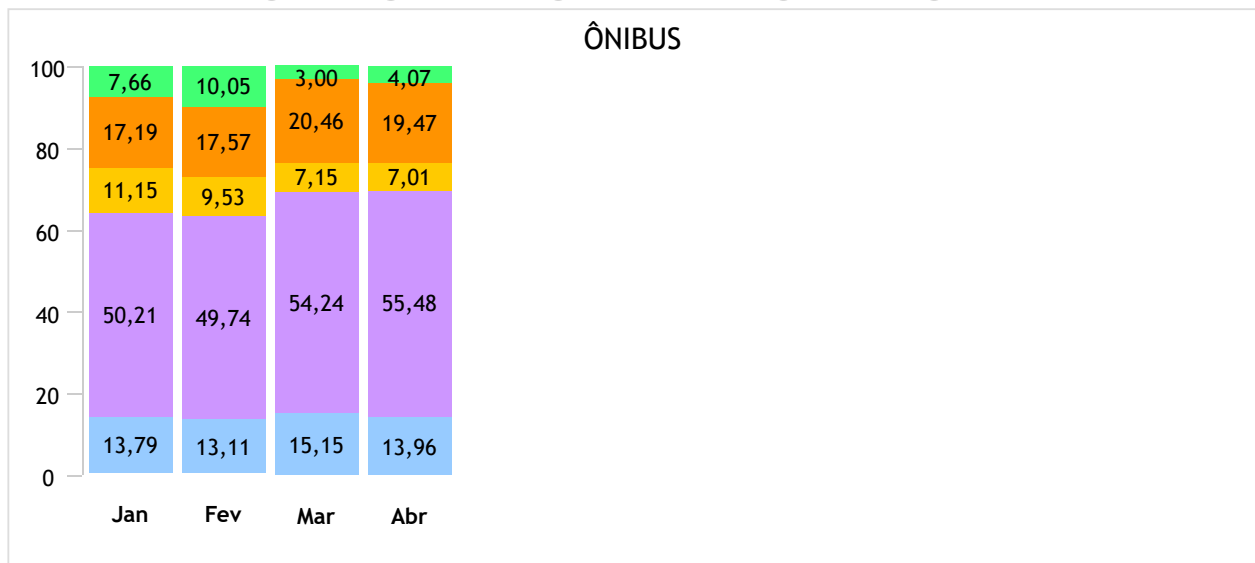
ÔNIBUS



Emplacamento / Regiões até Abril/2023



● Norte ● Nordeste ● Centro-Oeste ● Sudeste ● Sul



● Norte ● Nordeste ● Centro-Oeste ● Sudeste ● Sul

Ranking por marca Abril/2023



 CAMINHÕES

	Fabricante	Quant.	Part.
1°	VW/MAN	2.037	27,93%
2°	M.BENZ	1.846	25,31%
3°	VOLVO	1.317	18,06%
4°	SCANIA	797	10,93%
5°	IVECO	719	9,86%
6°	DAF	478	6,55%
7°	JAC	35	0,48%
8°	FOTON	21	0,29%
9°	HYUNDAI	20	0,27%
10°	AGRALE	6	0,08%
11°	FORD	4	0,05%
12°	FNM	2	0,03%
13°	ENGESA	1	0,01%
14°	GM	1	0,01%
15°	NANJING	1	0,01%

 ÔNIBUS

	Fabricante	Quant.	Part.
1°	M.BENZ	933	55,90%
2°	VW/MAN	304	18,21%
3°	MARCOPOLO	230	13,78%
4°	VOLVO	91	5,45%
5°	IVECO	84	5,03%
6°	SCANIA	21	1,26%
7°	AGRALE	4	0,24%
8°	LVTONG	2	0,12%

Acumulado

 CAMINHÕES

	Fabricante	Quant.	Part.
1°	M.BENZ	10.231	29,45%
2°	VW/MAN	9.237	26,59%
3°	VOLVO	5.997	17,26%
4°	SCANIA	3.365	9,69%
5°	IVECO	3.214	9,25%
6°	DAF	2.321	6,68%
7°	JAC	129	0,37%
8°	HYUNDAI	121	0,35%
9°	FOTON	66	0,19%
10°	AGRALE	27	0,08%
11°	NANJING	7	0,02%
12°	FORD	6	0,02%
13°	DONGFENG	2	0,01%
14°	FNM	2	0,01%
15°	ENGESA	1	0,00%
16°	GM	1	0,00%

 ÔNIBUS

	Fabricante	Quant.	Part.
1°	M.BENZ	4.567	50,48%
2°	VW/MAN	2.206	24,38%
3°	MARCOPOLO	1.469	16,24%
4°	VOLVO	363	4,01%
5°	IVECO	238	2,63%
6°	AGRALE	116	1,28%
7°	SCANIA	82	0,91%
8°	LVTONG	4	0,04%
9°	HIGER	1	0,01%
10°	INDUSCAR	1	0,01%

Modelos mais emplacados acumulado até Abril/2023



CAMINHÕES

Semi-Leve

	Modelo	2023 Mar	2023 Abr		2023 Acumulado	Part.
1º	M.BENZ/SPRINTER 416	186	116	▼	750	42,30%
2º	M.BENZ/SPRINTER 516	102	55	▼	298	16,81%
3º	IVECO/DAILY 65-170	44	53	▲	197	11,11%
4º	IVECO/DAILY 45-170	41	37	▼	149	8,40%
5º	M.BENZ/SPRINTER 417	49	88	▲	140	7,90%
6º	VW/MAN/6.160	29	10	▼	79	4,46%
7º	IVECO/DAILY 55-170	26	17	▼	76	4,29%
8º	M.BENZ/SPRINTER	24	16	▼	61	3,44%
9º	VW/MAN/4.160	0	2	▲	8	0,45%
10º	IVECO/DAILY 50-170	0	4	▲	6	0,34%
	Total	506	399	▼	1.773	100%

Leve

	Modelo	2023 Mar	2023 Abr		2023 Acumulado	Part.
1º	M.BENZ/ACCELO 1016	286	213	▼	1.115	37,58%
2º	VW/MAN/9.170	220	134	▼	711	23,96%
3º	M.BENZ/ACCELO 815	186	132	▼	615	20,73%
4º	IVECO/TECTOR 9-190	57	38	▼	152	5,12%
5º	JAC/IEV1200T	31	34	▲	128	4,31%
6º	HYUNDAI/HD 80	40	20	▼	121	4,08%
7º	VW/MAN/9.180	18	26	▲	45	1,52%
8º	FOTON/AUMARK S 6.5 T	5	6	▲	18	0,61%
9º	IVECO/DAILY 70C17	5	5	=	16	0,54%
10º	VW/MAN/6.170	3	11	▲	14	0,47%
	Total	866	623	▼	2.967	100%

Médio

	Modelo	2023 Mar	2023 Abr		2023 Acumulado	Part.
1º	VW/MAN/11.180	456	350	▼	1.466	49,68%
2º	IVECO/TECTOR 11-190	121	71	▼	410	13,89%
3º	VW/MAN/13.180	93	57	▼	285	9,66%
4º	M.BENZ/ATEGO 1419	98	45	▼	252	8,54%
5º	M.BENZ/ACCELO 1316	59	50	▼	224	7,59%
6º	VW/MAN/14.190	78	31	▼	173	5,86%
7º	FOTON/AUMARK S 11T	12	15	▲	48	1,63%
8º	M.BENZ/ACCELO 1017	9	17	▲	26	0,88%
9º	M.BENZ/1418	0	10	▲	18	0,61%
10º	VW/MAN/E-DELIVERY	2	3	▲	15	0,51%
	Total	936	671	▼	2.951	100%

Modelos mais emplacados acumulado até Abril/2023



Semi-Pesado

	Modelo	2023 Mar	2023 Abr		2023 Acumulado	Part.
1º	VOLVO/VM 270	332	218	▼	1.275	12,38%
2º	VW/MAN/17.190	287	152	▼	816	7,92%
3º	VW/MAN/24.280	254	177	▼	805	7,81%
4º	VW/MAN/24.260	233	152	▼	783	7,60%
5º	M.BENZ/ATEGO 2426	233	131	▼	705	6,84%
6º	M.BENZ/ATEGO 1719	202	133	▼	673	6,53%
7º	IVECO/TECTOR 240	142	138	▼	530	5,15%
8º	VOLVO/VM 330	159	78	▼	517	5,02%
9º	M.BENZ/ATEGO 3030	126	71	▼	400	3,88%
10º	VW/MAN/17.260	107	64	▼	399	3,87%
	Total	3.090	2.165	▼	10.301	100%

Pesado

	Modelo	2023 Mar	2023 Abr		2023 Acumulado	Part.
1º	VOLVO/FH 540	364	381	▲	1.967	11,76%
2º	DAF/XF 530	274	238	▼	1.105	6,60%
3º	VOLVO/FH 460	206	254	▲	964	5,76%
4º	DAF/XF 480	193	181	▼	947	5,66%
5º	SCANIA/R450	98	43	▼	794	4,75%
6º	M.BENZ/ACTROS 2651	117	94	▼	743	4,44%
7º	M.BENZ/ATEGO 2730	190	123	▼	685	4,09%
8º	M.BENZ/AXOR 3131	189	108	▼	601	3,59%
9º	VW/MAN/29.520	75	60	▼	535	3,20%
10º	SCANIA/R540	105	67	▼	519	3,10%
	Total	3.988	3.425	▼	16.731	100%

Sub Segmento	2023 Abr	2023 Mar		2023 Acumulado	2022 Acumulado	
CA - PESADO	47,03%	42,49%	▲	48,18%	46,58%	▲
CA - SEMI-PESADO	29,73%	32,92%	▼	29,67%	28,96%	▲
CA - MÉDIO	9,21%	9,97%	▼	8,50%	10,29%	▼
CA - LEVE	8,55%	9,23%	▼	8,54%	9,27%	▼
CA - SEMI-LEVE	5,48%	5,39%	▲	5,11%	4,89%	▲
Total	100%	100%		100%	100%	

Emplacamento Motocicletas Abril/2023



Segmentos	2023	2023	2023	2022	2022	Variação		
	Abr (A)	Mar (B)	Acumulado (C)	Abr (D)	Acumulado (E)	(A)/(B)	(A)/(D)	(C)/(E)
Motos	120.908	145.943	477.967	107.727	382.448	-17,15 ▼	12,24 ▲	24,98 ▲

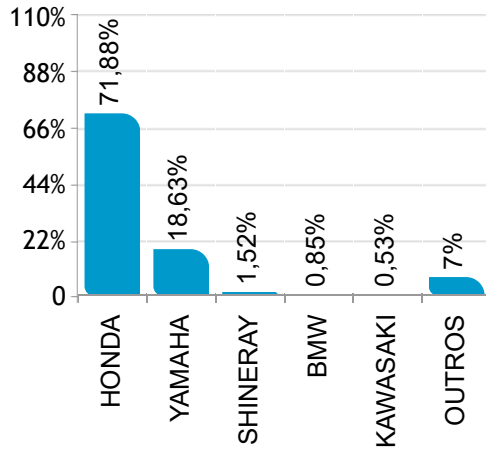
Participação no acumulado

Segmento	2023		2022
Motos	3,0	▼	3,62

Participação de mercado Abril/2023

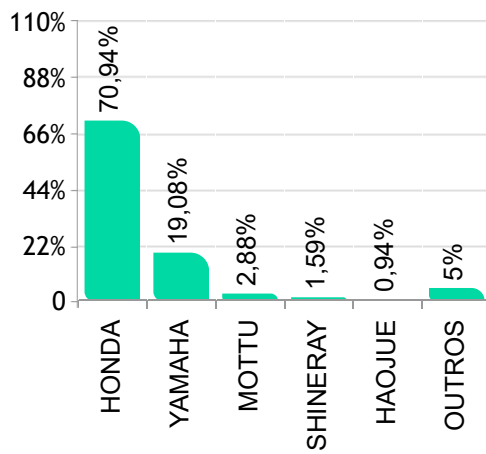


 **MOTOCICLETAS**

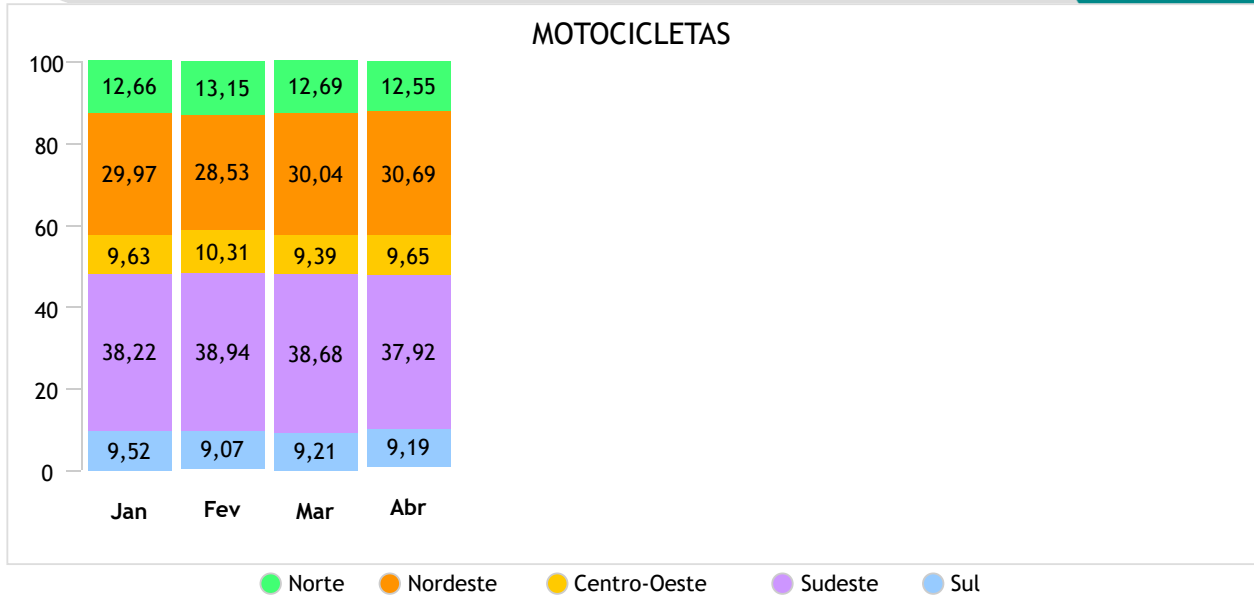


Acumulado

 **MOTOCICLETAS**



Emplacamento / Regiões Abril/2023



Ranking por marca Abril/2023



MOTOS

	Fabricante	Quant.	Part.
1°	HONDA	86.914	71,88%
2°	YAMAHA	22.528	18,63%
3°	MOTTU	2.862	2,37%
4°	SHINERAY	1.834	1,52%
5°	HAQJUE	1.213	1,00%
6°	BMW	1.030	0,85%
7°	ROYAL ENFIELD	898	0,74%
8°	KAWASAKI	643	0,53%
9°	AVELLOZ	637	0,53%
10°	TRIUMPH	486	0,40%
11°	DAFRA	455	0,38%
12°	BAJAJ	257	0,21%
13°	H.DAVIDSON	164	0,14%
14°	SUZUKI	159	0,13%
15°	VOLTZ	159	0,13%
16°	DUCATI	94	0,08%
17°	GCX	76	0,06%
18°	BULL	69	0,06%
19°	ZONTES	59	0,05%
20°	AMAZON	48	0,04%
21°	SOUSA	32	0,03%

Acumulado

MOTOS

	Fabricante	Quant.	Part.
1°	HONDA	339.053	70,94%
2°	YAMAHA	91.200	19,08%
3°	MOTTU	13.774	2,88%
4°	SHINERAY	7.579	1,59%
5°	HAQJUE	4.516	0,94%
6°	BMW	3.873	0,81%
7°	ROYAL ENFIELD	3.637	0,76%
8°	AVELLOZ	2.555	0,53%
9°	KAWASAKI	2.465	0,52%
10°	DAFRA	1.959	0,41%
11°	TRIUMPH	1.841	0,39%
12°	VOLTZ	959	0,20%
13°	BAJAJ	763	0,16%
14°	SUZUKI	507	0,11%
15°	H.DAVIDSON	486	0,10%
16°	DUCATI	357	0,07%
17°	BULL	282	0,06%
18°	GCX	217	0,05%
19°	TVS	212	0,04%
20°	SOUSA	152	0,03%
21°	AMAZON	143	0,03%

Modelos mais emplacados acumulado até Abril/2023



MOTOS

City

	Modelo	2023 Mar	2023 Abr		2023 Acumulado	Part.
1°	HONDA/CG 160	39.754	33.689	▼	130.934	61,82%
2°	YAMAHA/YBR 150	4.369	3.516	▼	14.280	6,74%
3°	MOTTU/SPORT 110I	2.834	2.800	▼	13.546	6,40%
4°	YAMAHA/FAZER 250	4.135	3.510	▼	13.413	6,33%
5°	HONDA/CB 300F	4.310	3.713	▼	10.150	4,79%
6°	YAMAHA/FAZER 150	2.630	2.189	▼	9.544	4,51%
7°	YAMAHA/YS150 FAZER	2.037	1.655	▼	7.169	3,38%
8°	HONDA/CB 250F TWISTER	326	176	▼	3.162	1,49%
9°	YAMAHA/YBR 125	997	785	▼	2.982	1,41%
10°	HAOJUE/DK150	272	251	▼	894	0,42%
Total		63.338	53.694	▼	211.788	100%

Custom

	Modelo	2023 Mar	2023 Abr		2023 Acumulado	Part.
1°	ROYAL ENFIELD/METEOR	388	326	▼	1.290	33,56%
2°	ROYAL ENFIELD/CLASSIC 350	360	247	▼	1.103	28,69%
3°	ROYAL ENFIELD/INTERCEPTOR	103	83	▼	344	8,95%
4°	KAWASAKI/VULCAN S	97	74	▼	308	8,01%
5°	ROYAL ENFIELD/CONTINENTAL GT	46	31	▼	137	3,56%
6°	TRIUMPH/BONNEVILLE	51	17	▼	95	2,47%
7°	BMW/R 18	17	8	▼	77	2,00%
8°	H.DAVIDSON/FL FBS	25	14	▼	72	1,87%
9°	TRIUMPH/SCRAMBLER 900	26	13	▼	56	1,46%
10°	TRIUMPH/SPEED TWIN	15	17	▲	52	1,35%
Total		1.244	938	▼	3.844	100%

Trail/Fun

	Modelo	2023 Mar	2023 Abr		2023 Acumulado	Part.
1°	HONDA/NXR160	14.102	11.443	▼	45.122	48,99%
2°	YAMAHA/XTZ 250	3.931	3.360	▼	13.745	14,92%
3°	HONDA/XRE 190	2.626	2.478	▼	9.873	10,72%
4°	HONDA/XRE 300	3.048	2.508	▼	9.141	9,92%
5°	YAMAHA/CROSSER 150	2.790	2.546	▼	8.681	9,43%
6°	SHINERAY/XY 125	830	780	▼	2.968	3,22%
7°	BMW/G310 GS	227	211	▼	730	0,79%
8°	DAFRA/NH 190	140	145	▲	620	0,67%
9°	HAOJUE/NK 150	134	110	▼	444	0,48%
10°	KAWASAKI/VERSYS 300	85	103	▲	356	0,39%
Total		28.027	23.835	▼	92.104	100%

Modelos mais emplacados acumulado até Abril/2023



Maxtrail

	Modelo	2023 Mar	2023 Abr		2023 Acumulado	Part.
1°	BMW/R1250GS	570	465	▼	1.516	19,49%
2°	HONDA/CB 500X	388	332	▼	1.271	16,34%
3°	TRIUMPH/TIGER 900	240	207	▼	831	10,68%
4°	HONDA/NC 750X	281	203	▼	829	10,66%
5°	ROYAL ENFIELD/HIMALAYAN	210	165	▼	716	9,21%
6°	BMW/F850 GS	199	170	▼	619	7,96%
7°	KAWASAKI/VERSYS 650	148	93	▼	407	5,23%
8°	HONDA/CRF 1100L	103	90	▼	367	4,72%
9°	TRIUMPH/TIGER 1200	92	84	▼	287	3,69%
10°	TRIUMPH/TIGER	69	64	▼	228	2,93%
	Total	2.501	2.025	▼	7.778	100%

Naked/Roadster

	Modelo	2023 Mar	2023 Abr		2023 Acumulado	Part.
1°	YAMAHA/MT03	806	686	▼	2.509	32,35%
2°	HONDA/CB 500	333	335	▲	1.158	14,93%
3°	YAMAHA/MT07	218	176	▼	762	9,82%
4°	YAMAHA/MT09	220	192	▼	750	9,67%
5°	HONDA/CB 650R	206	185	▼	672	8,66%
6°	KAWASAKI/Z900	113	90	▼	359	4,63%
7°	HONDA/CB 1000R	85	57	▼	232	2,99%
8°	KAWASAKI/Z400	84	66	▼	232	2,99%
9°	BMW/G310 R	62	41	▼	170	2,19%
10°	SUZUKI/GSX-S750	50	42	▼	122	1,57%
	Total	2.431	2.121	▼	7.756	100%

Scooter/Cub

	Modelo	2023 Mar	2023 Abr		2023 Acumulado	Part.
1°	HONDA/BIZ	19.543	15.384	▼	62.076	40,85%
2°	HONDA/POP 110I	12.620	10.280	▼	39.926	26,27%
3°	HONDA/PCX 160	3.026	2.462	▼	10.082	6,63%
4°	HONDA/ELITE 125	2.198	1.860	▼	7.528	4,95%
5°	YAMAHA/NEO 125	1.574	1.238	▼	5.338	3,51%
6°	YAMAHA/NMAX	1.692	1.014	▼	5.176	3,41%
7°	HONDA/ADV 150	1.509	1.297	▼	4.802	3,16%
8°	YAMAHA/FLUO 125	1.168	915	▼	3.818	2,51%
9°	SHINERAY/XY 50	714	539	▼	2.676	1,76%
10°	AVELLOZ/AZ1	713	637	▼	2.555	1,68%
	Total	47.503	37.628	▼	151.977	100%

Modelos mais emplacados acumulado até Abril/2023



Sport

	Modelo	2023 Mar	2023 Abr		2023 Acumulado	Part.
1°	YAMAHA/YZF R3	212	139	▼	679	33,90%
2°	BMW/S1000 RR	123	70	▼	413	20,62%
3°	KAWASAKI/NINJA 400	115	79	▼	356	17,77%
4°	HONDA/CBR 650R	78	68	▼	195	9,74%
5°	KAWASAKI/NINJA ZX 6	20	28	▲	103	5,14%
6°	SUZUKI/GSX 1300	20	12	▼	49	2,45%
7°	KAWASAKI/NINJA 300	17	30	▲	47	2,35%
8°	DUCATI/PANIGALE V4	9	16	▲	41	2,05%
9°	KAWASAKI/NINJA ZX10	11	10	▼	37	1,85%
10°	KAWASAKI/NINJA 650	0	20	▲	26	1,30%
Total		628	485	▼	2.003	100%

Touring

	Modelo	2023 Mar	2023 Abr		2023 Acumulado	Part.
1°	H.DAVIDSON/FLTRK	28	23	▼	71	25,63%
2°	H.DAVIDSON/FLHTK	15	26	▲	61	22,02%
3°	BMW/R1250 RT	13	12	▼	34	12,27%
4°	H.DAVIDSON/FLHX	9	12	▲	31	11,19%
5°	H.DAVIDSON/FLH RXS	13	3	▼	27	9,75%
6°	H.DAVIDSON/FLT	4	8	▲	19	6,86%
7°	BMW/K 1600	4	2	▼	12	4,33%
8°	HONDA/GOLDWING	2	1	▼	11	3,97%
Total		91	95	▲	277	100%

Sub Segmento	2023 Abr	2023 Mar		2023 Acumulado	2022 Acumulado	
CITY	44,44%	43,46%	▲	44,35%	40,07%	▲
SCOOTER/CUB	31,14%	32,59%	▼	31,82%	36,82%	▼
TRAIL/FUN	19,73%	19,23%	▲	19,29%	18,40%	▲
NAKED/ROADSTER	1,76%	1,67%	▲	1,62%	1,71%	▼
MAXTRAIL	1,68%	1,72%	▼	1,63%	1,76%	▼
CUSTOM	0,78%	0,85%	▼	0,80%	0,67%	▲
SPORT	0,40%	0,43%	▼	0,42%	0,50%	▼
TOURING	0,08%	0,06%	▲	0,06%	0,06%	=
Total	100%	100%		100%	100%	

Emplacamento Impl. Rodod Abril/2023



Segmentos	2023	2023	2023	2022	2022	Variação		
	Abr (A)	Mar (B)	Acumulado (C)	Abr (D)	Acumulado (E)	(A)/(B)	(A)/(D)	(C)/(E)
F) Impl. Rodod.	6.207	8.385	27.095	6.572	26.095	-25,97 ▼	-5,55 ▼	3,83 ▲
Outros	9.063	11.775	38.318	9.012	35.478	-23,03 ▼	0,57 ▲	8,00 ▲

Participação no acumulado

Segmento	2023		2022
F) Impl. Rodod.	2,30	▼	2,62
Outros	3,26	▼	

Emplacamento / Regiões Abril/2023

