

Resumo Mensal Junho de 2022



Segmentos	2022	2022	2022	2021	2021	Variação		
	Jun (A)	Mai (B)	Acumulado (C)	Jun (D)	Acumulado (E)	(A)/(B)	(A)/(D)	(C)/(E)
A) Autos	133.587	139.465	683.173	133.298	804.141	-4,21 ▼	0,22 ▲	-15,04 ▼
B) Com. Leves	31.883	35.487	168.271	36.259	202.469	-10,16 ▼	-12,07 ▼	-16,89 ▼
A + B	165.470	174.952	851.444	169.557	1.006.610	-5,42 ▼	-2,41 ▼	-15,41 ▼
C) Caminhões	10.862	10.318	57.310	11.095	58.017	5,27 ▲	-2,10 ▼	-1,22 ▼
D) Ônibus	1.731	1.792	9.188	1.765	9.310	-3,40 ▼	-1,93 ▼	-1,31 ▼
C + D	12.593	12.110	66.498	12.860	67.327	3,99 ▲	-2,08 ▼	-1,23 ▼
Subtotal	178.063	187.062	917.942	182.417	1.073.937	-4,81 ▼	-2,39 ▼	-14,53 ▼
E) Motos	120.869	133.372	636.698	106.706	517.326	-9,37 ▼	13,27 ▲	23,07 ▲
F) Impl. Rod.	6.937	7.233	40.267	8.102	44.898	-4,09 ▼	-14,38 ▼	-10,31 ▼
Outros	10.097	10.785	56.362	12.282	66.576	-6,38 ▼	-17,79 ▼	-15,34 ▼
<b>Total</b>	<b>315.966</b>	<b>338.452</b>	<b>1.651.269</b>	<b>309.507</b>	<b>1.702.737</b>	<b>-6,64 ▼</b>	<b>2,09 ▲</b>	<b>-3,02 ▼</b>

Participação no acumulado

Segmento	2022		2021
A) Autos	41,4	▼	47,2
B) Com. Leves	10,2	▼	11,9
A + B	51,6	▼	59,1
C) Caminhões	3,5	▲	3,4
D) Ônibus	0,6	▲	0,5
C + D	4,0	▼	4,0
Subtotal	55,6	▼	63,1
E) Motos	38,6	▲	30,4
F) Impl. Rod.	2,4	▼	2,6
Outros	3,4	▼	3,9

Emplacamento Automóveis e Comerciais Leves Jun/2022



Segmentos	2022	2022	2022	2021	2021	Variação		
	Jun (A)	Mai (B)	Acumulado (C)	Jun (D)	Acumulado (E)	(A)/(B)	(A)/(D)	(C)/(E)
A) Autos	133.587	139.465	683.173	133.298	804.141	-4,21 ▼	0,22 ▲	-15,04 ▼
B) Com. Leves	31.883	35.487	168.271	36.259	202.469	-10,16 ▼	-12,07 ▼	-16,89 ▼
A + B	165.470	174.952	851.444	169.557	1.006.610	-5,42 ▼	-2,41 ▼	-15,41 ▼

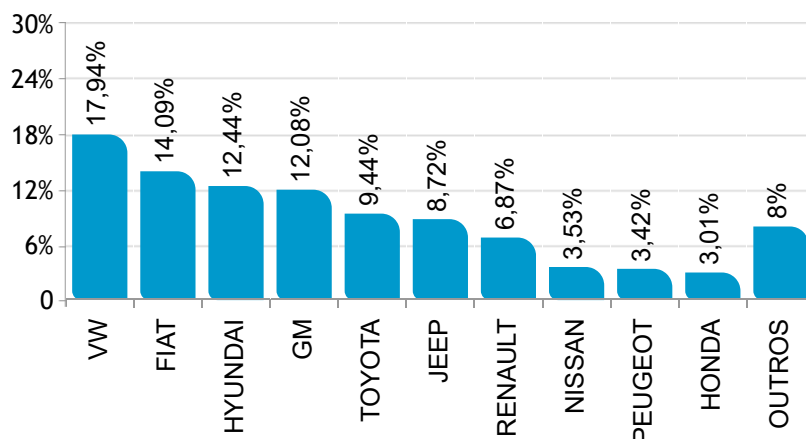
Participação no acumulado

Segmento	2022		2021
A) Autos	41,4	▼	47,2
B) Com. Leves	10,2	▼	11,9
A + B	51,6	▼	59,1

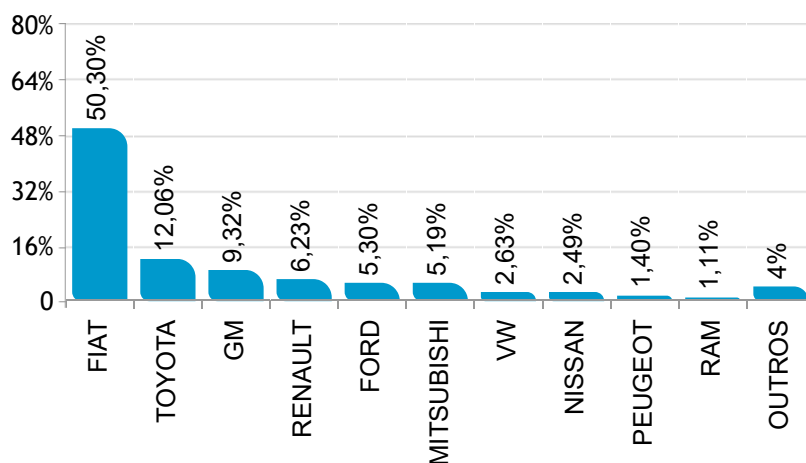
Participação de mercado Junho/2022



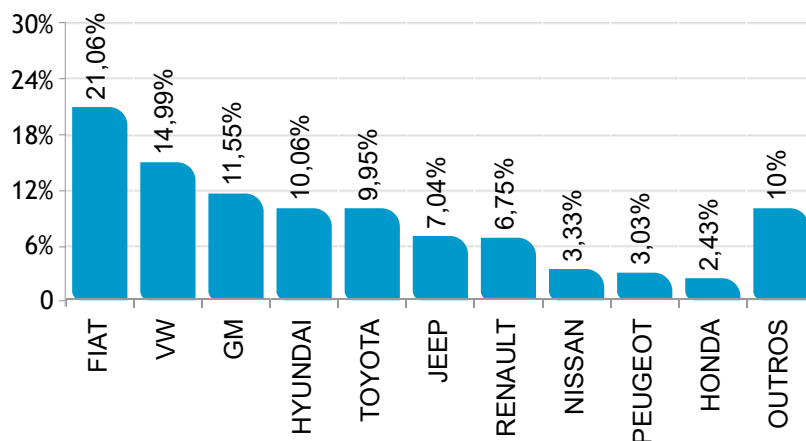
 AUTOMÓVEIS



 COMERCIAIS LEVES



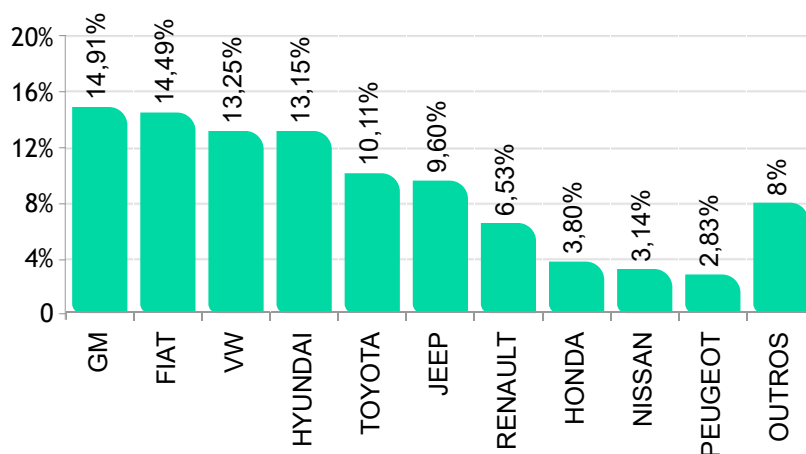
  AUTOMÓVEIS E COMERCIAIS LEVES



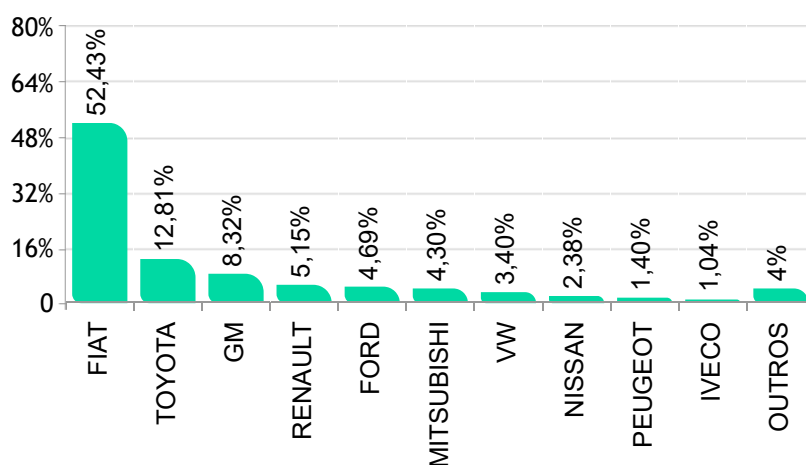
Participação de mercado - Acumulado Junho/2022



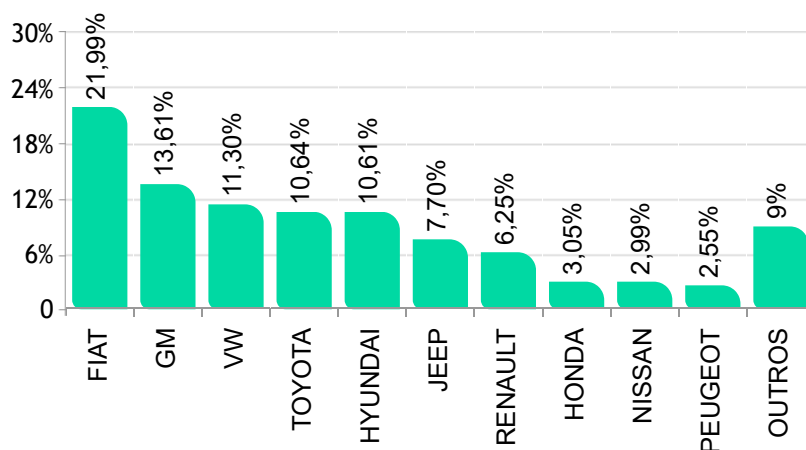
 AUTOMÓVEIS



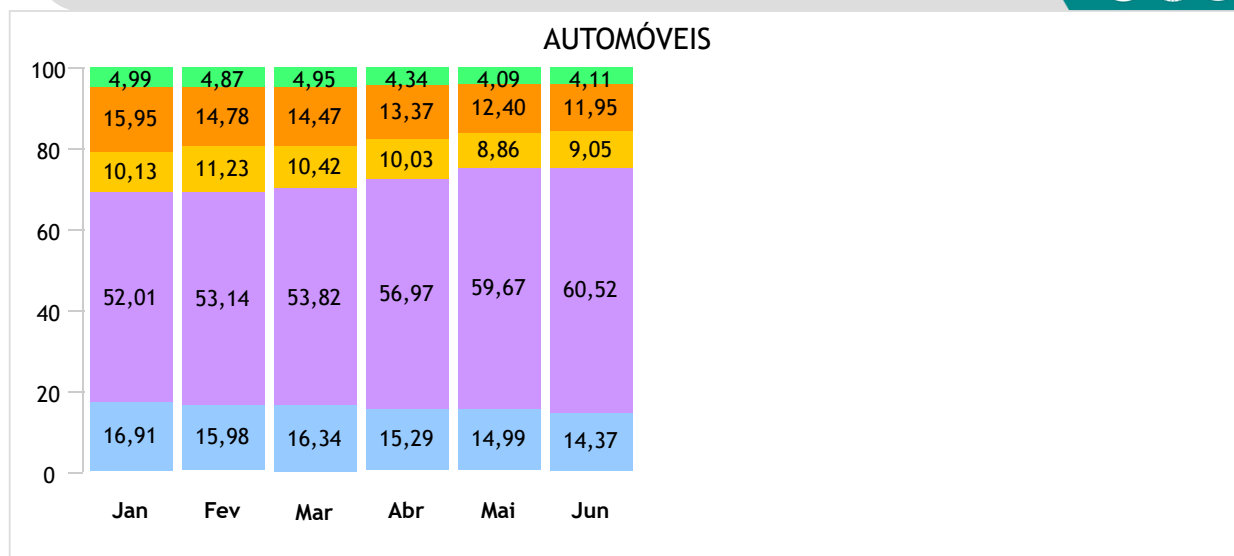
 COMERCIAIS LEVES



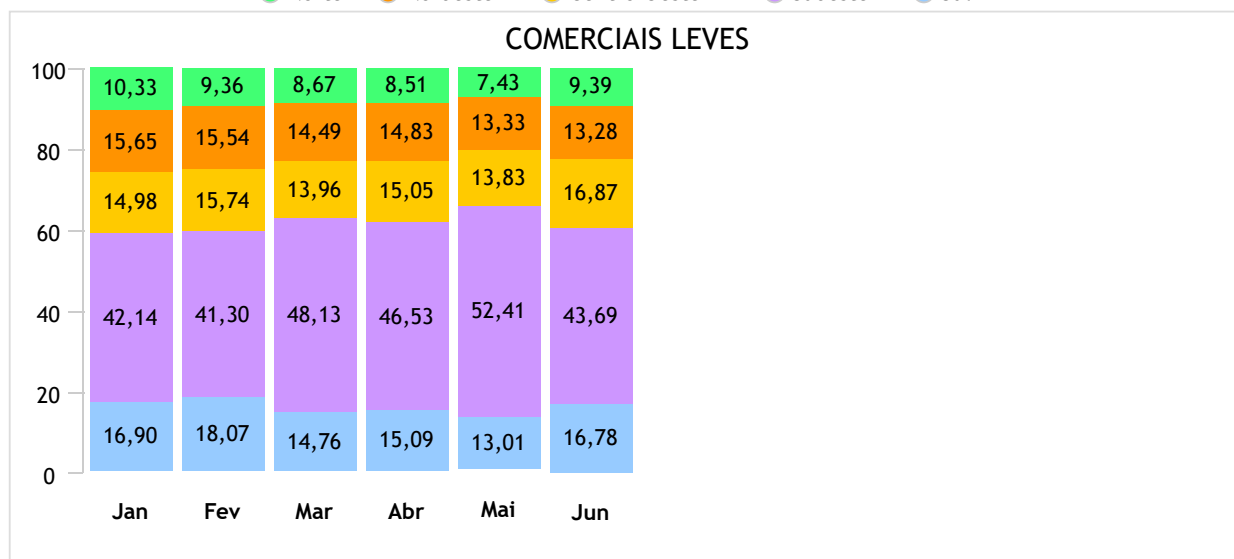
  AUTOMÓVEIS E COMERCIAIS LEVES



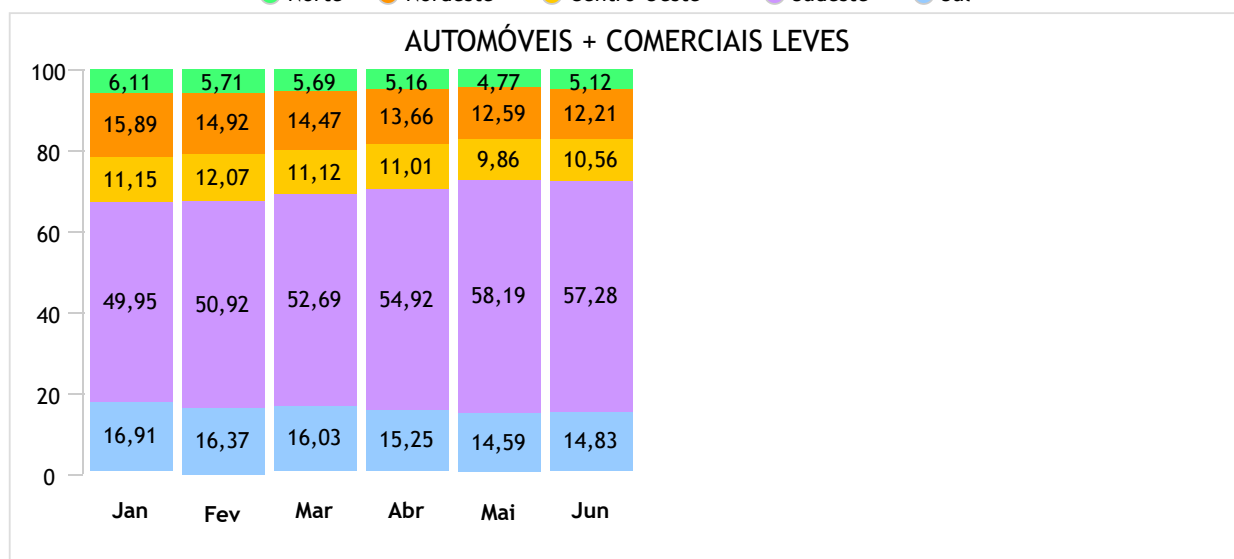
Emplacamento / Regiões até Junho/2022



● Norte ● Nordeste ● Centro-Oeste ● Sudeste ● Sul



● Norte ● Nordeste ● Centro-Oeste ● Sudeste ● Sul



● Norte ● Nordeste ● Centro-Oeste ● Sudeste ● Sul

Ranking dos emplacamentos em Junho/2022



AUTOMÓVEIS

	Modelo	Jun/22
1°	VW/GOL	9.435
2°	HYUNDAI/HB20	7.938
3°	VW/T CROSS	6.309
4°	JEEP/COMPASS	6.104
5°	FIAT/CRONOS	6.047
6°	HYUNDAI/CRETA	5.924
7°	GM/TRACKER	5.312
8°	RENAULT/KWID	5.043
9°	FIAT/PULSE	4.839
10°	FIAT/MOBI	4.725
11°	PEUGEOT/208	4.349
12°	NISSAN/KICKS	4.315
13°	JEEP/RENEGADE	4.123
14°	GM/ONIX	3.949
15°	TOYOTA/COROLLA CROSS	3.920
16°	GM/ONIX PLUS	3.874
17°	TOYOTA/COROLLA	3.834
18°	CITROEN/C4 CACTUS	3.664
19°	VW/VOYAGE	3.603
20°	FIAT/ARGO	3.097
21°	VW/NIVUS	2.930
22°	HYUNDAI/HB20S	2.499
23°	HONDA/CITY	2.431
24°	TOYOTA/YARIS HB	2.239
25°	RENAULT/DUSTER	1.839
26°	HONDA/CITY HATCH	1.564
27°	GM/SPIN	1.539
28°	JEEP/COMMANDER	1.426
29°	TOYOTA/YARIS SEDAN	1.276
30°	TOYOTA/HILUX SW4	1.169
31°	RENAULT/SANDERO	1.062
32°	CAOA CHERY/TIGGO 5X	1.028
33°	GM/CRUZE SEDAN	946
34°	CAOA CHERY/TIGGO 8	910
35°	RENAULT/LOGAN	895
36°	VW/TAOS	837
37°	CAOA CHERY/TIGGO 7	744
38°	BMW/X1	470
39°	VW/VIRTUS	415
40°	NISSAN/VERSA	364
41°	MITSUBISHI/ECLIPSE CROSS	358
42°	BMW/320I	317
43°	VW/POLO	248
44°	BMW/X3	246
45°	HYUNDAI/TUCSON	240
46°	FORD/BRONCO	229
47°	GM/EQUINOX	227
48°	RENAULT/CAPTUR	209
49°	VW/JETTA	178
50°	TOYOTA/RAV4	169

COMERCIAIS LEVES

	Modelo	Jun/22
1°	FIAT/STRADA	9.840
2°	FIAT/TORO	4.481
3°	TOYOTA/HILUX	3.845
4°	GM/S10	2.965
5°	MITSUBISHI/L200	1.654
6°	FIAT/FIORINO	1.572
7°	FORD/RANGER	1.335
8°	RENAULT/OROCH	931
9°	NISSAN/FRONTIER	792
10°	VW/SAVEIRO	755
11°	RENAULT/MASTER	663
12°	RENAULT/KANGOO	393
13°	PEUGEOT/EXPERT	339
14°	CITROEN/JUMPY	278
15°	FORD/MAVERICK	243
16°	KIA/K2500	230
17°	IVECO/DAILY 35-150	164
18°	VW/MAN/EXPRESS	154
19°	RAM/3500	151
20°	RAM/1500	150
21°	FIAT/DUCATO	131
22°	FORD/TRANSIT	108
23°	PEUGEOT/PARTNER	91
24°	M.BENZ/SPRINTER 314	85
25°	VW/AMAROK	83
26°	IVECO/DAILY 30-130	78
27°	IVECO/DAILY	70
28°	EFFA/V21	70
29°	RAM/2500	52
30°	HYUNDAI/HR	35
31°	M.BENZ/SPRINTER	18
32°	PEUGEOT/BOXER	16
33°	EFFA/V22	14
34°	CITROEN/JUMPER	12
35°	FIAT/SCUDO	12
36°	FOTON/AUMARK 3.5-14DT	11
37°	M.BENZ/SPRINTER 315	8
38°	M.BENZ/SPRINTER 416	8
39°	JAC/v260	7
40°	FOTON/AUMARK 1039	7
41°	KIA/UK2500	5
42°	GM/MONTANA	4
43°	EFFA/V25	3
44°	JAC/IEV750	3
45°	FORD/F1000	2
46°	FORD/F150	2
47°	EFFA/K01	2
48°	JAC/IEV 330P	2
49°	CITROEN/BERLINGO	1
50°	GM/SILVERADO	1

Ranking dos emplacamentos acumulados até Junho/2022



 AUTOMÓVEIS

	Modelo	Jun/22
1°	HYUNDAI/HB20	42.834
2°	GM/ONIX	33.850
3°	VW/T CROSS	32.871
4°	FIAT/MOBI	31.453
5°	JEEP/COMPASS	31.029
6°	HYUNDAI/CRETA	29.255
7°	GM/TRACKER	26.966
8°	GM/ONIX PLUS	26.941
9°	JEEP/RENEGADE	24.880
10°	FIAT/PULSE	24.035
11°	VW/GOL	23.607
12°	RENAULT/KWID	23.049
13°	TOYOTA/COROLLA CROSS	22.267
14°	FIAT/ARGO	22.128
15°	TOYOTA/COROLLA	20.836
16°	NISSAN/KICKS	17.087
17°	VW/NIVUS	16.674
18°	FIAT/CRONOS	16.140
19°	HYUNDAI/HB20S	15.456
20°	PEUGEOT/208	15.081
21°	HONDA/CITY	12.358
22°	TOYOTA/YARIS HB	11.992
23°	CITROEN/C4 CACTUS	10.618
24°	JEEP/COMMANDER	9.657
25°	RENAULT/DUSTER	9.537
26°	VW/VOYAGE	8.204
27°	HONDA/CITY HATCH	7.340
28°	GM/SPIN	6.901
29°	TOYOTA/YARIS SEDAN	6.824
30°	TOYOTA/HILUX SW4	6.700
31°	CAOA CHERY/TIGGO 5X	5.151
32°	GM/CRUZE SEDAN	4.835
33°	RENAULT/SANDERO	4.704
34°	RENAULT/LOGAN	4.655
35°	CAOA CHERY/TIGGO 8	4.524
36°	CAOA CHERY/TIGGO 7	4.480
37°	NISSAN/VERSA	4.171
38°	FIAT/SIENA	4.020
39°	PEUGEOT/2008	3.929
40°	VW/TAOS	3.900
41°	CAOA CHERY/TIGGO 3X	3.412
42°	HONDA/HR-V	3.248
43°	VW/VIRTUS	2.787
44°	RENAULT/CAPTUR	2.446
45°	BMW/320I	2.271
46°	HYUNDAI/TUCSON	2.079
47°	VW/POLO	2.018
48°	BMW/X1	1.978
49°	HONDA/CIVIC	1.970
50°	MITSUBISHI/ECLIPSE CROSS	1.562

 COMERCIAIS LEVES

	Modelo	Jun/22
1°	FIAT/STRADA	51.046
2°	FIAT/TORO	25.863
3°	TOYOTA/HILUX	21.546
4°	GM/S10	13.976
5°	FIAT/FIORINO	9.592
6°	MITSUBISHI/L200	7.242
7°	FORD/RANGER	6.671
8°	RENAULT/MASTER	4.435
9°	NISSAN/FRONTIER	3.999
10°	RENAULT/OROCH	3.834
11°	VW/SAVEIRO	3.781
12°	PEUGEOT/EXPERT	2.008
13°	VW/AMAROK	1.943
14°	FIAT/DUCATO	1.691
15°	CITROEN/JUMPY	1.582
16°	IVECO/DAILY 35-150	1.228
17°	VW/MAN/EXPRESS	1.177
18°	KIA/K2500	1.165
19°	FORD/MAVERICK	754
20°	RAM/2500	590
21°	HYUNDAI/HR	560
22°	FORD/TRANSIT	452
23°	RENAULT/KANGOO	393
24°	M.BENZ/SPRINTER 314	350
25°	IVECO/DAILY 30-130	346
26°	EFFA/V21	293
27°	PEUGEOT/PARTNER	279
28°	RAM/3500	249
29°	RAM/1500	223
30°	M.BENZ/SPRINTER 416	205
31°	IVECO/DAILY	171
32°	EFFA/V22	116
33°	M.BENZ/SPRINTER	82
34°	PEUGEOT/BOXER	64
35°	CITROEN/JUMPER	41
36°	FOTON/AUMARK 3.5-14DT	40
37°	JAC/v260	36
38°	FOTON/AUMARK 1039	35
39°	BYD/T3	23
40°	EFFA/V25	22
41°	KIA/UK2500	20
42°	FIAT/DOBLO	18
43°	GM/MONTANA	13
44°	FIAT/SCUDO	12
45°	GM/SILVERADO	11
46°	M.BENZ/SPRINTER 315	11
47°	FORD/F150	8
48°	EFFA/K01	8
49°	TOYOTA/BANDEIRANTE	7
50°	WILLYS/OVERLAND	5

Ranking por marca Junho/2022



 AUTOMÓVEIS

	Fabricante	Quant.	Part.
1°	VW	23.968	17,94%
2°	FIAT	18.820	14,09%
3°	HYUNDAI	16.616	12,44%
4°	GM	16.143	12,08%
5°	TOYOTA	12.616	9,44%
6°	JEEP	11.655	8,72%
7°	RENAULT	9.177	6,87%
8°	NISSAN	4.716	3,53%
9°	PEUGEOT	4.570	3,42%
10°	HONDA	4.016	3,01%
11°	CITROEN	3.680	2,75%
12°	CAOA CHERY	2.914	2,18%
13°	BMW	1.568	1,17%
14°	MITSUBISHI	586	0,44%
15°	M.BENZ	491	0,37%
16°	FORD	358	0,27%
17°	VOLVO	314	0,24%
18°	AUDI	308	0,23%
19°	PORSCHE	264	0,20%
20°	LAND ROVER	248	0,19%
21°	KIA	144	0,11%

 COMERCIAIS LEVES

	Fabricante	Quant.	Part.
1°	FIAT	16.036	50,30%
2°	TOYOTA	3.845	12,06%
3°	GM	2.970	9,32%
4°	RENAULT	1.987	6,23%
5°	FORD	1.690	5,30%
6°	MITSUBISHI	1.654	5,19%
7°	VW	838	2,63%
8°	NISSAN	793	2,49%
9°	PEUGEOT	446	1,40%
10°	RAM	353	1,11%
11°	IVECO	314	0,98%
12°	CITROEN	291	0,91%
13°	KIA	236	0,74%
14°	VW/MAN	154	0,48%
15°	M.BENZ	119	0,37%
16°	EFFA	89	0,28%
17°	HYUNDAI	36	0,11%
18°	FOTON	18	0,06%
19°	JAC	12	0,04%
20°	SOKON	2	0,01%

  AUTOMÓVEIS + COMERCIAIS LEVES

	Fabricante	Quant.	Part.
1°	FIAT	34.856	21,06%
2°	VW	24.806	14,99%
3°	GM	19.113	11,55%
4°	HYUNDAI	16.652	10,06%
5°	TOYOTA	16.461	9,95%
6°	JEEP	11.655	7,04%
7°	RENAULT	11.164	6,75%
8°	NISSAN	5.509	3,33%
9°	PEUGEOT	5.016	3,03%
10°	HONDA	4.016	2,43%
11°	CITROEN	3.971	2,40%
12°	CAOA CHERY	2.914	1,76%
13°	MITSUBISHI	2.240	1,35%
14°	FORD	2.048	1,24%
15°	BMW	1.568	0,95%
16°	M.BENZ	610	0,37%
17°	KIA	380	0,23%
18°	RAM	353	0,21%
19°	IVECO	314	0,19%
20°	VOLVO	314	0,19%
21°	AUDI	308	0,19%



Ranking por marca acumulado até Junho/2022



 AUTOMÓVEIS

	Fabricante	Quant.	Part.
1º	GM	101.881	14,91%
2º	FIAT	99.007	14,49%
3º	VW	90.490	13,25%
4º	HYUNDAI	89.818	13,15%
5º	TOYOTA	69.062	10,11%
6º	JEEP	65.603	9,60%
7º	RENAULT	44.586	6,53%
8º	HONDA	25.946	3,80%
9º	NISSAN	21.468	3,14%
10º	PEUGEOT	19.335	2,83%
11º	CAOA CHERY	18.822	2,76%
12º	CITROEN	10.642	1,56%
13º	BMW	6.734	0,99%
14º	MITSUBISHI	3.776	0,55%
15º	VOLVO	2.523	0,37%
16º	M.BENZ	2.442	0,36%
17º	AUDI	1.944	0,28%
18º	LAND ROVER	1.840	0,27%
19º	FORD	1.540	0,23%
20º	PORSCHE	1.516	0,22%
21º	KIA	1.098	0,16%

 COMERCIAIS LEVES

	Fabricante	Quant.	Part.
1º	FIAT	88.223	52,43%
2º	TOYOTA	21.555	12,81%
3º	GM	14.004	8,32%
4º	RENAULT	8.662	5,15%
5º	FORD	7.894	4,69%
6º	MITSUBISHI	7.242	4,30%
7º	VW	5.728	3,40%
8º	NISSAN	4.000	2,38%
9º	PEUGEOT	2.351	1,40%
10º	IVECO	1.751	1,04%
11º	CITROEN	1.624	0,97%
12º	KIA	1.186	0,70%
13º	VW/MAN	1.177	0,70%
14º	RAM	1.062	0,63%
15º	M.BENZ	650	0,39%
16º	HYUNDAI	561	0,33%
17º	EFFA	439	0,26%
18º	FOTON	75	0,04%
19º	JAC	46	0,03%
20º	BYD	23	0,01%
21º	WILLYS	5	0,00%

  AUTOMÓVEIS + COMERCIAIS LEVES

	Fabricante	Quant.	Part.
1º	FIAT	187.230	21,99%
2º	GM	115.885	13,61%
3º	VW	96.218	11,30%
4º	TOYOTA	90.617	10,64%
5º	HYUNDAI	90.379	10,61%
6º	JEEP	65.603	7,70%
7º	RENAULT	53.248	6,25%
8º	HONDA	25.946	3,05%
9º	NISSAN	25.468	2,99%
10º	PEUGEOT	21.686	2,55%
11º	CAOA CHERY	18.822	2,21%
12º	CITROEN	12.266	1,44%
13º	MITSUBISHI	11.018	1,29%
14º	FORD	9.434	1,11%
15º	BMW	6.734	0,79%
16º	M.BENZ	3.092	0,36%
17º	VOLVO	2.523	0,30%
18º	KIA	2.284	0,27%
19º	AUDI	1.944	0,23%
20º	LAND ROVER	1.840	0,22%
21º	IVECO	1.751	0,21%

Participação por motorização Junho/2022



Segmentos	2022	2022	2022	2021	2021	Variação		
	Jun (A)	Mai (B)	Acumulado (C)	Jun (D)	Acumulado (E)	(A)/(B)	(A)/(D)	(C)/(E)
<b>A) Autos</b>	133.587	139.465	683.173	133.298	804.141	-4,21 ▼	0,22 ▲	-15,04 ▼
Até 1.0	65.878	72.417	342.985	52.707	373.943	-9,03 ▼	24,99 ▲	-8,28 ▼
De 1.0 Até 2.0	65.390	64.428	326.671	77.862	416.536	1,49 ▲	-16,02 ▼	-21,57 ▼
Acima de 2.0	2.319	2.620	13.517	2.729	13.662	-11,49 ▼	-15,02 ▼	-1,06 ▼
<b>B) Com. Leves</b>	31.883	35.487	168.271	36.259	202.469	-10,16 ▼	-12,07 ▼	-16,89 ▼
Até 1.0	922	522	3.127	599	3.011	76,63 ▲	53,92 ▲	3,85 ▲
De 1.0 Até 2.0	18.683	22.144	100.242	22.830	133.468	-15,63 ▼	-18,16 ▼	-24,89 ▼
Acima de 2.0	12.278	12.821	64.902	12.830	65.990	-4,24 ▼	-4,30 ▼	-1,65 ▼
<b>A + B</b>	<b>165.470</b>	<b>174.952</b>	<b>851.444</b>	<b>169.557</b>	<b>1.006.610</b>	<b>-5,42 ▼</b>	<b>-2,41 ▼</b>	<b>-15,41 ▼</b>
Até 1.0	66.800	72.939	346.112	53.306	376.954	-8,42 ▼	25,31 ▲	-8,18 ▼
De 1.0 Até 2.0	84.073	86.572	426.913	100.692	550.004	-2,89 ▼	-16,50 ▼	-22,38 ▼
Acima de 2.0	14.597	15.441	78.419	15.559	79.652	-5,47 ▼	-6,18 ▼	-1,55 ▼

Participação no acumulado

Segmento	2022		2021
<b>A) Autos</b>			
Até 1.0	50,20	▲	46,50
De 1.0 Até 2.0	47,82	▼	51,80
Acima de 2.0	1,98	▲	1,70
<b>B) Com. Leves</b>			
Até 1.0	1,86	▲	1,49
De 1.0 Até 2.0	59,57	▼	65,92
Acima de 2.0	38,57	▼	39,22
<b>A + B</b>			
Até 1.0	40,65	▲	37,45
De 1.0 Até 2.0	50,14	▼	54,64
Acima de 2.0	9,21	▲	7,91

Modelos mais emplacados acumulado até Jun/2022



AUTOMÓVEIS

Veículos de Entrada

	Modelo	2022 Mai	2022 Jun		2022 Acumulado	Part.
1°	FIAT/MOBI	7.493	4.725	▼	31.453	39,86%
2°	VW/GOL	6.980	9.435	▲	23.607	29,92%
3°	RENAULT/KWID	2.756	5.043	▲	23.049	29,21%
4°	FIAT/UNO	23	15	▼	744	0,94%
5°	VW/FUSCA	6	5	▼	31	0,04%
6°	VW/UP	2	0	▼	10	0,01%
7°	CAOA CHERY/QQ	0	5	▲	5	0,01%
8°	FIAT/PALIO	1	1	=	2	0,00%
9°	GM/CHEVETTE	0	1	▲	2	0,00%
<b>Total</b>		<b>17.263</b>	<b>19.230</b>	<b>▲</b>	<b>78.908</b>	<b>100%</b>

Hatch Pequenos

	Modelo	2022 Mai	2022 Jun		2022 Acumulado	Part.
1°	HYUNDAI/HB20	9.633	7.938	▼	42.834	30,34%
2°	GM/ONIX	6.982	3.949	▼	33.850	23,98%
3°	FIAT/ARGO	3.415	3.097	▼	22.128	15,68%
4°	PEUGEOT/208	2.812	4.349	▲	15.081	10,68%
5°	TOYOTA/YARIS HB	2.281	2.239	▼	11.992	8,50%
6°	HONDA/CITY HATCH	1.800	1.564	▼	7.340	5,20%
7°	RENAULT/SANDERO	1.089	1.062	▼	4.704	3,33%
8°	VW/POLO	391	248	▼	2.018	1,43%
9°	MINI/COOPER	75	41	▼	375	0,27%
10°	JAC/E-JS1	72	56	▼	317	0,22%
11°	RENAULT/ZOE	0	129	▲	191	0,14%
12°	FIAT/500E	11	7	▼	164	0,12%
<b>Total</b>		<b>28.577</b>	<b>24.723</b>	<b>▼</b>	<b>141.165</b>	<b>100%</b>

Hatch Médios

	Modelo	2022 Mai	2022 Jun		2022 Acumulado	Part.
1°	GM/CRUZE HB	165	150	▼	769	61,87%
2°	NISSAN/LEAF	37	36	▼	208	16,73%
3°	AUDI/A3	14	22	▲	135	10,86%
4°	BMW/I3	6	30	▲	52	4,18%
5°	M.BENZ/CLASSE A	6	5	▼	26	2,09%
6°	M.BENZ/A45 AMG	7	3	▼	23	1,85%
<b>Total</b>		<b>244</b>	<b>254</b>	<b>▲</b>	<b>1.243</b>	<b>100%</b>

Modelos mais emplacados acumulado até Junho/2022



Sedans Pequenos

	Modelo	2022 Mai	2022 Jun		2022 Acumulado	Part.
1°	FIAT/CRONOS	3.682	6.047	▲	16.140	33,28%
2°	HYUNDAI/HB20S	3.003	2.499	▼	15.456	31,87%
3°	VW/VOYAGE	3.511	3.603	▲	8.204	16,92%
4°	RENAULT/LOGAN	329	895	▲	4.655	9,60%
5°	FIAT/SIENA	131	83	▼	4.020	8,29%
6°	GM/PRISMA	0	1	▲	7	0,01%
7°	NISSAN/VERSA	0	0	=	5	0,01%
8°	FORD/KA SEDAN	0	0	=	4	0,01%
9°	TOYOTA/ETIOS SEDAN	2	0	▼	4	0,01%
10°	NISSAN/V-DRIVE	0	1	▲	2	0,00%
<b>Total</b>		<b>10.660</b>	<b>13.129</b>	<b>▲</b>	<b>48.500</b>	<b>100%</b>

Sedans Compactos

	Modelo	2022 Mai	2022 Jun		2022 Acumulado	Part.
1°	GM/ONIX PLUS	5.647	3.874	▼	26.941	50,72%
2°	HONDA/CITY	2.383	2.431	▲	12.358	23,27%
3°	TOYOTA/YARIS SEDAN	1.353	1.276	▼	6.824	12,85%
4°	NISSAN/VERSA	532	364	▼	4.166	7,84%
5°	VW/VIRTUS	592	415	▼	2.787	5,25%
6°	GM/COBALT	5	1	▼	21	0,04%
<b>Total</b>		<b>10.514</b>	<b>8.376</b>	<b>▼</b>	<b>53.117</b>	<b>100%</b>

Modelos mais emplacados acumulado até Junho/2022



Sedans médios

	Modelo	2022 Mai	2022 Jun		2022 Acumulado	Part.
1º	TOYOTA/COROLLA	4.169	3.834	▼	20.836	69,82%
2º	GM/CRUZE SEDAN	1.085	946	▼	4.835	16,20%
3º	HONDA/CIVIC	27	6	▼	1.970	6,60%
4º	CAOA CHERY/ARRIZO 6	125	91	▼	1.080	3,62%
5º	AUDI/A3 SEDAN	33	41	▲	297	1,00%
6º	VW/JETTA	41	178	▲	264	0,88%
7º	KIA/CERATO	32	39	▲	246	0,82%
8º	AUDI/A5	41	17	▼	123	0,41%
9º	M.BENZ/CLA35	13	6	▼	46	0,15%
10º	BMW/420I	6	18	▲	31	0,10%
11º	M.BENZ/CLASSE A	5	8	▲	31	0,10%
12º	M.BENZ/CLA45	4	18	▲	28	0,09%
13º	JAC/E-J7	12	5	▼	17	0,06%
14º	BMW/218I	0	2	▲	9	0,03%
15º	BMW/M440I	0	0	=	9	0,03%
16º	BMW/M235I	0	0	=	7	0,02%
17º	CITROEN/C4L	2	0	▼	7	0,02%
18º	M.BENZ/CLASSE C	0	0	=	2	0,01%
19º	BMW/430I	0	0	=	1	0,00%
20º	FORD/DEL REY	0	0	=	1	0,00%
21º	GM/VECTRA	0	0	=	1	0,00%
	<b>Total</b>	<b>5.595</b>	<b>5.209</b>	<b>▼</b>	<b>29.841</b>	<b>100%</b>

Sedans Grandes

	Modelo	2022 Mai	2022 Jun		2022 Acumulado	Part.
1º	BMW/320I	370	317	▼	2.271	61,56%
2º	M.BENZ/CLASSE C	104	34	▼	613	16,62%
3º	M.BENZ/CLA250	80	76	▼	215	5,83%
4º	BMW/330E	26	105	▲	190	5,15%
5º	PORSCHE/PANAMERA	7	20	▲	89	2,41%
6º	AUDI/A4	10	6	▼	61	1,65%
7º	BMW/530E	7	17	▲	41	1,11%
8º	M.BENZ/CLASSE E	12	10	▼	31	0,84%
9º	BMW/M340I	3	1	▼	27	0,73%
10º	AUDI/E TRON GT	2	3	▲	25	0,68%
11º	TESLA/MODEL S	4	1	▼	18	0,49%
12º	HONDA/ACCORD	4	2	▼	17	0,46%
	<b>Total</b>	<b>644</b>	<b>611</b>	<b>▼</b>	<b>3.689</b>	<b>100%</b>

Modelos mais emplacados acumulado até Junho/2022



Sw Médios

	Modelo	2022 Mai	2022 Jun		2022 Acumulado	Part.
1°	FIAT/PALIO WEEKEND	0	1	▲	2	40,00%
2°	VW/SPACE FOX	1	1	=	2	40,00%
3°	FORD/BELINA	1	0	▼	1	20,00%
	<b>Total</b>	<b>2</b>	<b>2</b>	<b>=</b>	<b>5</b>	<b>100%</b>

Sw Grandes

	Modelo	2022 Mai	2022 Jun		2022 Acumulado	Part.
1°	AUDI/RS6 AVANT	5	3	▼	13	72,22%
2°	AUDI/RS4 AVANT	1	0	▼	4	22,22%
3°	GM/CARAVAN	0	0	=	1	5,56%
	<b>Total</b>	<b>6</b>	<b>3</b>	<b>▼</b>	<b>18</b>	<b>100%</b>

Monocab

	Modelo	2022 Mai	2022 Jun		2022 Acumulado	Part.
1°	FIAT/DOBLO	6	2	▼	311	57,27%
2°	HONDA/FIT	0	1	▲	230	42,36%
3°	FIAT/IDEA	0	1	▲	1	0,18%
4°	GM/BOLT	0	0	=	1	0,18%
	<b>Total</b>	<b>6</b>	<b>4</b>	<b>▼</b>	<b>543</b>	<b>100%</b>

Modelos mais emplacados acumulado até Junho/2022



Grandcab

	Modelo	2022 Mai	2022 Jun		2022 Acumulado	Part.
1°	GM/SPIN	1.926	1.539	▼	6.901	96,88%
2°	KIA/CARNIVAL	27	28	▲	206	2,89%
3°	CHRYSLER/PACIFICA	0	1	▲	7	0,10%
4°	TOYOTA/SIENNA	0	1	▲	5	0,07%
<b>Total</b>		<b>1.955</b>	<b>1.569</b>	<b>▼</b>	<b>7.123</b>	<b>100%</b>

Sports

	Modelo	2022 Mai	2022 Jun		2022 Acumulado	Part.
1°	PORSCHE/911	57	69	▲	251	27,05%
2°	PORSCHE/TAYCAN	21	34	▲	147	15,84%
3°	FORD/MUSTANG	5	30	▲	132	14,22%
4°	PORSCHE/BOXSTER	8	2	▼	76	8,19%
5°	BMW/M3	20	23	▲	70	7,54%
6°	GM/CORVETTE	8	10	▲	44	4,74%
7°	PORSCHE/CAYMAN	7	2	▼	38	4,09%
8°	GM/CAMARO	2	4	▲	29	3,13%
9°	JAGUAR/F-TYPE	3	1	▼	22	2,37%
<b>Total</b>		<b>150</b>	<b>193</b>	<b>▲</b>	<b>928</b>	<b>100%</b>

Modelos mais emplacados acumulado até Junho/2022



Suv's

	Modelo	2022 Mai	2022 Jun		2022 Acumulado	Part.
1º	VW/T CROSS	6.405	6.309	▼	32.871	10,35%
2º	JEEP/COMPASS	5.924	6.104	▲	31.029	9,77%
3º	HYUNDAI/CRETA	6.410	5.924	▼	29.255	9,21%
4º	GM/TRACKER	6.564	5.312	▼	26.966	8,49%
5º	JEEP/RENEGADE	5.489	4.123	▼	24.880	7,83%
6º	FIAT/PULSE	4.948	4.839	▼	24.035	7,56%
7º	TOYOTA/COROLLA CROSS	3.905	3.920	▲	22.267	7,01%
8º	NISSAN/KICKS	4.892	4.315	▼	17.087	5,38%
9º	VW/NIVUS	4.087	2.930	▼	16.674	5,25%
10º	CITROEN/C4 CACTUS	1.590	3.664	▲	10.618	3,34%
11º	JEEP/COMMANDER	1.405	1.426	▲	9.657	3,04%
12º	RENAULT/DUSTER	1.311	1.839	▲	9.537	3,00%
13º	TOYOTA/HILUX SW4	1.279	1.169	▼	6.700	2,11%
14º	CAOA CHERY/TIGGO 5X	918	1.028	▲	5.151	1,62%
15º	CAOA CHERY/TIGGO 8	632	910	▲	4.524	1,42%
16º	CAOA CHERY/TIGGO 7	1.111	744	▼	4.480	1,41%
17º	PEUGEOT/2008	1.042	125	▼	3.929	1,24%
18º	VW/TAOS	765	837	▲	3.900	1,23%
19º	CAOA CHERY/TIGGO 3X	246	94	▼	3.412	1,07%
20º	HONDA/HR-V	21	7	▼	3.248	1,02%
21º	RENAULT/CAPTUR	240	209	▼	2.446	0,77%
22º	HYUNDAI/TUCSON	156	240	▲	2.079	0,65%
23º	BMW/X1	474	470	▼	1.978	0,62%
24º	MITSUBISHI/ECLIPSE CROSS	566	358	▼	1.562	0,49%
25º	MITSUBISHI/PAJERO	210	138	▼	1.222	0,38%
26º	GM/TRAILBLAZER	209	126	▼	1.180	0,37%
27º	VOLVO/XC60	279	84	▼	1.001	0,32%
28º	MITSUBISHI/Outlander	117	90	▼	988	0,31%
29º	FORD/BRONCO	120	229	▲	787	0,25%
30º	VOLVO/XC40	109	122	▲	767	0,24%
31º	HONDA/WR-V	0	0	=	710	0,22%
32º	LAND ROVER/DISCOVERY	133	123	▼	709	0,22%
33º	AUDI/Q5	83	102	▲	679	0,21%
34º	BMW/X3	96	246	▲	677	0,21%
35º	M.BENZ/CLASSE GLB	30	4	▼	675	0,21%
36º	FORD/TERRITORY	114	95	▼	573	0,18%
37º	PORSCHE/MACAN	81	74	▼	544	0,17%
38º	BMW/X5	62	106	▲	519	0,16%
39º	BMW/X4	154	104	▼	507	0,16%
40º	KIA/STONIC	85	64	▼	480	0,15%
	<b>Total</b>	<b>63.780</b>	<b>60.227</b>	<b>▼</b>	<b>317.722</b>	<b>100%</b>



Modelos mais emplacados acumulado até Junho/2022



Sub Segmento	2022	2022		2022	2021	
	Jun	Mai		Acumulado	Acumulado	
AU – SUVs	45,09%	45,73%	▼	46,51%	39,36%	▲
AU – HATCH PEQUENO	18,51%	20,49%	▼	20,66%	23,56%	▼
AU – ENTRADA	14,40%	12,38%	▲	11,55%	15,41%	▼
AU – SEDAN PEQUENO	9,83%	7,64%	▲	7,10%	7,08%	▲
AU – SEDAN COMPACTO	6,27%	7,54%	▼	7,78%	7,34%	▲
AU – SEDAN MEDIO	3,90%	4,01%	▼	4,37%	4,44%	▼
AU – GRANDCAB	1,17%	1,40%	▼	1,04%	1,00%	▲
AU – SEDAN GRANDE	0,46%	0,46%	=	0,54%	0,53%	▲
AU – HATCH MEDIO	0,19%	0,17%	▲	0,18%	0,13%	▲
AU – SPORT	0,14%	0,11%	▲	0,14%	0,22%	▼
AU – OUTROS	0,04%	0,05%	▼	0,05%	0,04%	▲
AU – MONOCAB	0,00%	0,00%	=	0,08%	0,87%	▼
AU – SW GRANDE	0,00%	0,00%	=	0,00%	0,01%	▼
<b>Total</b>	<b>100%</b>	<b>100%</b>		<b>100%</b>	<b>100%</b>	

Modelos mais emplacados acumulado até Junho/2022



COMERCIAIS LEVES

Pick-up's Pequenas

	Modelo	2022 Mai	2022 Jun		2022 Acumulado	Part.
1°	FIAT/STRADA	11.525	9.828	▼	51.019	93,06%
2°	VW/SAVEIRO	1.456	755	▼	3.781	6,90%
3°	GM/MONTANA	1	4	▲	13	0,02%
4°	PEUGEOT/PARTNER	1	1	=	8	0,01%
5°	FIAT/CITY	0	0	=	1	0,00%
6°	FORD/PAMPA	0	0	=	1	0,00%
	<b>Total</b>	<b>12.983</b>	<b>10.588</b>	<b>▼</b>	<b>54.824</b>	<b>100%</b>

Pick-up's Grandes

	Modelo	2022 Mai	2022 Jun		2022 Acumulado	Part.
1°	FIAT/TORO	5.287	4.481	▼	25.863	29,71%
2°	TOYOTA/HILUX	4.144	3.845	▼	21.546	24,75%
3°	GM/S10	2.714	2.965	▲	13.976	16,06%
4°	MITSUBISHI/L200	1.819	1.654	▼	7.242	8,32%
5°	FORD/RANGER	1.215	1.335	▲	6.671	7,66%
6°	NISSAN/FRONTIER	721	792	▲	3.999	4,59%
7°	RENAULT/OROCH	385	931	▲	3.834	4,40%
8°	VW/AMAROK	48	83	▲	1.943	2,23%
9°	FORD/MAVERICK	176	243	▲	754	0,87%
10°	RAM/2500	98	52	▼	590	0,68%
11°	RAM/3500	94	151	▲	249	0,29%
	<b>Total</b>	<b>16.784</b>	<b>16.703</b>	<b>▼</b>	<b>87.045</b>	<b>100%</b>

Furgões

	Modelo	2022 Mai	2022 Jun		2022 Acumulado	Part.
1°	RENAULT/MASTER	1.171	663	▼	4.434	27,61%
2°	PEUGEOT/EXPERT	429	339	▼	2.008	12,50%
3°	FIAT/DUCATO	247	131	▼	1.691	10,53%
4°	CITROEN/JUMPY	387	278	▼	1.582	9,85%
5°	IVECO/DAILY 35-150	226	164	▼	1.228	7,65%
6°	VW/MAN/EXPRESS	189	154	▼	1.177	7,33%
7°	KIA/K2500	245	230	▼	1.165	7,25%
	<b>Total</b>	<b>3.444</b>	<b>2.522</b>	<b>▼</b>	<b>16.058</b>	<b>100%</b>

Modelos mais emplacados acumulado até Junho/2022



Furgões Pequenos

	Modelo	2022 Mai	2022 Jun		2022 Acumulado	Part.
1°	FIAT/FIORINO	2.165	1.572	▼	9.592	92,89%
2°	RENAULT/KANGOO	0	393	▲	393	3,81%
3°	PEUGEOT/PARTNER	90	90	=	271	2,62%
4°	FIAT/STRADA	7	12	▲	27	0,26%
<b>Total</b>		<b>2.270</b>	<b>2.068</b>	<b>▼</b>	<b>10.326</b>	<b>100%</b>

Sub Segmento	2022 Jun	2022 Mai		2022 Acumulado	2021 Acumulado	
CL - PICK-UP GRANDE	52,39%	47,30%	▲	51,73%	47,99%	▲
CL - PICK-UP PEQUENA	33,21%	36,59%	▼	32,58%	38,83%	▼
CL - FURGAO	7,91%	9,71%	▼	9,54%	7,67%	▲
CL - FURGAO PEQUENO	6,49%	6,40%	▲	6,14%	5,51%	▲
<b>Total</b>	<b>100%</b>	<b>100%</b>		<b>100%</b>	<b>100%</b>	



Todo emplacamento de veículo origina emissão de uma Nota Fiscal de venda. O que diferencia uma Venda Direta de uma Venda a Varejo é a identificação do emissor dessa Nota Fiscal. Se o CNPJ do emissor for de um fabricante de veículos, esta será uma Venda Direta. Já as demais, serão consideradas Vendas a Varejo.

As Vendas Diretas podem ser originadas a partir de vendas corporativas, nas quais a montadora negocia, diretamente, com grandes clientes, como frotistas e/ou locadoras, assim como, também, em operações realizadas nas concessionárias como, por exemplo, vendas feitas para taxistas, produtores rurais, PCD (Pessoas com Deficiência), entre outros.

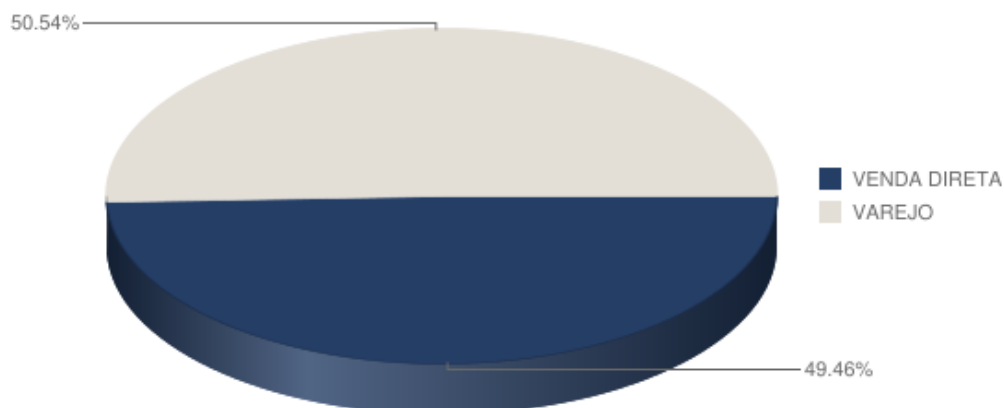
O índice ou a variação percentual de “Vendas Diretas” depende da proporção destas em relação às Vendas a Varejo.

Assim, o aumento percentual das “Vendas Diretas” pode ocorrer, como acontece atualmente, por uma queda mais significativa nas Vendas a Varejo que estão, naturalmente, mais suscetíveis às oscilações do mercado. Por essas razões, a Fenabreve recomenda cautela nas conclusões sobre o efetivo aumento das Vendas Diretas, e se coloca à disposição para esclarecer as dúvidas do mercado.

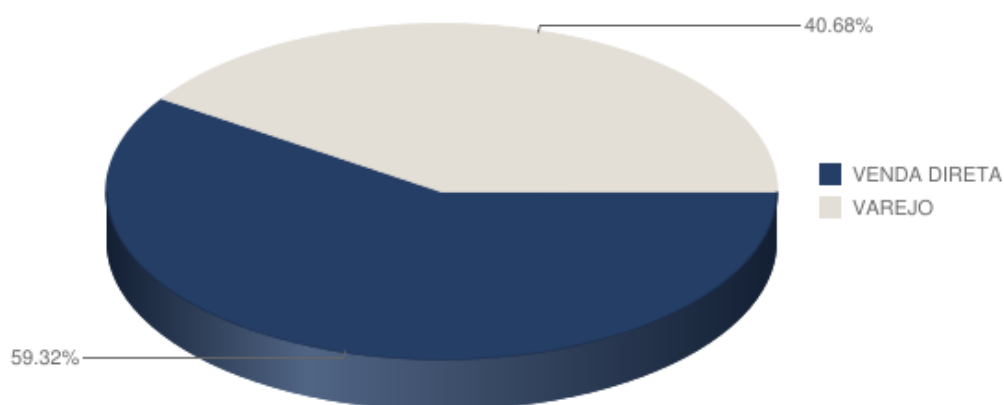
Participação de venda direta e venda varejo Junho/2022



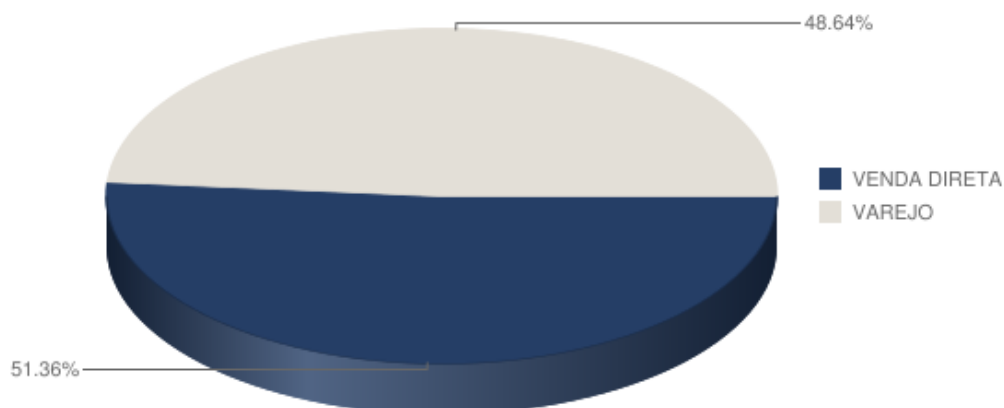
 Automóveis



 Comercial Leve



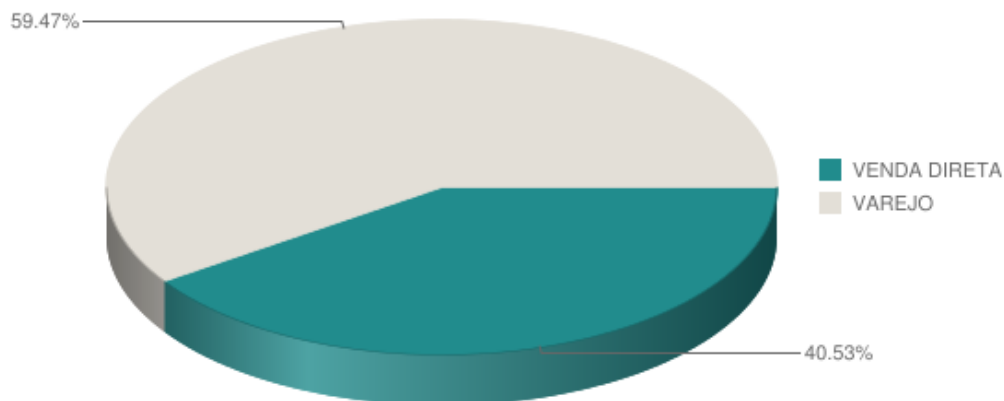
  Automóveis + Comercial Leve



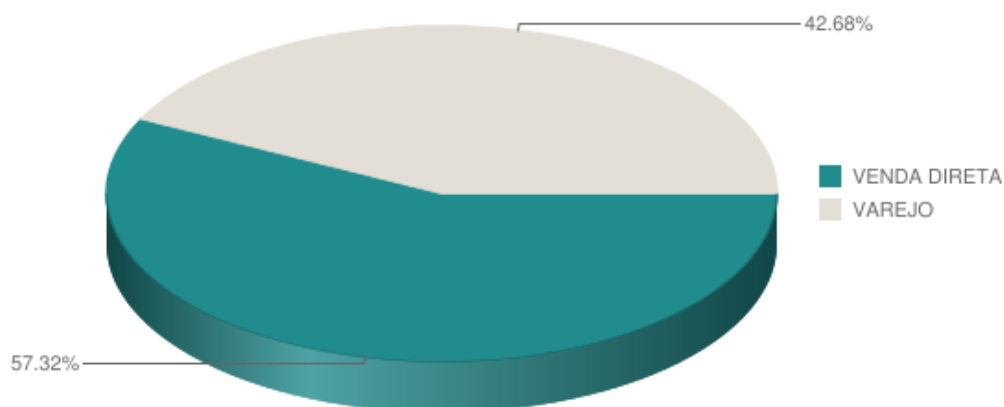
Participação de venda direta e varejo acumulado até Jun/2022



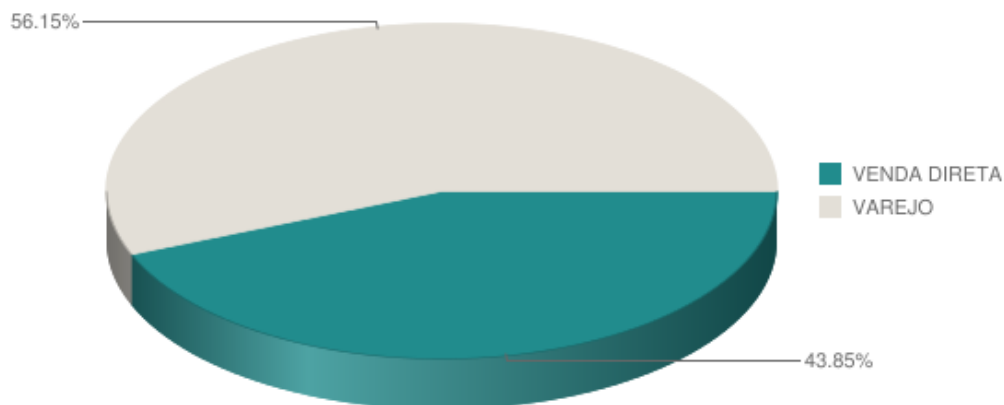
 Automóveis



 Comercial Leve



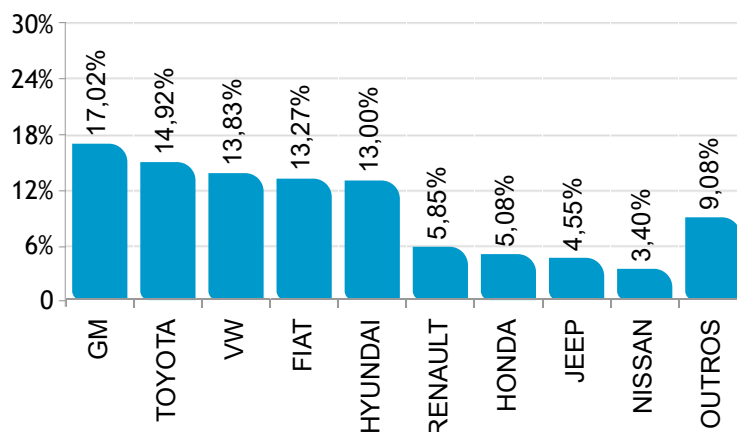
 Automóveis + Comercial Leve



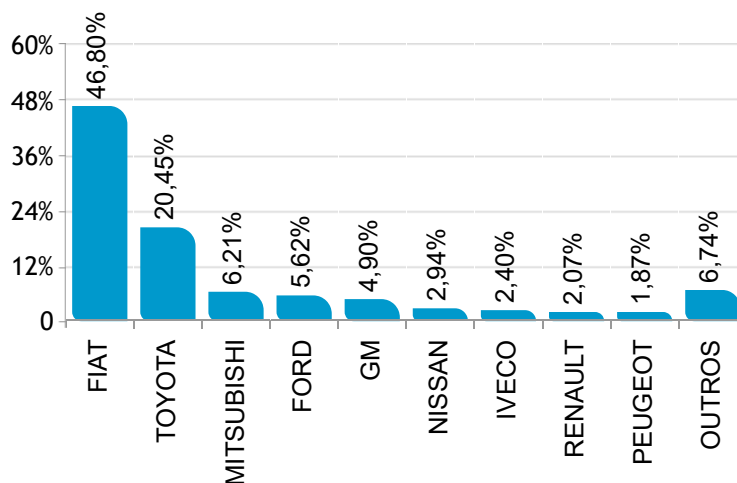
Ranking por marca de emplacamento varejo Junho/2022



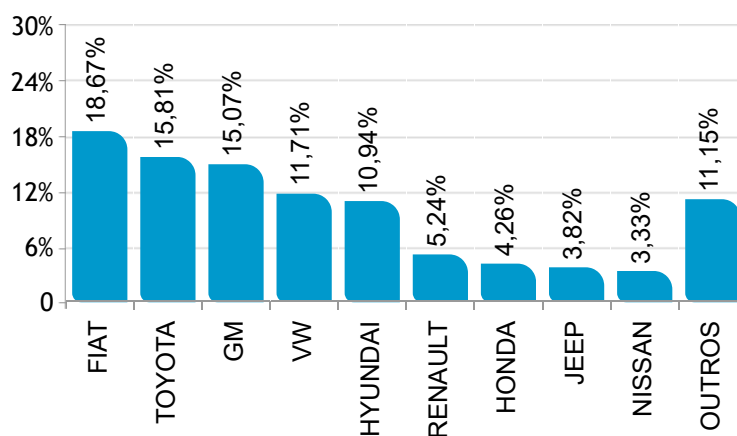
 AUTOMÓVEIS



 COMERCIAIS LEVES



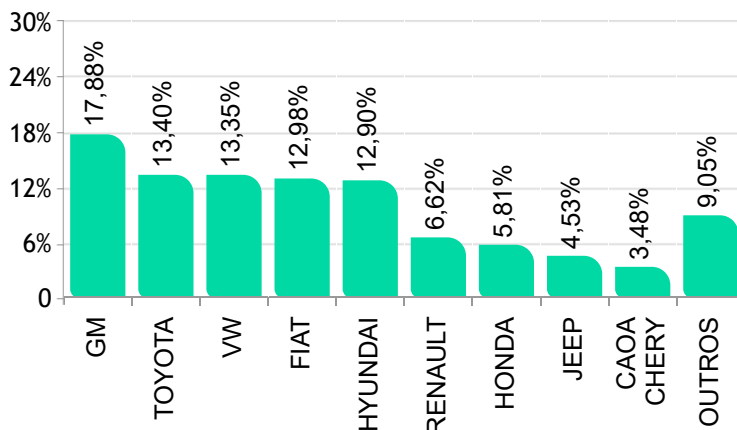
  AUTOMÓVEIS E COMERCIAIS LEVES



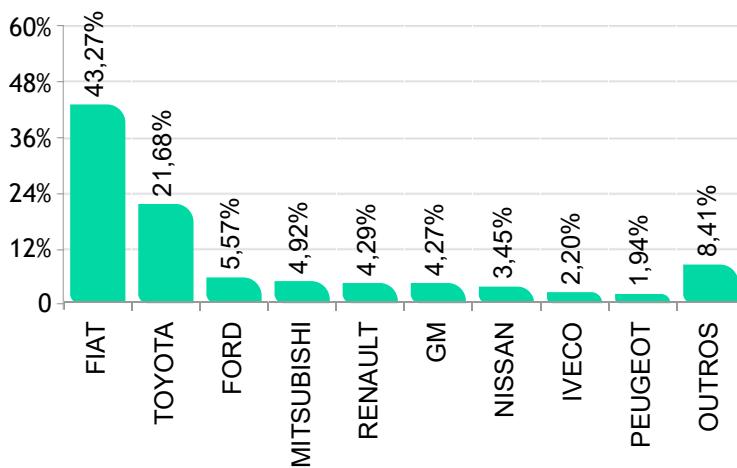
Ranking por marca de emplac. varejo acumulado até Jun/2022



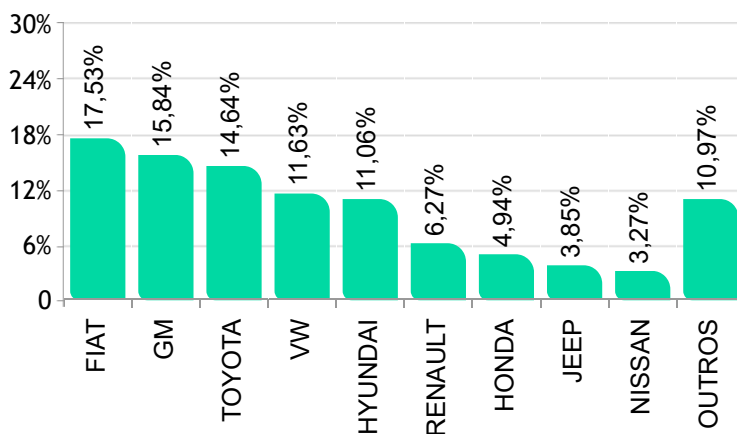
 AUTOMÓVEIS



 COMERCIAIS LEVES



  AUTOMÓVEIS E COMERCIAIS LEVES

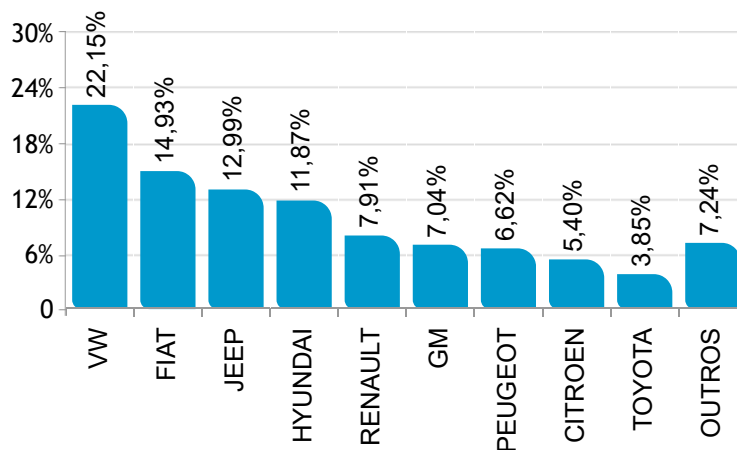




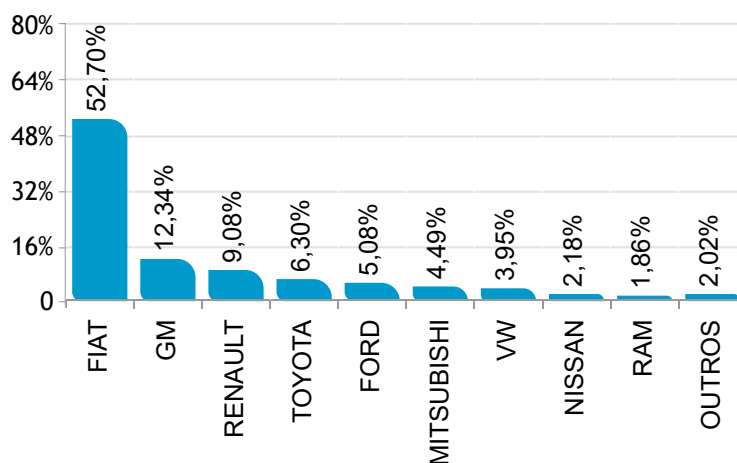
Ranking por marca de emplac. venda direta Junho/2022



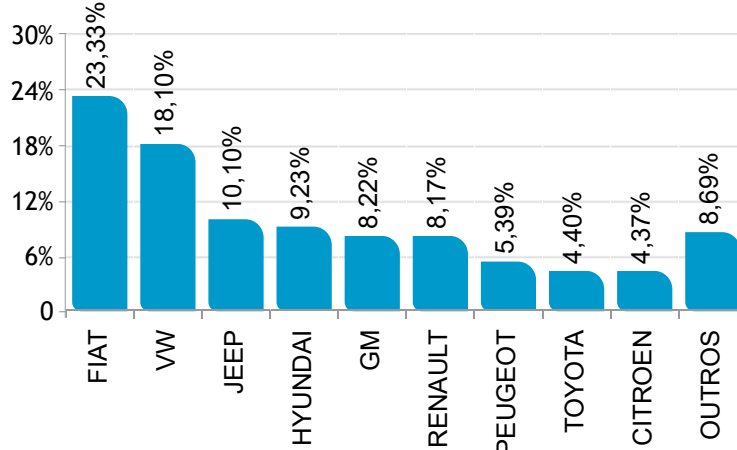
 AUTOMÓVEIS



 COMERCIAIS LEVES



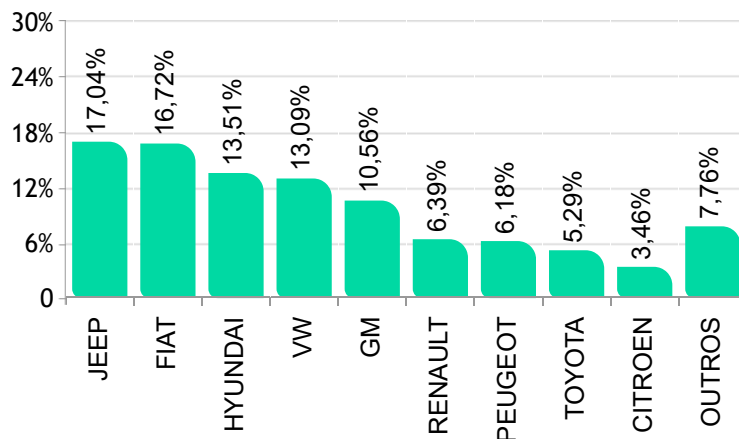
  AUTOMÓVEIS E COMERCIAIS LEVES



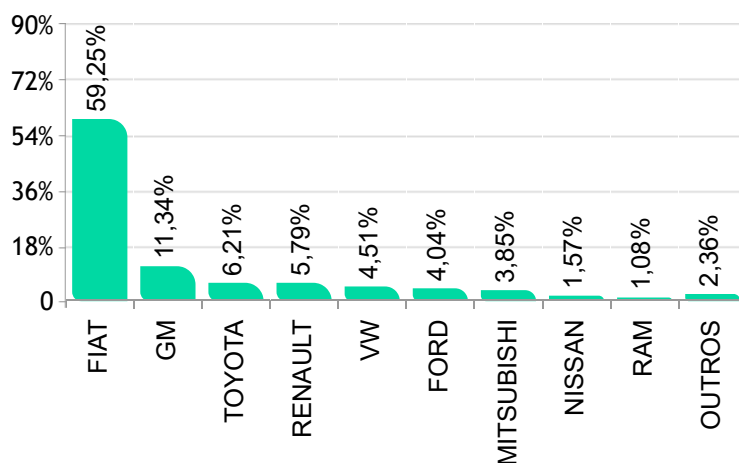
Ranking por marca de emplac. venda direta acumulado até Jun/2022



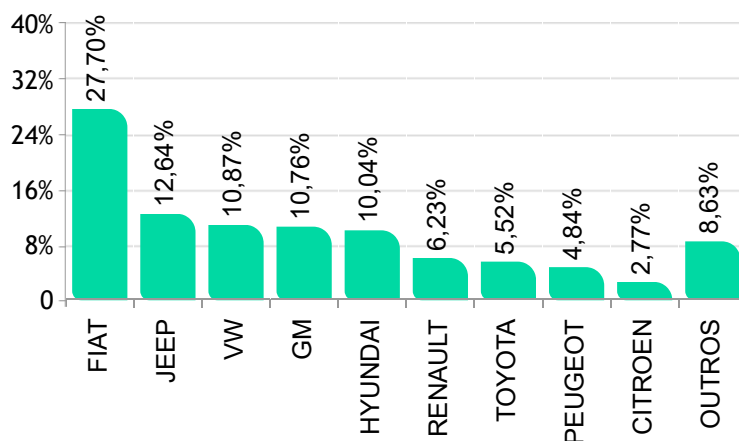
 AUTOMÓVEIS



 COMERCIAIS LEVES



  AUTOMÓVEIS E COMERCIAIS LEVES



Modelos mais emplacados venda direta Junho/2022



 AUTOMÓVEIS

	Modelo	Jun/22
1°	VW/GOL	7.642
2°	FIAT/CRONOS	5.067
3°	HYUNDAI/HB20	4.824
4°	JEEP/COMPASS	4.681
5°	PEUGEOT/208	4.187
6°	VW/VOYAGE	3.585
7°	CITROEN/C4 CACTUS	3.553
8°	VW/T CROSS	2.826
9°	JEEP/RENEGADE	2.716
10°	NISSAN/KICKS	2.387
11°	FIAT/MOBI	2.136
12°	RENAULT/KWID	2.134
13°	FIAT/ARGO	1.698
14°	HYUNDAI/HB20S	1.624
15°	GM/TRACKER	1.276
16°	RENAULT/DUSTER	1.250
17°	TOYOTA/COROLLA	1.222
18°	HYUNDAI/CRETA	1.191
19°	JEEP/COMMANDER	1.184
20°	GM/SPIN	1.118
21°	FIAT/PULSE	939
22°	GM/ONIX PLUS	908
23°	RENAULT/SANDERO	829
24°	GM/ONIX	807
25°	RENAULT/LOGAN	802
26°	TOYOTA/COROLLA CROSS	587
27°	HONDA/CITY	489
28°	TOYOTA/YARIS SEDAN	393
29°	VW/NIVUS	355
30°	CAOA CHERY/TIGGO 5X	337
31°	GM/CRUZE SEDAN	316
32°	TOYOTA/YARIS HB	252
33°	CAOA CHERY/TIGGO 7	221
34°	HYUNDAI/TUCSON	197
35°	CAOA CHERY/TIGGO 8	150
36°	MITSUBISHI/ECLIPSE CROSS	147
37°	GM/EQUINOX	129
38°	RENAULT/ZOE	129
39°	VW/TAOS	124
40°	VOLVO/XC40	122
41°	FORD/BRONCO	103
42°	PEUGEOT/2008	101
43°	HONDA/CITY HATCH	100
44°	TOYOTA/HILUX SW4	89
45°	PEUGEOT/3008	87
46°	AUDI/Q5	85
47°	VOLVO/XC60	84
48°	RENAULT/CAPTUR	83
49°	GM/TRAILBLAZER	81
50°	VW/VIRTUS	80

 COMERCIAIS LEVES

	Modelo	Jun/22
1°	FIAT/STRADA	6.320
2°	FIAT/TORO	2.536
3°	GM/S10	2.332
4°	TOYOTA/HILUX	1.192
5°	FIAT/FIORINO	1.015
6°	MITSUBISHI/L200	849
7°	RENAULT/OROCH	759
8°	FORD/RANGER	745
9°	VW/SAVEIRO	744
10°	RENAULT/MASTER	566
11°	NISSAN/FRONTIER	412
12°	RENAULT/KANGOO	393
13°	FORD/MAVERICK	176
14°	PEUGEOT/EXPERT	164
15°	RAM/3500	150
16°	RAM/1500	149
17°	CITROEN/JUMPY	145
18°	FIAT/DUCATO	83
19°	RAM/2500	52
20°	FORD/TRANSIT	40
21°	PEUGEOT/PARTNER	33
22°	VW/MAN/EXPRESS	25
23°	FIAT/SCUDO	12
24°	PEUGEOT/BOXER	7
25°	CITROEN/JUMPER	3
26°	IVECO/DAILY 35-150	3
27°	VW/AMAROK	3
28°	GM/MONTANA	2

Modelos mais emplacados venda varejo Junho/2022



 AUTOMÓVEIS

	Modelo	Jun/22
1°	HYUNDAI/CRETA	4.733
2°	GM/TRACKER	4.036
3°	FIAT/PULSE	3.900
4°	VW/T CROSS	3.483
5°	TOYOTA/COROLLA CROSS	3.333
6°	GM/ONIX	3.142
7°	HYUNDAI/HB20	3.114
8°	GM/ONIX PLUS	2.966
9°	RENAULT/KWID	2.909
10°	TOYOTA/COROLLA	2.612
11°	FIAT/MOBI	2.589
12°	VW/NIVUS	2.575
13°	TOYOTA/YARIS HB	1.987
14°	HONDA/CITY	1.942
15°	NISSAN/KICKS	1.928
16°	VW/GOL	1.793
17°	HONDA/CITY HATCH	1.464
18°	JEEP/COMPASS	1.423
19°	JEEP/RENEGADE	1.407
20°	FIAT/ARGO	1.399
21°	TOYOTA/HILUX SW4	1.080
22°	FIAT/CRONOS	980
23°	TOYOTA/YARIS SEDAN	883
24°	HYUNDAI/HB20S	875
25°	CAOA CHERY/TIGGO 8	760
26°	VW/TAOS	713
27°	CAOA CHERY/TIGGO 5X	691
28°	GM/CRUZE SEDAN	630
29°	RENAULT/DUSTER	589
30°	CAOA CHERY/TIGGO 7	523
31°	GM/SPIN	421
32°	BMW/X1	418
33°	NISSAN/VERSA	364
34°	VW/VIRTUS	335
35°	BMW/320I	293
36°	VW/POLO	245
37°	JEEP/COMMANDER	242
38°	RENAULT/SANDERO	233
39°	BMW/X3	222
40°	MITSUBISHI/ECLIPSE CROSS	211
41°	TOYOTA/RAV4	168
42°	VW/JETTA	167
43°	PEUGEOT/208	162
44°	M.BENZ/GLC	151
45°	M.BENZ/GLE	150
46°	MITSUBISHI/PAJERO	136
47°	GM/CRUZE HB	135
48°	FORD/BRONCO	126
49°	RENAULT/CAPTUR	126
50°	LAND ROVER/DISCOVERY	121

 COMERCIAIS LEVES

	Modelo	Jun/22
1°	FIAT/STRADA	3.520
2°	TOYOTA/HILUX	2.653
3°	FIAT/TORO	1.945
4°	MITSUBISHI/L200	805
5°	GM/S10	633
6°	FORD/RANGER	590
7°	FIAT/FIORINO	557
8°	NISSAN/FRONTIER	380
9°	KIA/K2500	230
10°	PEUGEOT/EXPERT	175
11°	RENAULT/OROCH	172
12°	IVECO/DAILY 35-150	161
13°	CITROEN/JUMPY	133
14°	VW/MAN/EXPRESS	129
15°	RENAULT/MASTER	97
16°	M.BENZ/SPRINTER 314	85
17°	VW/AMAROK	80
18°	IVECO/DAILY 30-130	78
19°	IVECO/DAILY	70
20°	EFFA/V21	70
21°	FORD/TRANSIT	68
22°	FORD/MAVERICK	67
23°	PEUGEOT/PARTNER	58
24°	FIAT/DUCATO	48
25°	HYUNDAI/HR	33
26°	M.BENZ/SPRINTER	18
27°	EFFA/V22	14
28°	VW/SAVEIRO	11
29°	FOTON/AUMARK 3.5-14DT	11
30°	CITROEN/JUMPER	9
31°	PEUGEOT/BOXER	9
32°	M.BENZ/SPRINTER 315	8
33°	M.BENZ/SPRINTER 416	8
34°	JAC/v260	7
35°	FOTON/AUMARK 1039	7
36°	KIA/UK2500	5
37°	EFFA/V25	3
38°	JAC/IEV750	3
39°	FORD/F1000	2
40°	FORD/F150	2
41°	GM/MONTANA	2
42°	EFFA/K01	2
43°	JAC/IEV 330P	2
44°	CITROEN/BERLINGO	1
45°	GM/SILVERADO	1
46°	HYUNDAI/H100	1
47°	KIA/K2700	1
48°	NISSAN/URVAN	1
49°	RAM/1500	1
50°	RAM/3500	1

Modelos mais emplac. venda direta acumulado até Jun/2022



 AUTOMÓVEIS

	Modelo	Jun/22
1°	HYUNDAI/HB20	23.640
2°	JEEP/COMPASS	23.564
3°	FIAT/MOBI	16.482
4°	JEEP/RENEGADE	15.589
5°	VW/GOL	15.582
6°	PEUGEOT/208	13.242
7°	FIAT/CRONOS	11.500
8°	FIAT/ARGO	10.091
9°	CITROEN/C4 CACTUS	9.560
10°	HYUNDAI/HB20S	9.064
11°	VW/T CROSS	8.613
12°	JEEP/COMMANDER	8.034
13°	VW/VOYAGE	7.711
14°	NISSAN/KICKS	7.624
15°	GM/ONIX	7.064
16°	GM/ONIX PLUS	7.031
17°	GM/TRACKER	6.476
18°	TOYOTA/COROLLA	6.188
19°	GM/SPIN	5.526
20°	RENAULT/DUSTER	4.539
21°	FIAT/PULSE	4.437
22°	RENAULT/LOGAN	4.384
23°	RENAULT/KWID	4.335
24°	TOYOTA/COROLLA CROSS	3.700
25°	PEUGEOT/2008	3.606
26°	HYUNDAI/CRETA	3.214
27°	RENAULT/SANDERO	3.190
28°	FIAT/SIENA	2.731
29°	TOYOTA/YARIS HB	2.259
30°	VW/NIVUS	2.202
31°	TOYOTA/YARIS SEDAN	2.025
32°	GM/CRUZE SEDAN	1.979
33°	CAOA CHERY/TIGGO 3X	1.612
34°	HONDA/CITY	1.549
35°	HYUNDAI/TUCSON	1.475
36°	VW/VIRTUS	1.438
37°	CAOA CHERY/TIGGO 8	1.329
38°	RENAULT/CAPTUR	1.050
39°	VOLVO/XC60	1.001
40°	GM/TRAILBLAZER	884
41°	VOLVO/XC40	766
42°	CAOA CHERY/TIGGO 5X	719
43°	HONDA/CITY HATCH	626
44°	MITSUBISHI/ECLIPSE CROSS	601
45°	FIAT/UNO	575
46°	CAOA CHERY/TIGGO 7	562
47°	NISSAN/VERSA	497
48°	AUDI/Q5	488
49°	TOYOTA/HILUX SW4	462
50°	CAOA CHERY/ARRIZO 6	430

 COMERCIAIS LEVES

	Modelo	Jun/22
1°	FIAT/STRADA	36.309
2°	FIAT/TORO	13.573
3°	GM/S10	10.929
4°	FIAT/FIORINO	6.017
5°	TOYOTA/HILUX	5.988
6°	MITSUBISHI/L200	3.709
7°	VW/SAVEIRO	3.673
8°	FORD/RANGER	3.066
9°	RENAULT/OROCH	2.813
10°	RENAULT/MASTER	2.376
11°	NISSAN/FRONTIER	1.519
12°	FIAT/DUCATO	1.227
13°	PEUGEOT/EXPERT	849
14°	CITROEN/JUMPY	738
15°	VW/AMAROK	673
16°	FORD/MAVERICK	609
17°	RAM/2500	584
18°	RENAULT/KANGOO	393
19°	VW/MAN/EXPRESS	326
20°	RAM/3500	236
21°	FORD/TRANSIT	222
22°	RAM/1500	218
23°	IVECO/DAILY 35-150	150
24°	PEUGEOT/PARTNER	94
25°	HYUNDAI/HR	78
26°	FIAT/DOBLO	16
27°	PEUGEOT/BOXER	15
28°	IVECO/DAILY 30-130	13
29°	FIAT/SCUDO	12
30°	CITROEN/JUMPER	11
31°	GM/MONTANA	9
32°	IVECO/DAILY	5
33°	KIA/K2500	3
34°	AGRALE/AGRALE MARRUA	2
35°	JAC/T8	2
36°	M.BENZ/SPRINTER 313	1
37°	TOYOTA/BANDEIRANTE	1

Modelos mais emplac. venda varejo acumulado até Jun/2022



AUTOMÓVEIS

	Modelo	Jun/22
1°	GM/ONIX	26.786
2°	HYUNDAI/CRETA	26.041
3°	VW/T CROSS	24.258
4°	GM/TRACKER	20.490
5°	GM/ONIX PLUS	19.910
6°	FIAT/PULSE	19.598
7°	HYUNDAI/HB20	19.194
8°	RENAULT/KWID	18.714
9°	TOYOTA/COROLLA CROSS	18.567
10°	FIAT/MOBI	14.971
11°	TOYOTA/COROLLA	14.648
12°	VW/NIVUS	14.472
13°	FIAT/ARGO	12.037
14°	HONDA/CITY	10.809
15°	TOYOTA/YARIS HB	9.733
16°	NISSAN/KICKS	9.463
17°	JEEP/RENEGADE	9.291
18°	VW/GOL	8.025
19°	JEEP/COMPASS	7.465
20°	HONDA/CITY HATCH	6.714
21°	HYUNDAI/HB20S	6.392
22°	TOYOTA/HILUX SW4	6.238
23°	RENAULT/DUSTER	4.998
24°	TOYOTA/YARIS SEDAN	4.799
25°	FIAT/CRONOS	4.640
26°	CAOA CHERY/TIGGO 5X	4.432
27°	CAOA CHERY/TIGGO 7	3.918
28°	NISSAN/VERSA	3.674
29°	VW/TAOS	3.473
30°	CAOA CHERY/TIGGO 8	3.195
31°	HONDA/HR-V	3.162
32°	GM/CRUZE SEDAN	2.856
33°	BMW/320I	1.994
34°	HONDA/CIVIC	1.948
35°	PEUGEOT/208	1.839
36°	CAOA CHERY/TIGGO 3X	1.800
37°	VW/POLO	1.795
38°	BMW/X1	1.733
39°	JEEP/COMMANDER	1.623
40°	RENAULT/SANDERO	1.514
41°	RENAULT/CAPTUR	1.396
42°	GM/SPIN	1.375
43°	VW/VIRTUS	1.349
44°	FIAT/SIENA	1.289
45°	CITROEN/C4 CACTUS	1.058
46°	MITSUBISHI/PAJERO	1.043
47°	MITSUBISHI/ECLIPSE CROSS	961
48°	MITSUBISHI/Outlander	872
49°	GM/CRUZE HB	716
50°	HONDA/WR-V	676

COMERCIAIS LEVES

	Modelo	Jun/22
1°	TOYOTA/HILUX	15.558
2°	FIAT/STRADA	14.737
3°	FIAT/TORO	12.290
4°	FORD/RANGER	3.605
5°	FIAT/FIORINO	3.575
6°	MITSUBISHI/L200	3.533
7°	GM/S10	3.047
8°	NISSAN/FRONTIER	2.480
9°	RENAULT/MASTER	2.059
10°	VW/AMAROK	1.270
11°	KIA/K2500	1.162
12°	PEUGEOT/EXPERT	1.159
13°	IVECO/DAILY 35-150	1.078
14°	RENAULT/OROCH	1.021
15°	VW/MAN/EXPRESS	851
16°	CITROEN/JUMPY	844
17°	HYUNDAI/HR	482
18°	FIAT/DUCATO	464
19°	M.BENZ/SPRINTER 314	350
20°	IVECO/DAILY 30-130	333
21°	EFFA/V21	293
22°	FORD/TRANSIT	230
23°	M.BENZ/SPRINTER 416	205
24°	PEUGEOT/PARTNER	185
25°	IVECO/DAILY	166
26°	FORD/MAVERICK	145
27°	EFFA/V22	116
28°	VW/SAVEIRO	108
29°	M.BENZ/SPRINTER	82
30°	PEUGEOT/BOXER	49
31°	FOTON/AUMARK 3.5-14DT	40
32°	JAC/v260	36
33°	FOTON/AUMARK 1039	35
34°	CITROEN/JUMPER	30
35°	BYD/T3	23
36°	EFFA/V25	22
37°	KIA/UK2500	20
38°	RAM/3500	13
39°	GM/SILVERADO	11
40°	M.BENZ/SPRINTER 315	11
41°	FORD/F150	8
42°	EFFA/K01	8
43°	TOYOTA/BANDEIRANTE	6
44°	RAM/2500	6
45°	WILLYS/OVERLAND	5
46°	RAM/1500	5
47°	GM/MONTANA	4
48°	JAC/IEV 330P	4
49°	JAC/IEV750	4
50°	FORD/F1000	3

## Emplacamento Caminhões e Ônibus Junho/2022



Segmentos	2022	2022	2022	2021	2021	Variação		
	Jun (A)	Mai (B)	Acumulado (C)	Jun (D)	Acumulado (E)	(A)/(B)	(A)/(D)	(C)/(E)
C) Caminhões	10.862	10.318	57.310	11.095	58.017	5,27 ▲	-2,10 ▼	-1,22 ▼
D) Ônibus	1.731	1.792	9.188	1.765	9.310	-3,40 ▼	-1,93 ▼	-1,31 ▼
C + D	12.593	12.110	66.498	12.860	67.327	3,99 ▲	-2,08 ▼	-1,23 ▼

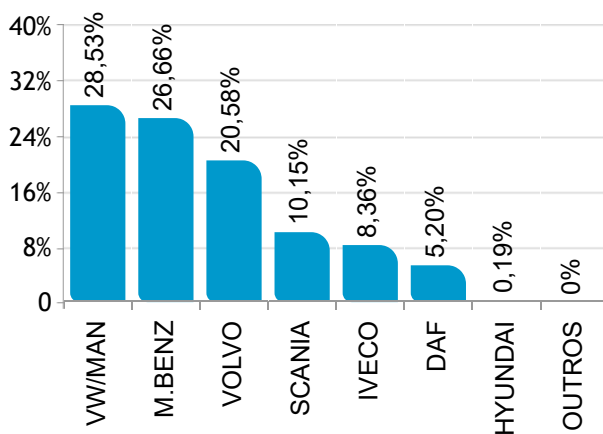
### Participação no acumulado

Segmento	2022		2021
C) Caminhões	3,47	▲	3,41
D) Ônibus	0,56	▲	0,55
C + D	4,03	▲	3,95

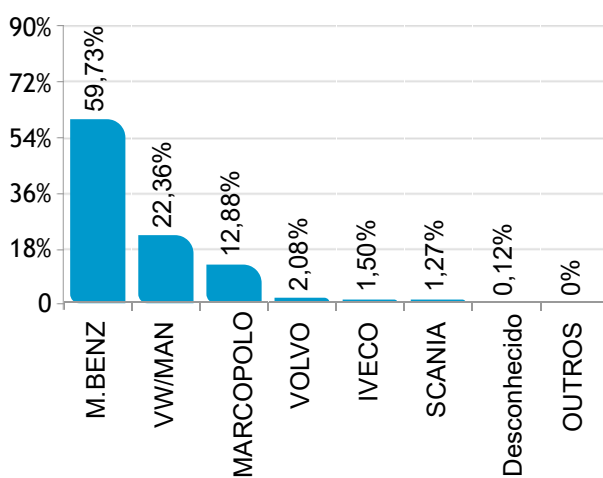
Participação de mercado Junho/2022



**CAMINHÕES**



**ÔNIBUS**

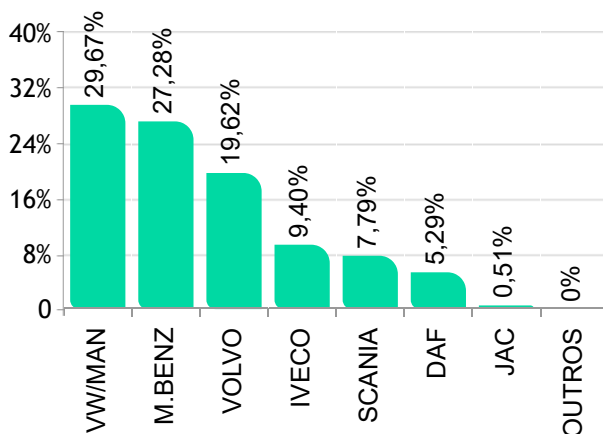




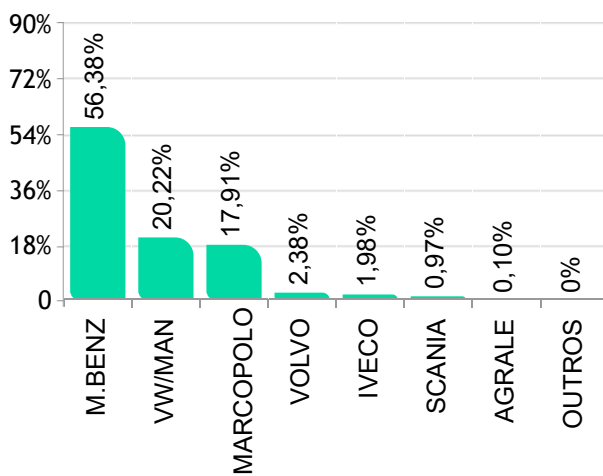
Participação de mercado - Acumulado Junho/2022



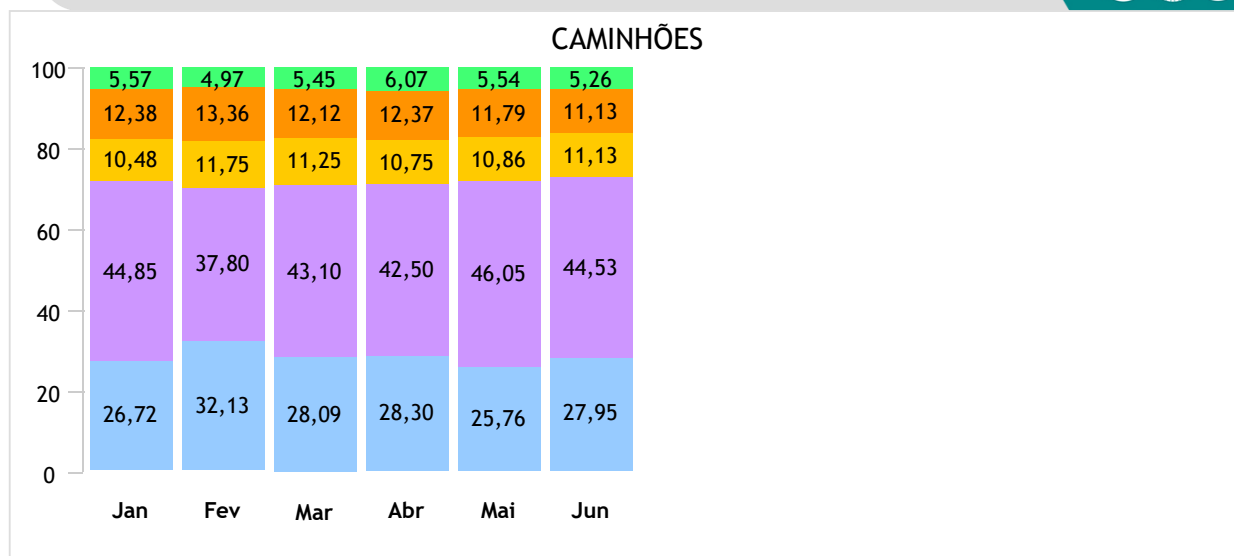
**CAMINHÕES**



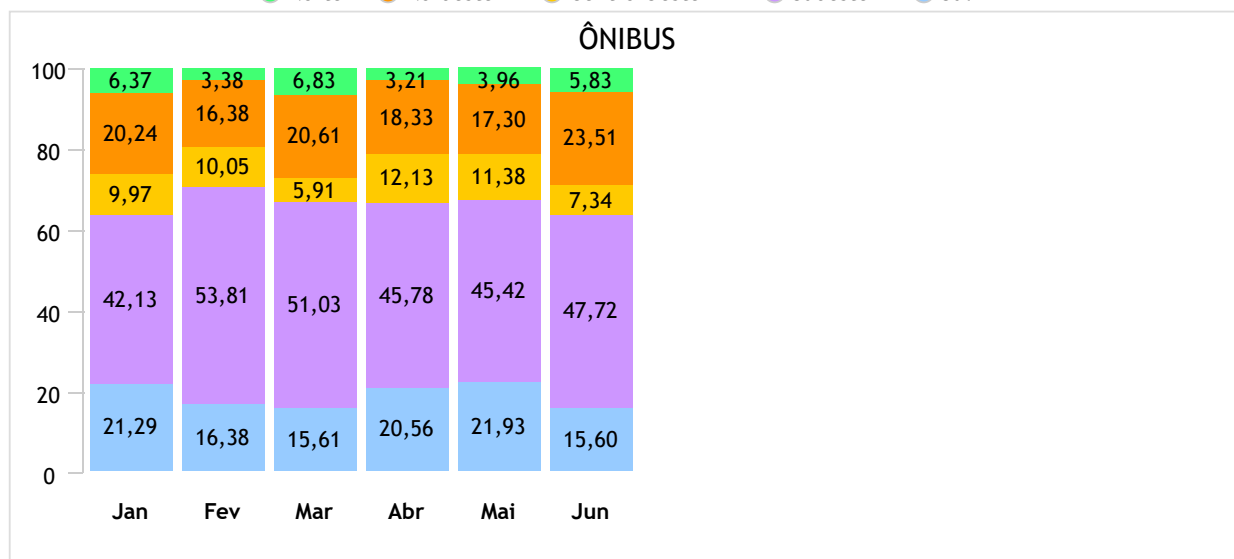
**ÔNIBUS**



Emplacamento / Regiões até Junho/2022



● Norte ● Nordeste ● Centro-Oeste ● Sudeste ● Sul



● Norte ● Nordeste ● Centro-Oeste ● Sudeste ● Sul

## Ranking por marca Junho/2022



### CAMINHÕES

	Fabricante	Quant.	Part.
1º	VW/MAN	3.099	28,53%
2º	M.BENZ	2.896	26,66%
3º	VOLVO	2.235	20,58%
4º	SCANIA	1.103	10,15%
5º	IVECO	908	8,36%
6º	DAF	565	5,20%
7º	HYUNDAI	21	0,19%
8º	AGRALE	13	0,12%
9º	JAC	11	0,10%
10º	FOTON	5	0,05%
11º	FORD	4	0,04%
12º	BYD	1	0,01%



### ÔNIBUS

	Fabricante	Quant.	Part.
1º	M.BENZ	1.034	59,73%
2º	VW/MAN	387	22,36%
3º	MARCOPOLO	223	12,88%
4º	VOLVO	36	2,08%
5º	IVECO	26	1,50%
6º	SCANIA	22	1,27%
7º	AGRALE	1	0,06%

## Acumulado



### CAMINHÕES

	Fabricante	Quant.	Part.
1º	VW/MAN	17.002	29,67%
2º	M.BENZ	15.632	27,28%
3º	VOLVO	11.247	19,62%
4º	IVECO	5.390	9,40%
5º	SCANIA	4.466	7,79%
6º	DAF	3.030	5,29%
7º	JAC	290	0,51%
8º	HYUNDAI	140	0,24%
9º	AGRALE	39	0,07%
10º	FOTON	31	0,05%
11º	FORD	18	0,03%
12º	BYD	3	0,01%
13º	DODGE	1	0,00%
14º	INTERNATIONAL	1	0,00%
15º	JBC	1	0,00%
16º	JMC	1	0,00%
17º	SINOTRUK	1	0,00%



### ÔNIBUS

	Fabricante	Quant.	Part.
1º	M.BENZ	5.180	56,38%
2º	VW/MAN	1.858	20,22%
3º	MARCOPOLO	1.646	17,91%
4º	VOLVO	219	2,38%
5º	IVECO	182	1,98%
6º	SCANIA	89	0,97%
7º	AGRALE	9	0,10%
8º	BYD	2	0,02%

Modelos mais emplacados acumulado até Junho/2022



 CAMINHÕES

Semi-Leve

	Modelo	2022 Mai	2022 Jun		2022 Acumulado	Part.
1º	M.BENZ/SPRINTER 416	270	229	▼	1.256	41,52%
2º	M.BENZ/SPRINTER 516	97	96	▼	484	16,00%
3º	IVECO/DAILY 65-170	76	58	▼	364	12,03%
4º	IVECO/DAILY 45-170	63	102	▲	359	11,87%
5º	VW/MAN/6.160	50	85	▲	238	7,87%
6º	IVECO/DAILY 55-170	42	37	▼	180	5,95%
7º	M.BENZ/SPRINTER	11	7	▼	84	2,78%
8º	JAC/IEV350T	11	5	▼	26	0,86%
9º	M.BENZ/SPRINTER 415	0	3	▲	12	0,40%
10º	VW/MAN/4.160	2	5	▲	9	0,30%
	<b>Total</b>	<b>623</b>	<b>632</b>	<b>▲</b>	<b>3.025</b>	<b>100%</b>

Leve

	Modelo	2022 Mai	2022 Jun		2022 Acumulado	Part.
1º	M.BENZ/ACCELO 1016	274	337	▲	1.755	34,45%
2º	VW/MAN/9.170	310	263	▼	1.511	29,66%
3º	M.BENZ/ACCELO 815	149	180	▲	1.007	19,77%
4º	JAC/IEV1200T	9	6	▼	264	5,18%
5º	IVECO/TECTOR 9-190	50	38	▼	257	5,05%
6º	HYUNDAI/HD 80	31	21	▼	140	2,75%
7º	M.BENZ/ACCELO 915	16	13	▼	56	1,10%
8º	VW/MAN/9.160	10	7	▼	27	0,53%
9º	IVECO/DAILY 70C17	4	5	▲	26	0,51%
10º	AGRALE/A8700	2	8	▲	20	0,39%
	<b>Total</b>	<b>861</b>	<b>884</b>	<b>▲</b>	<b>5.094</b>	<b>100%</b>

Médio

	Modelo	2022 Mai	2022 Jun		2022 Acumulado	Part.
1º	VW/MAN/11.180	419	523	▲	2.923	52,75%
2º	VW/MAN/14.190	140	113	▼	680	12,27%
3º	IVECO/TECTOR 11-190	139	76	▼	583	10,52%
4º	M.BENZ/ATEGO 1419	63	128	▲	536	9,67%
5º	VW/MAN/13.180	38	57	▲	315	5,68%
6º	M.BENZ/ACCELO 1316	40	45	▲	271	4,89%
7º	VW/MAN/E-DELIVERY	4	2	▼	123	2,22%
8º	M.BENZ/1418	8	4	▼	49	0,88%
9º	FOTON/AUMARK S 11T	6	4	▼	24	0,43%
10º	AGRALE/14000	1	4	▲	9	0,16%
	<b>Total</b>	<b>865</b>	<b>960</b>	<b>▲</b>	<b>5.541</b>	<b>100%</b>

Modelos mais emplacados acumulado até Junho/2022



Semi-Pesado

	Modelo	2022 Mai	2022 Jun		2022 Acumulado	Part.
1°	VOLVO/VM 270	388	461	▲	2.186	13,43%
2°	VW/MAN/24.280	242	218	▼	1.425	8,75%
3°	VW/MAN/24.260	249	264	▲	1.374	8,44%
4°	M.BENZ/ATEGO 2426	194	197	▲	1.192	7,32%
5°	M.BENZ/ATEGO 1719	244	205	▼	1.181	7,25%
6°	VW/MAN/17.190	244	201	▼	1.169	7,18%
7°	IVECO/TECTOR 240	175	139	▼	899	5,52%
8°	VOLVO/VM 330	189	139	▼	894	5,49%
9°	VW/MAN/26.280	205	118	▼	732	4,50%
10°	IVECO/TECTOR 170	188	94	▼	581	3,57%
	<b>Total</b>	<b>3.162</b>	<b>2.801</b>	▼	<b>16.282</b>	<b>100%</b>

Pesado

	Modelo	2022 Mai	2022 Jun		2022 Acumulado	Part.
1°	VOLVO/FH 540	621	728	▲	3.941	14,41%
2°	DAF/XF	513	527	▲	2.844	10,40%
3°	VOLVO/FH 460	445	540	▲	2.350	8,60%
4°	M.BENZ/ACTROS 2651	264	266	▲	1.534	5,61%
5°	SCANIA/R450	196	368	▲	1.414	5,17%
6°	SCANIA/R540	172	268	▲	1.021	3,73%
7°	VW/MAN/29.520	180	237	▲	999	3,65%
8°	VW/MAN/28.460	141	206	▲	975	3,57%
9°	VOLVO/VM 330	149	116	▼	852	3,12%
10°	M.BENZ/AXOR 2544	157	162	▲	761	2,78%
	<b>Total</b>	<b>4.802</b>	<b>5.581</b>	▲	<b>27.341</b>	<b>100%</b>

Sub Segmento	2022 Jun	2022 Mai		2022 Acumulado	2021 Acumulado	
CA - PESADO	51,40%	46,56%	▲	47,73%	51,82%	▼
CA - SEMI-PESADO	25,80%	30,66%	▼	28,42%	25,79%	▲
CA - MÉDIO	8,84%	8,39%	▲	9,67%	8,30%	▲
CA - LEVE	8,14%	8,35%	▼	8,89%	9,18%	▼
CA - SEMI-LEVE	5,82%	6,04%	▼	5,28%	4,92%	▲
<b>Total</b>	<b>100%</b>	<b>100%</b>		<b>100%</b>	<b>100%</b>	

Emplacamento Motocicletas Junho/2022



Segmentos	2022	2022	2022	2021	2021	Variação		
	Jun (A)	Mai (B)	Acumulado (C)	Jun (D)	Acumulado (E)	(A)/(B)	(A)/(D)	(C)/(E)
Motos	120.869	133.372	636.698	106.706	517.326	-9,37▼	13,27▲	23,07▲

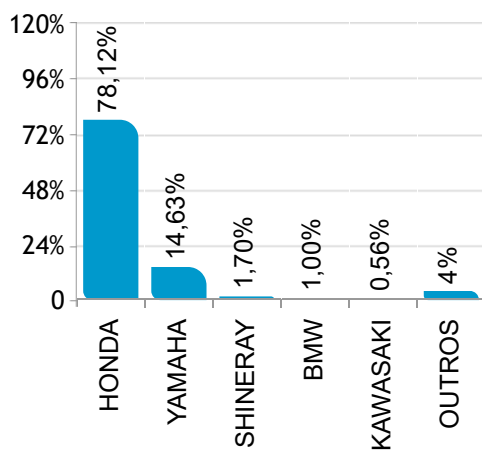
Participação no acumulado

Segmento	2022		2021
Motos	3,5	▲	3,41

Participação de mercado Junho/2022

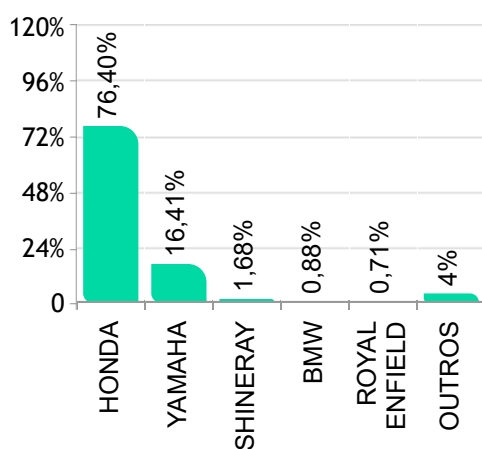


 MOTOCICLETAS

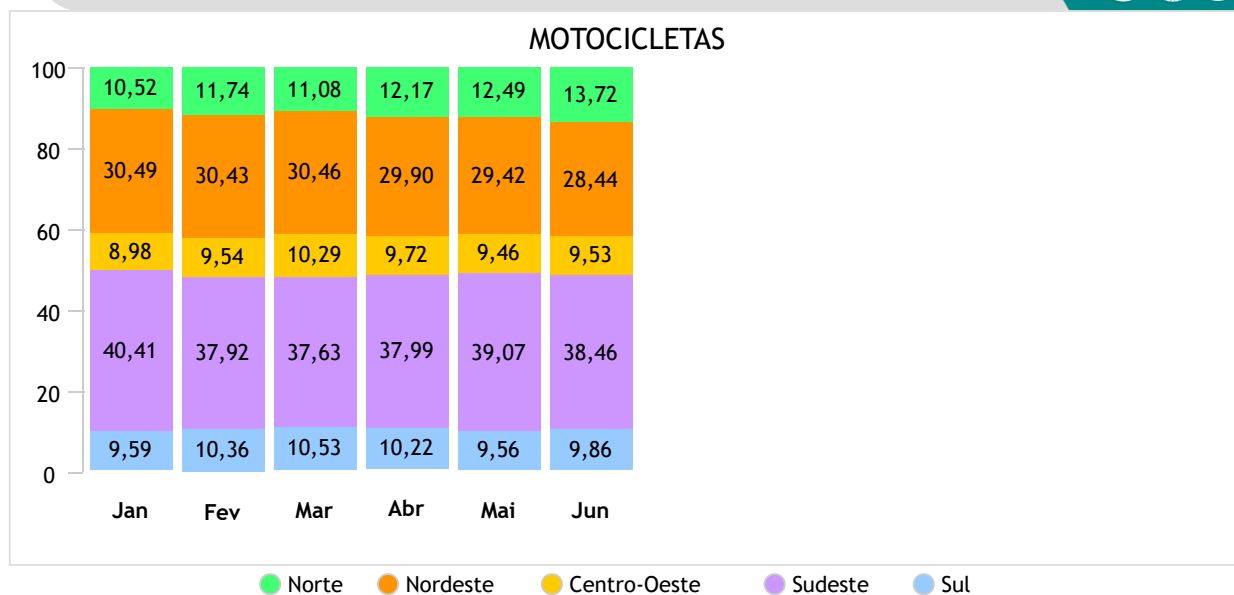


Acumulado

 MOTOCICLETAS



Emplacamento / Regiões Junho/2022





Ranking por marca Junho/2022



 MOTOS

	Fabricante	Quant.	Part.
1°	HONDA	94.424	78,12%
2°	YAMAHA	17.679	14,63%
3°	SHINERAY	2.053	1,70%
4°	BMW	1.204	1,00%
5°	ROYAL ENFIELD	836	0,69%
6°	HAOJUE	779	0,64%
7°	AVELLOZ	717	0,59%
8°	KAWASAKI	678	0,56%
9°	DAFRA	575	0,48%
10°	TRIUMPH	568	0,47%
11°	VOLTZ	300	0,25%
12°	H.DAVIDSON	166	0,14%
13°	TVS	163	0,13%
14°	SUZUKI	117	0,10%
15°	BULL	108	0,09%
16°	DUCATI	101	0,08%
17°	SOUSA	50	0,04%
18°	KYMCO	32	0,03%
19°	TRAXX	30	0,02%
20°	GCX	22	0,02%
21°	AMAZON	17	0,01%

Acumulado  
 MOTOS

	Fabricante	Quant.	Part.
1°	HONDA	486.410	76,40%
2°	YAMAHA	104.513	16,41%
3°	SHINERAY	10.668	1,68%
4°	BMW	5.616	0,88%
5°	ROYAL ENFIELD	4.539	0,71%
6°	KAWASAKI	4.224	0,66%
7°	AVELLOZ	3.939	0,62%
8°	HAOJUE	3.614	0,57%
9°	DAFRA	3.100	0,49%
10°	VOLTZ	2.747	0,43%
11°	TRIUMPH	2.504	0,39%
12°	H.DAVIDSON	990	0,16%
13°	SUZUKI	616	0,10%
14°	DUCATI	500	0,08%
15°	BULL	354	0,06%
16°	SOUSA	274	0,04%
17°	KYMCO	187	0,03%
18°	TVS	166	0,03%
19°	TRAXX	155	0,02%
20°	ATMAN	130	0,02%
21°	WUYANG	109	0,02%

Modelos mais emplacados acumulado até Junho/2022



**MOTOS**  
City

	Modelo	2022 Mai	2022 Jun		2022 Acumulado	Part.
1°	HONDA/CG 160	39.601	34.515	▼	178.148	69,65%
2°	HONDA/CB 250F TWISTER	4.349	3.966	▼	20.363	7,96%
3°	YAMAHA/YBR 150	3.790	3.346	▼	18.684	7,31%
4°	YAMAHA/FAZER 250	2.037	2.559	▲	14.254	5,57%
5°	YAMAHA/YS150 FAZER	2.119	1.494	▼	12.233	4,78%
6°	YAMAHA/YBR 125	1.252	1.245	▼	6.504	2,54%
7°	HAOJUE/DK150	161	170	▲	953	0,37%
8°	VOLTZ/EVS	262	182	▼	743	0,29%
9°	HAOJUE/DR160	211	229	▲	730	0,29%
10°	HAOJUE/CHOPPER	161	120	▼	716	0,28%
<b>Total</b>		<b>54.367</b>	<b>48.406</b>	<b>▼</b>	<b>255.765</b>	<b>100%</b>

Custom

	Modelo	2022 Mai	2022 Jun		2022 Acumulado	Part.
1°	ROYAL ENFIELD/METEOR	673	425	▼	2.234	48,63%
2°	KAWASAKI/VULCAN S	132	141	▲	602	13,10%
3°	ROYAL ENFIELD/INTERCEPTOR	114	84	▼	578	12,58%
4°	ROYAL ENFIELD/CONTINENTAL GT	55	51	▼	230	5,01%
5°	H.DAVIDSON/FX FBS	41	33	▼	205	4,46%
6°	H.DAVIDSON/FL FBS	29	26	▼	183	3,98%
7°	H.DAVIDSON/FL SB	14	12	▼	86	1,87%
8°	H.DAVIDSON/FLHCS	25	14	▼	72	1,57%
9°	H.DAVIDSON/FX BRS	8	7	▼	58	1,26%
10°	TRIUMPH/STREET SCRAMBLER	19	4	▼	58	1,26%
<b>Total</b>		<b>1.170</b>	<b>849</b>	<b>▼</b>	<b>4.594</b>	<b>100%</b>

Trail/Fun

	Modelo	2022 Mai	2022 Jun		2022 Acumulado	Part.
1°	HONDA/NXR160	13.428	14.205	▲	64.441	53,13%
2°	HONDA/XRE 300	3.562	2.886	▼	15.107	12,46%
3°	HONDA/XRE 190	2.021	2.257	▲	10.679	8,80%
4°	YAMAHA/XTZ 250	1.907	1.396	▼	9.344	7,70%
5°	YAMAHA/XTZ150	556	258	▼	8.773	7,23%
6°	YAMAHA/CROSSER 150	2.834	2.561	▼	5.593	4,61%
7°	SHINERAY/XY 125	883	914	▲	4.193	3,46%
8°	DAFRA/NH 190	305	257	▼	1.173	0,97%
9°	BMW/G310 GS	187	205	▲	1.070	0,88%
10°	KAWASAKI/VERSYS 300	104	79	▼	496	0,41%
<b>Total</b>		<b>25.895</b>	<b>25.119</b>	<b>▼</b>	<b>121.287</b>	<b>100%</b>

Modelos mais emplacados acumulado até Junho/2022



Maxtrail

	Modelo	2022 Mai	2022 Jun		2022 Acumulado	Part.
1°	BMW/R1250GS	483	571	▲	2.444	21,28%
2°	TRIUMPH/TIGER 900	326	283	▼	1.716	14,94%
3°	ROYAL ENFIELD/HIMALAYAN	325	276	▼	1.491	12,98%
4°	HONDA/CB 500X	108	250	▲	1.408	12,26%
5°	BMW/F850 GS	378	263	▼	1.224	10,66%
6°	HONDA/NC 750X	340	299	▼	1.131	9,85%
7°	HONDA/CRF 1100L	84	73	▼	504	4,39%
8°	KAWASAKI/VERSYS	29	12	▼	295	2,57%
9°	SUZUKI/VSTROM650	43	39	▼	246	2,14%
10°	BMW/F750 GS	61	53	▼	204	1,78%
<b>Total</b>		<b>2.362</b>	<b>2.403</b>	<b>▲</b>	<b>11.486</b>	<b>100%</b>

Naked/Roadster

	Modelo	2022 Mai	2022 Jun		2022 Acumulado	Part.
1°	YAMAHA/MT03	634	883	▲	3.859	35,28%
2°	HONDA/CB 650	409	382	▼	1.934	17,68%
3°	HONDA/CB 500	62	174	▲	1.211	11,07%
4°	YAMAHA/MT09	154	192	▲	744	6,80%
5°	KAWASAKI/Z400	114	96	▼	642	5,87%
6°	YAMAHA/MT07	114	144	▲	638	5,83%
7°	KAWASAKI/Z900	106	90	▼	607	5,55%
8°	HONDA/CB 1000R	77	63	▼	227	2,08%
9°	SUZUKI/GSX-S750	39	48	▲	186	1,70%
10°	KAWASAKI/Z650	31	36	▲	156	1,43%
<b>Total</b>		<b>1.854</b>	<b>2.227</b>	<b>▲</b>	<b>10.938</b>	<b>100%</b>

Scooter/Cub

	Modelo	2022 Mai	2022 Jun		2022 Acumulado	Part.
1°	HONDA/BIZ	19.474	17.195	▼	89.844	39,29%
2°	HONDA/POP 110I	12.637	11.419	▼	63.401	27,72%
3°	HONDA/PCX 150	3.739	3.379	▼	18.432	8,06%
4°	HONDA/ELITE 125	2.278	1.928	▼	11.400	4,98%
5°	YAMAHA/NMAX	926	1.016	▲	10.786	4,72%
6°	HONDA/ADV 150	1.202	1.210	▲	6.328	2,77%
7°	SHINERAY/XY 50	1.328	1.011	▼	6.075	2,66%
8°	YAMAHA/NEO 125	1.157	882	▼	5.456	2,39%
9°	AVELLOZ/AZ1	964	717	▼	3.939	1,72%
10°	YAMAHA/FLUO 125	1.519	1.101	▼	3.533	1,54%
<b>Total</b>		<b>46.971</b>	<b>41.109</b>	<b>▼</b>	<b>228.688</b>	<b>100%</b>

Modelos mais emplacados acumulado até Junho/2022



Sport

	Modelo	2022 Mai	2022 Jun		2022 Acumulado	Part.
1°	YAMAHA/YZF R3	143	226	▲	800	30,71%
2°	KAWASAKI/NINJA 400	163	120	▼	692	26,56%
3°	BMW/S1000 RR	95	82	▼	536	20,58%
4°	KAWASAKI/NINJA ZX 6	54	46	▼	254	9,75%
5°	KAWASAKI/NINJA 650	23	23	=	120	4,61%
6°	KAWASAKI/NINJA ZX10	15	13	▼	96	3,69%
7°	DUCATI/PANIGALE V4	11	8	▼	59	2,26%
8°	SUZUKI/GSXR1000	5	6	▲	21	0,81%
9°	HONDA/CBR 1000RR	0	0	=	9	0,35%
10°	HONDA/CBR 500R	0	1	▲	2	0,08%
<b>Total</b>		<b>513</b>	<b>529</b>	<b>▲</b>	<b>2.605</b>	<b>100%</b>

Touring

	Modelo	2022 Mai	2022 Jun		2022 Acumulado	Part.
1°	H.DAVIDSON/FL TRK	29	28	▼	113	28,83%
2°	H.DAVIDSON/FLHTK	15	16	▲	103	26,28%
3°	H.DAVIDSON/FLH RXS	5	14	▲	49	12,50%
4°	H.DAVIDSON/FLT	8	5	▼	47	11,99%
5°	H.DAVIDSON/FLHX	13	8	▼	45	11,48%
6°	BMW/R1250 RT	0	5	▲	15	3,83%
7°	HONDA/GOLDWING	3	0	▼	15	3,83%
8°	BMW/K 1600	1	1	=	5	1,28%
<b>Total</b>		<b>74</b>	<b>77</b>	<b>▲</b>	<b>392</b>	<b>100%</b>

Sub Segmento	2022 Jun	2022 Mai		2022 Acumulado	2021 Acumulado	
CITY	40,10%	40,82%	▼	40,24%	39,79%	▲
SCOOTER/CUB	34,05%	35,26%	▼	35,97%	33,35%	▲
TRAIL/FUN	20,81%	19,44%	▲	19,08%	21,41%	▼
MAXTRAIL	1,99%	1,77%	▲	1,81%	1,87%	▼
NAKED/ROADSTER	1,84%	1,39%	▲	1,72%	2,38%	▼
CUSTOM	0,70%	0,88%	▼	0,72%	0,58%	▲
SPORT	0,44%	0,39%	▲	0,41%	0,55%	▼
TOURING	0,06%	0,06%	=	0,06%	0,07%	▼
<b>Total</b>	<b>100%</b>	<b>100%</b>		<b>100%</b>	<b>100%</b>	

Emplacamento Impl. Rodod Junho/2022



Segmentos	2022	2022	2022	2021	2021	Variação		
	Jun (A)	Mai (B)	Acumulado (C)	Jun (D)	Acumulado (E)	(A)/(B)	(A)/(D)	(C)/(E)
F) Impl. Rodod.	6.937	7.233	40.267	8.102	44.898	-4,09 ▼	-14,38 ▼	-10,31 ▼
Outros	10.097	10.785	56.362	12.282	66.576	-6,38 ▼	-17,79 ▼	-15,34 ▼

Participação no acumulado

Segmento	2022		2021
F) Impl. Rodod.	2,44	▼	2,64
Outros	3,41	▼	

Emplacamento / Regiões Junho/2022

