

Informe de Prensa

Febrero 2022



Evolución de la Producción, Exportaciones y Ventas a Concesionarios



IVECO



VOLKSWAGEN
GROUP ARGENTINA



Producción
37.661 u.

La producción nacional de Febrero registró una suba del 101,9% respecto de Enero y un aumento del 72,7% con relación a igual mes del año pasado. Comparando el bimestre del 2022 con respecto al 2021 se registró una suba del 22,1%.



Exportaciones
20.024 u.

Las exportaciones de Febrero tuvieron una suba del 115,4% con relación a Enero y un aumento del 33,0% con relación a igual mes del año anterior. Comparando el bimestre del 2022 con respecto al 2021 se registró una suba del 8,7%.



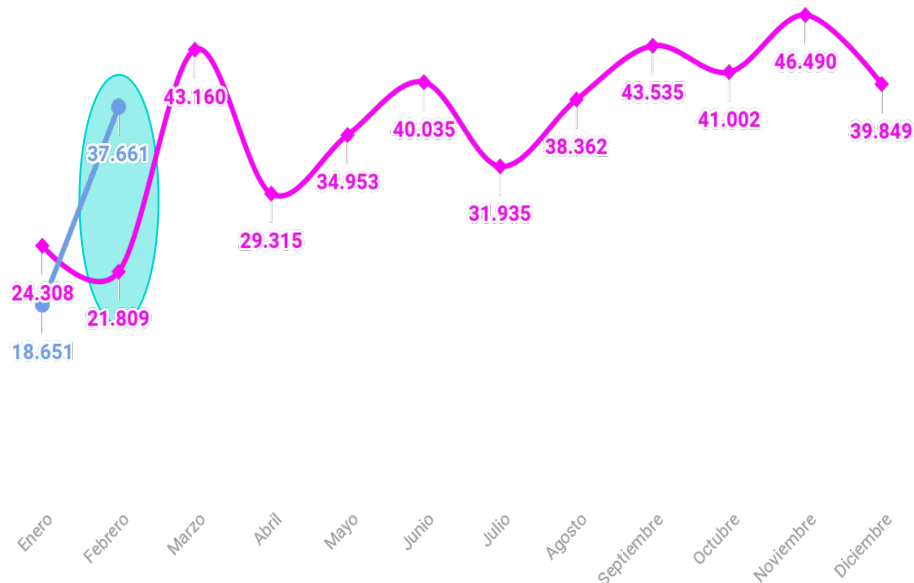
Ventas
Mayoristas
25.432 u.

Las ventas a concesionarios de Febrero tuvieron una suba del 26,2% respecto de Enero y un descenso del 4,7% con relación a igual mes del año pasado. Comparando el bimestre del 2022 con respecto al 2021 se registró una baja del 15,6%.



Producción Automóviles y Comerciales Livianos (En unidades)

	2021	2022	Dif. Absoluta	Dif. Relativa
Enero	24.308	18.651	-5.657	-23,3%
Febrero	21.809	37.661	15.852	72,7%
Subtotal	46.117	56.312	10.195	22,1%
Marzo	43.160			
Abril	29.315			
Mayo	34.953			
Junio	40.035			
Julio	31.935			
Agosto	38.362			
Septiembre	43.535			
Octubre	41.002			
Noviembre	46.490			
Diciembre	39.849			



Se ha registrado una suba del 101,9% respecto de Enero y un aumento del 72,7% con relación al mismo mes del año pasado.

Comparando el bimestre del 2022 con respecto al 2021 se registró una suba del 22,1%.

Fuente: ADEFA

■ 2021 ■ 2022

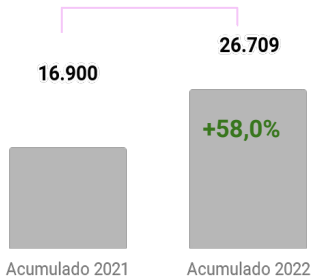
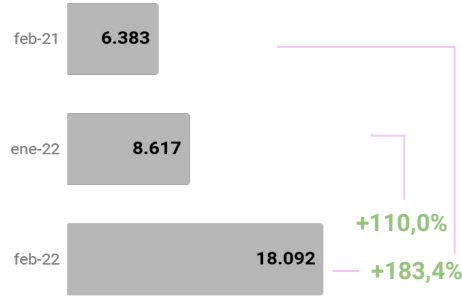


Producción por segmento

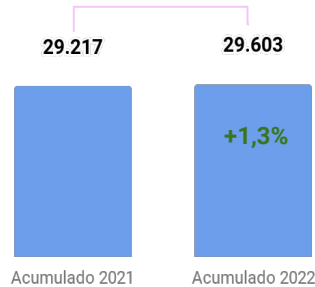
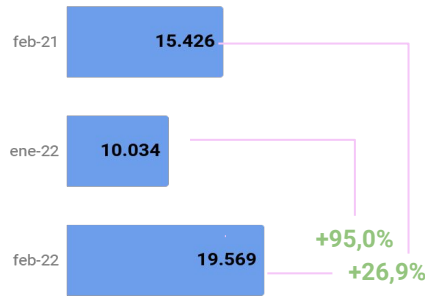
Automóviles y Comerciales Livianos

(En unidades)

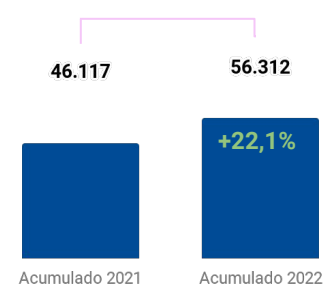
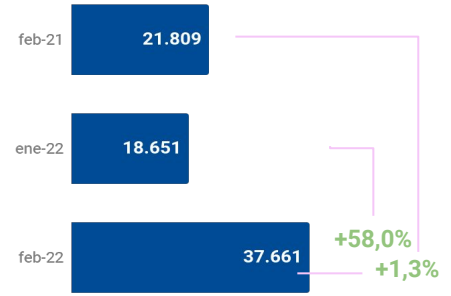
1 Automóviles



2 Utilitarios



3 Total



Automóviles: vehículos de hasta 1.500 kg de capacidad de carga destinados al transporte de personas
Utilitarios: vehículos de hasta 1.500 kg de capacidad de carga con destino comercial
 Fuente: ADEFA

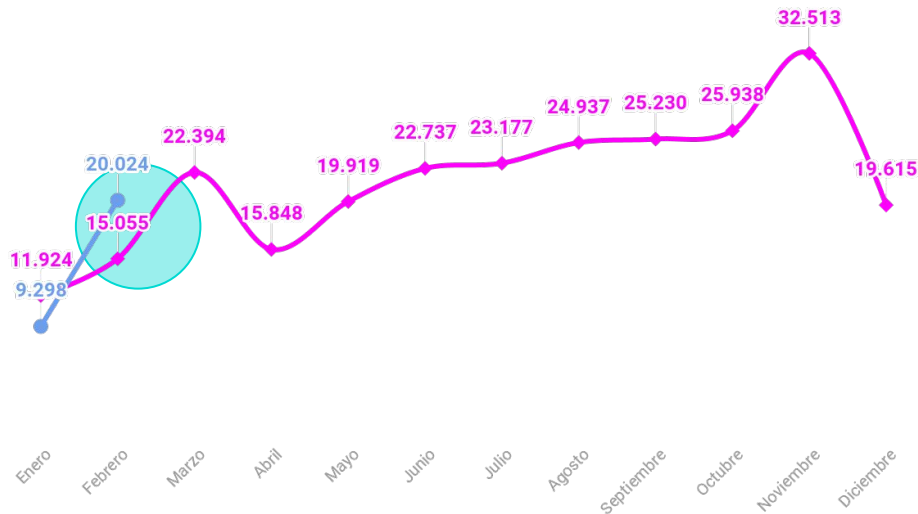


Exportaciones Automóviles y Comerciales Livianos (En unidades)

	2021	2022	Dif. Absoluta	Dif. Relativa
Enero	11.924	9.298	-2.626	-22,0%
Febrero	15.055	20.024	4.969	33,0%
Subtotal	26.979	29.322	2.343	8,7%
Marzo	22.394			
Abril	15.848			
Mayo	19.919			
Junio	22.737			
Julio	23.177			
Agosto	24.937			
Septiembre	25.230			
Octubre	25.938			
Noviembre	32.513			
Diciembre	19.615			

Se ha registrado una suba del 115,4% con relación a Enero y un aumento del 33,0% con relación a igual mes del año anterior.

Las exportaciones del mes de Febrero representan un 53,2% de la producción del mismo mes.



Fuente: ADEFA

2021

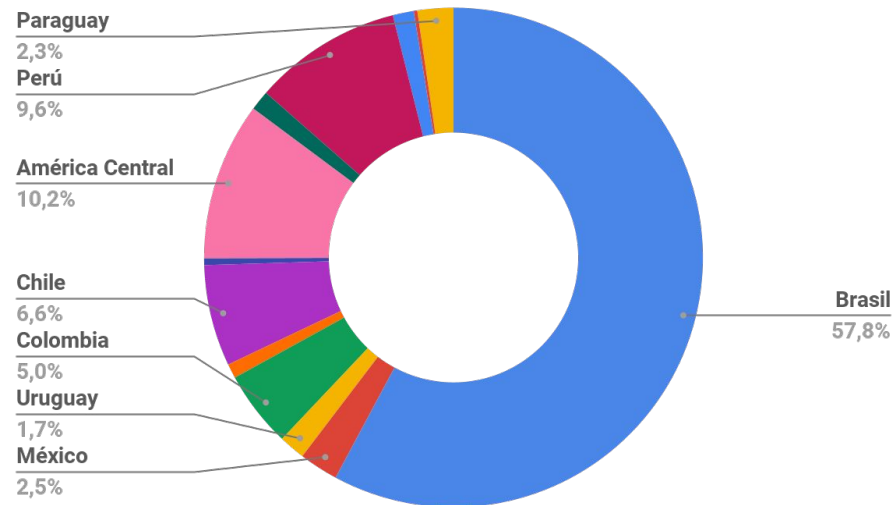
2022



Exportaciones por destino Automóviles y Comerciales Livianos (En unidades)

Exportaciones por principales destinos en unidades			
Países	Ac. 2022	Part. %	Var. 2022/2021
Brasil	16.958	57,8%	198
México	742	2,5%	44
Uruguay	498	1,7%	135
Colombia	1.452	5,0%	-285
Resto América	273	0,9%	38
Europa	0	0,0%	0
Chile	1.925	6,6%	-143
Asia	0	0,0%	-1
África	127	0,4%	37
América Central	2.997	10,2%	615
Oceania	379	1,3%	-189
Perú	2.823	9,6%	1.382
Ecuador	398	1,4%	315
Venezuela	68	0,2%	-110
Paraguay	682	2,3%	307
Total	29.322	100,00%	2.343

Fuente: ADEFA



- América Central incluye a los siguientes países: Panamá, Honduras, El Salvador, Nicaragua, Costa Rica, Haití, Curacao, Rep. Dominicana, Puerto Rico, Guatemala, Bahamas y St. Marteen.
- Oceania incluye a los siguientes países: Australia y Nueva Zelanda.
- Resto de América: Bolivia y Paraguay.



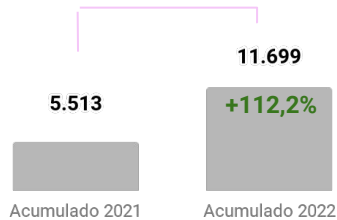
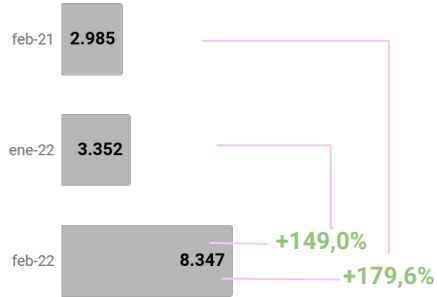
Exportaciones por segmento

Automóviles y Comerciales Livianos

(En unidades)

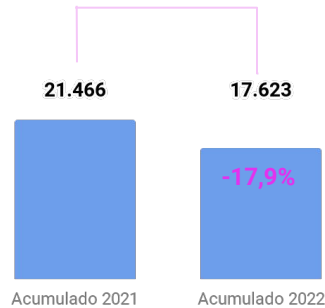
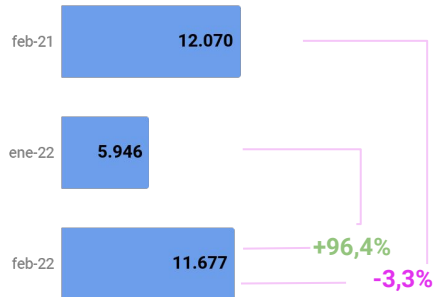
1

Automóviles



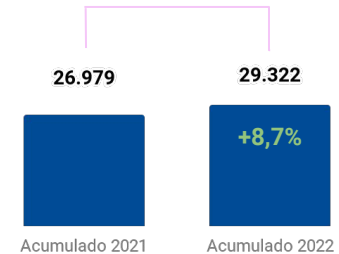
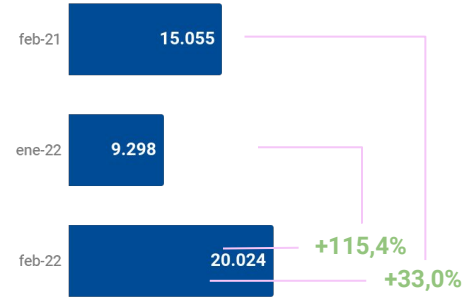
2

Utilitarios



3

Total



Automóviles: vehículos de hasta 1.500 kg de capacidad de carga destinados al transporte de personas
Utilitarios: vehículos de hasta 1.500 kg de capacidad de carga con destino comercial
 Fuente: ADEFA

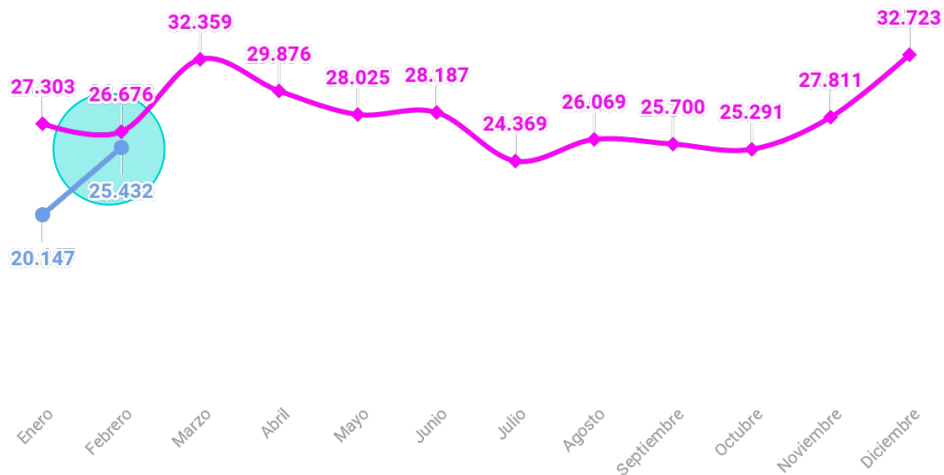


Ventas a Concesionarios Automóviles y Comerciales Livianos (En unidades)

	2021	2022	Dif. Absoluta	Dif. Relativa
Enero	27.303	20.147	-7.156	-26,2%
Febrero	26.676	25.432	-1.244	-4,7%
Subtotal	53.979	45.579	-8.400	-15,6%
Marzo	32.359			
Abril	29.876			
Mayo	28.025			
Junio	28.187			
Julio	24.369			
Agosto	26.069			
Septiembre	25.700			
Octubre	25.291			
Noviembre	27.811			
Diciembre	32.723			

Se ha registrado una suba del 26,2% respecto de Enero y un descenso del 4,7% con relación a igual mes del año pasado.

Comparando el bimestre del 2022 con respecto al 2021 se registró una baja del 15,6%.



Fuente: ADEFA

2021

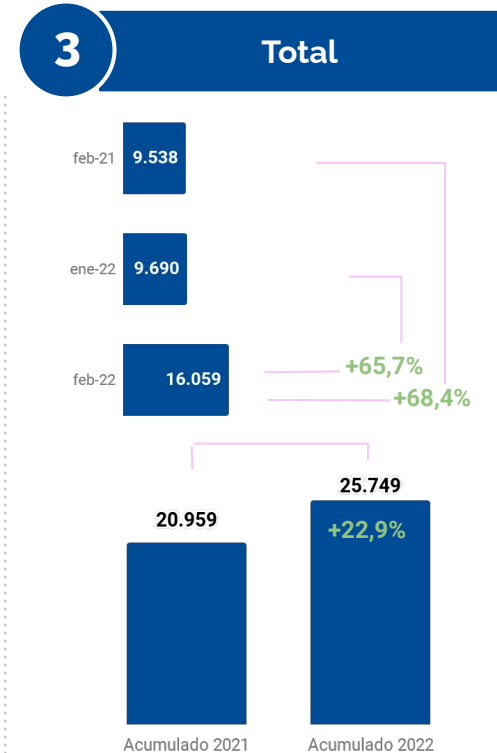
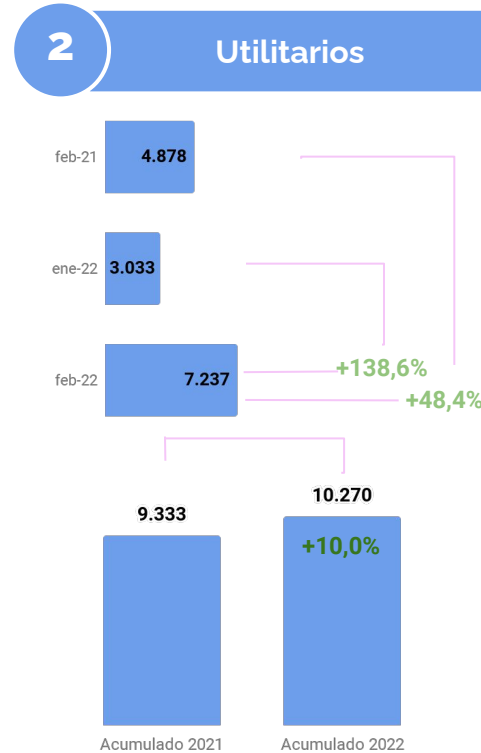
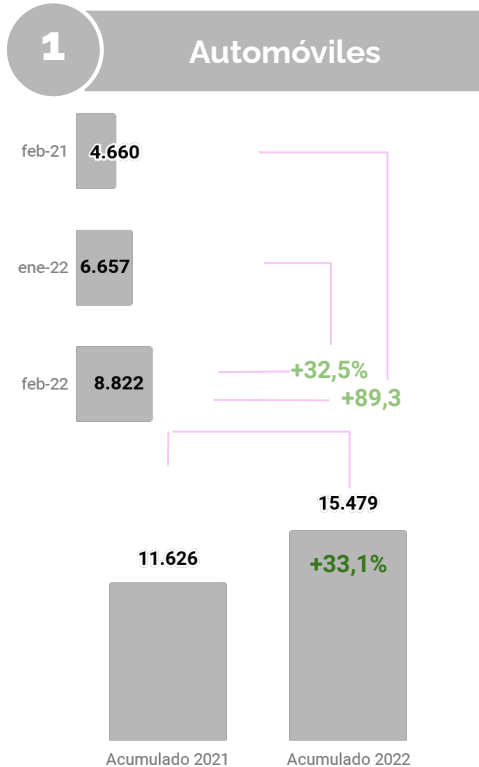
2022



Ventas a Concesionarios por segmento

Automóviles y Comerciales Livianos

(En unidades)



Automóviles: vehículos de hasta 1,500 kg de capacidad de carga destinados al transporte de personas
Utilitarios: vehículos de hasta 1,500 kg de capacidad de carga con destino comercial
 Fuente: ADEFA

Comparativo Febrero 2022

	Ene 2022	Feb 2022	Var. %	Feb 2021	Var. %	Acumulado 2021	Acumulado 2022	Var. %
Producción Nacional	18.651	37.661	101,9%	21.809	72,7%	46.117	56.312	22,1%
Exportaciones	9.298	20.024	115,4%	15.055	33,0%	26.979	29.322	8,7%
Ventas a Concesionarios	20.147	25.432	26,2%	26.676	-4,7%	53.979	45.579	-15,6%
Ventas a Conc. Veh. Nac.	9.690	16.059	65,7%	9.538	68,4%	20.959	25.749	22,9%