

Informe de Prensa

Noviembre 2021



Evolución de la Producción, Exportaciones y Ventas a Concesionarios



IVECO



VOLKSWAGEN
GROUP ARGENTINA



Producción
46.490 u.

La producción nacional de noviembre registró un suba del 13,4% respecto de octubre y un incremento del 42,7% con relación a igual mes del año anterior. Comparando once meses del 2021 con respecto al 2020 se registró un aumento del 74,0%.



Exportaciones
32.513 u.

Las exportaciones de noviembre tuvieron un incremento del 25,3% con relación a octubre y una suba del 182,6% con relación a igual mes del año anterior. Comparando once meses del 2021 con respecto al 2020 se registró una suba del 98,6%.



Ventas
Mayoristas
27.811 u.

Las ventas a concesionarios de noviembre tuvieron una suba del 10,0% respecto de octubre y un descenso del 11,5% con relación a igual mes del año pasado. Comparando once meses del 2021 con respecto al 2020 se registró una suba del 10,2%.

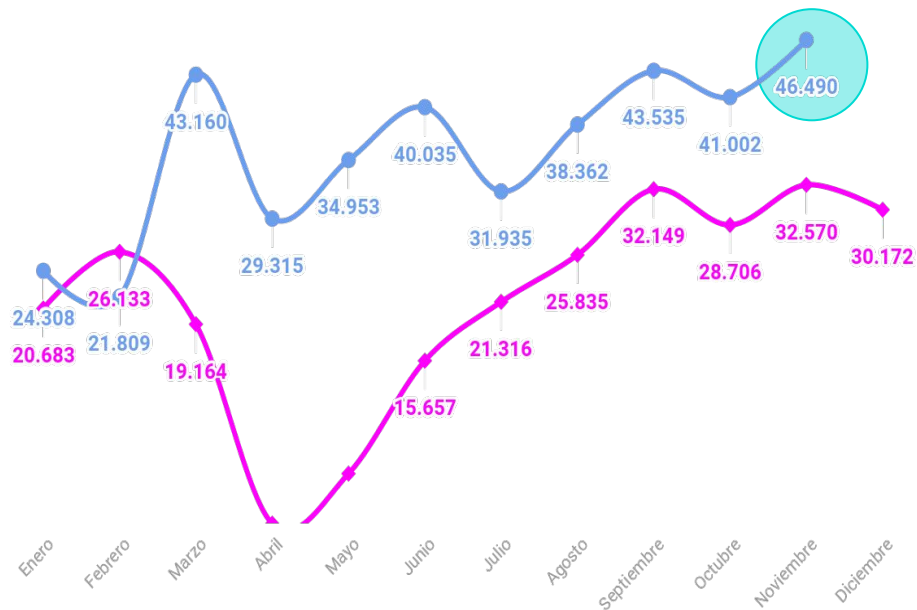


Producción Automóviles y Comerciales Livianos (En unidades)

	2020	2021	Dif. Absoluta	Dif. Relativa
Enero	20.683	24.308	3.625	17,5%
Febrero	26.133	21.809	-4.324	-16,5%
Marzo	19.164	43.160	23.996	125,2%
Abril	0	29.315	29.315	n/a
Mayo	4.802	34.953	30.151	627,9%
Junio	15.657	40.035	24.378	155,7%
Julio	21.316	31.935	10.619	49,8%
Agosto	25.835	38.362	12.527	48,5%
Septiembre	32.149	43.535	11.386	35,4%
Octubre	28.706	41.002	12.296	42,8%
Noviembre	32.570	46.490	13.920	42,7%
Subtotal	227.015	394.904	167.889	74,0%
Diciembre	30.172			
Total	257.187			

Se ha registrado una suba del 13,4% respecto de octubre y un ascenso de 42,7% con relación al mismo mes del año pasado.

Comparando once meses de 2021, con igual período de 2020, la suba fue del 74,0%.



Fuente: ADEFA

2020

2021



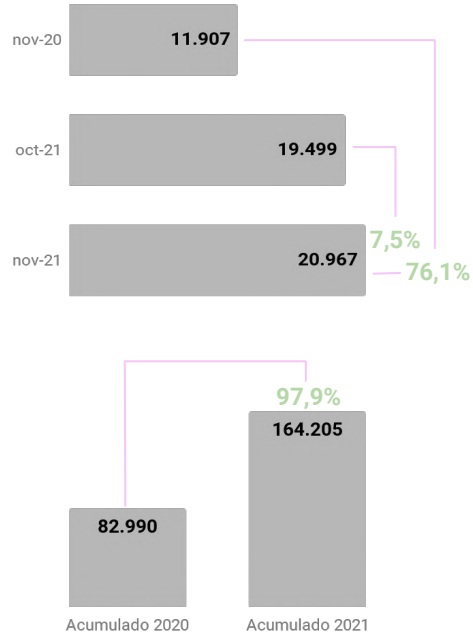
Producción por segmento

Automóviles y Comerciales Livianos

(En unidades)

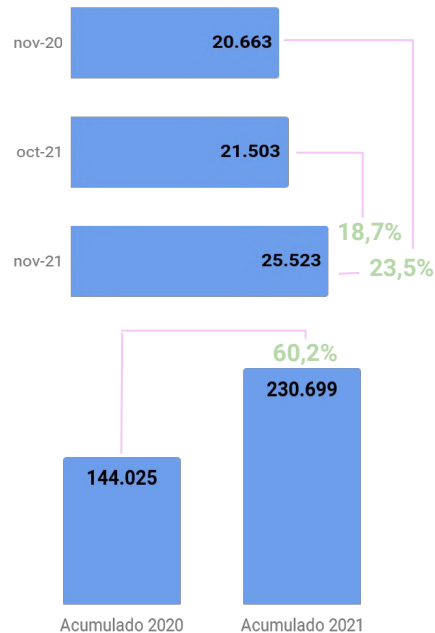
1

Automóviles



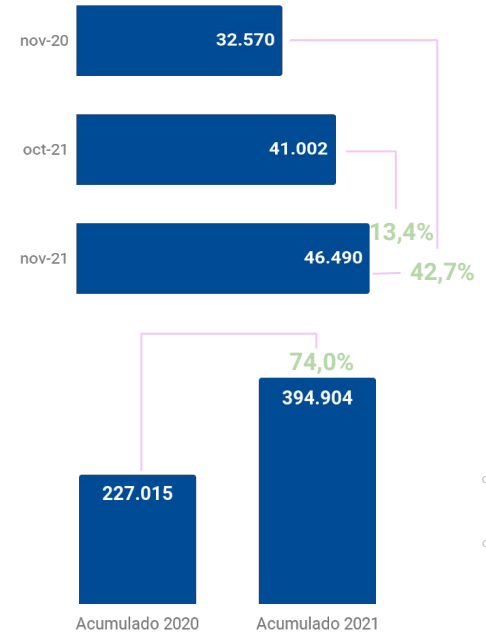
2

Utilitarios



3

Total



Automóviles: vehículos de hasta 1.500 kg de capacidad de carga destinados al transporte de personas
Utilitarios: vehículos de hasta 1.500 kg de capacidad de carga con destino comercial
 Fuente: ADEFA



Exportaciones Automóviles y Comerciales Livianos

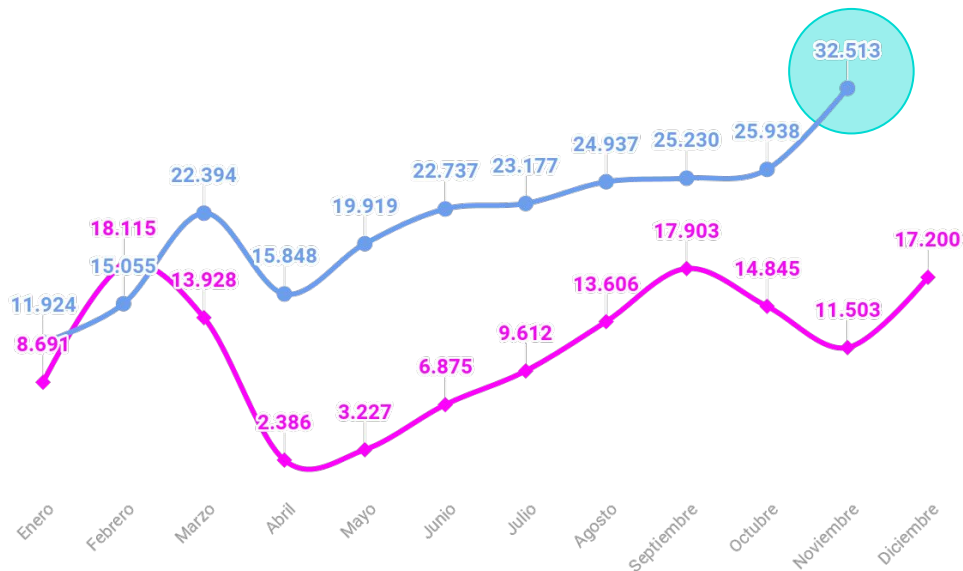
(En unidades)

	2020	2021	Dif. Absoluta	Dif. Relativa
Enero	8.691	11.924	3.233	37,2%
Febrero	18.115	15.055	-3.060	-16,9%
Marzo	13.928	22.394	8.466	60,8%
Abril	2.386	15.848	13.462	564,2%
Mayo	3.227	19.919	16.692	517,3%
Junio	6.875	22.737	15.862	230,7%
Julio	9.612	23.177	13.565	141,1%
Agosto	13.606	24.937	11.331	83,3%
Septiembre	17.903	25.230	7.327	40,9%
Octubre	14.845	25.938	11.093	74,7%
Noviembre	11.503	32.513	21.010	182,6%
Subtotal	120.691	239.672	118.981	98,6%
Diciembre	17.200			
Total	137.891			

Se ha registrado una suba del 25,3% respecto de octubre y un ascenso de 182,6% con relación al mismo mes del año pasado.

Comparando once meses de 2021, con igual periodo de 2020, la suba fue del 98,6%.

Las exportaciones del mes de noviembre representan un 69,9% de la producción del mismo mes y un 60,7% en el acumulado.



Fuente: ADEFA

2020

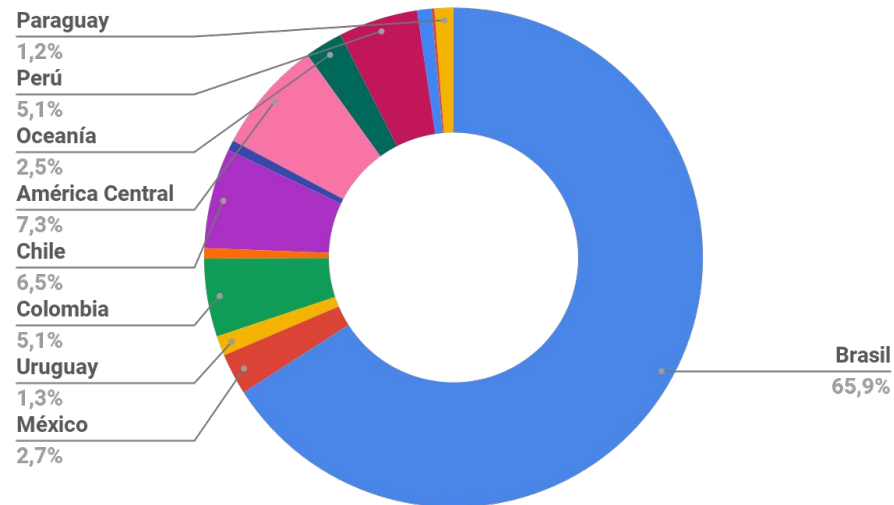
2021



Exportaciones por destino Automóviles y Comerciales Livianos (En unidades)

Exportaciones por principales destinos en unidades			
Países	Ac. 2021	Part. %	Var. 2021/2020
Brasil	157.967	65,9%	78.109
México	6.429	2,7%	3.581
Uruguay	3.085	1,3%	1.992
Colombia	12.110	5,1%	5.379
Resto América	1.582	0,7%	903
Europa	12	0,0%	11
Chile	15.537	6,5%	8.986
Asia	1	0,0%	1
África	1.594	0,7%	781
América Central	17.482	7,3%	7.615
Oceania	5.938	2,5%	3.231
Perú	12.327	5,1%	4.953
Ecuador	2.232	0,9%	1.245
Venezuela	427	0,2%	324
Paraguay	2.949	1,2%	1.870
Total	239.672	100,00%	118.981

Fuente: ADEFA



- América Central incluye a los siguientes países: Panamá, Honduras, El Salvador, Nicaragua, Costa Rica, Haití, Curacao, Rep. Dominicana, Puerto Rico, Guatemala y Bahamas.
- R. América incluye a los siguientes países: Suriname y Bolivia.
- África incluye a los siguientes países: Túnez, Marruecos, Mozambique, Costa de Marfil y Mali.
- Asia incluye a los siguientes países: India.
- Europa incluye a los siguientes países: Francia y Alemania.



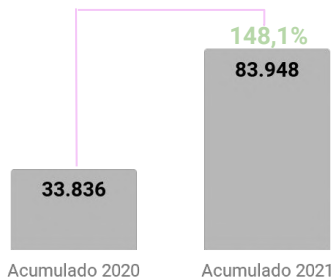
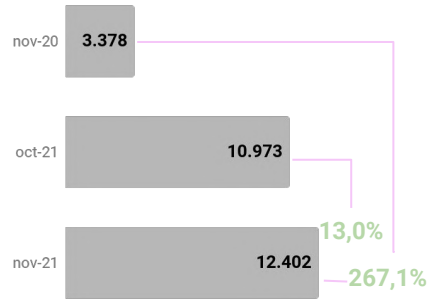
Exportaciones por segmento

Automóviles y Comerciales Livianos

(En unidades)

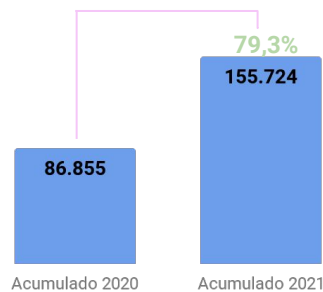
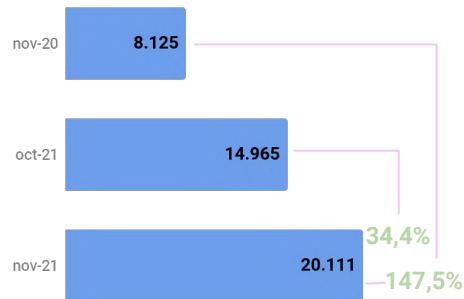
1

Automóviles



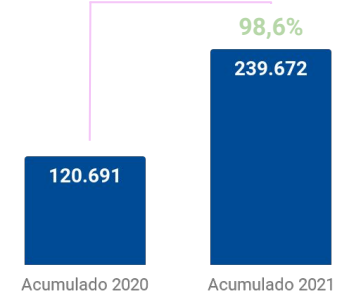
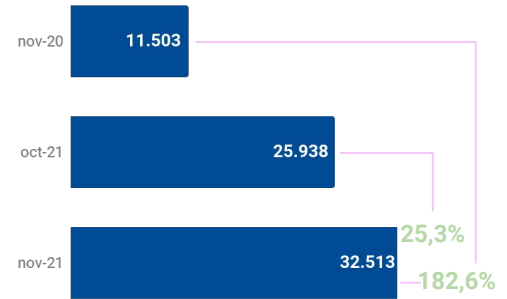
2

Utilitarios



3

Total



Automóviles: vehículos de hasta 1.500 kg de capacidad de carga destinados al transporte de personas
Utilitarios: vehículos de hasta 1.500 kg de capacidad de carga con destino comercial
 Fuente: ADEFA

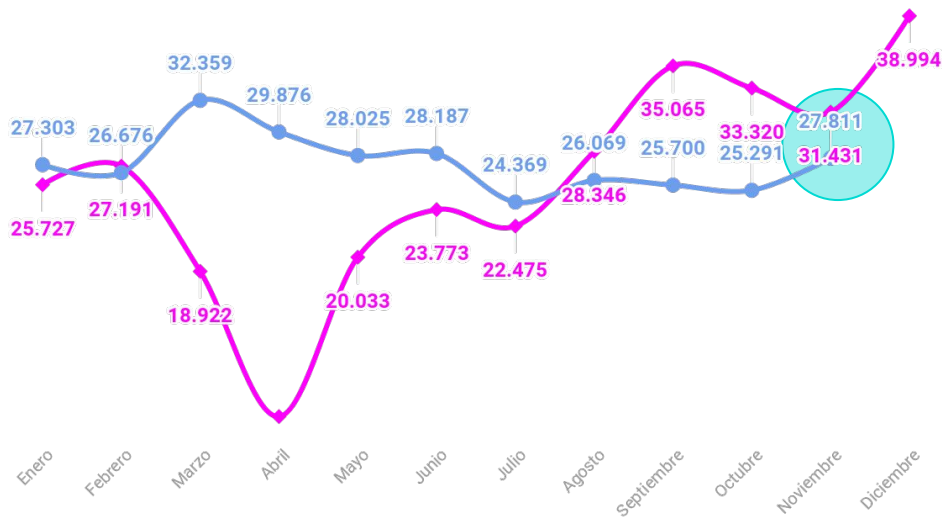


Ventas a Concesionarios Automóviles y Comerciales Livianos (En unidades)

	2020	2021	Dif. Absoluta	Dif. Relativa
Enero	25.727	27.303	1.576	6,1%
Febrero	27.191	26.676	-515	-1,9%
Marzo	18.922	32.359	13.437	71,0%
Abril	7.512	29.876	22.364	297,7%
Mayo	20.033	28.025	7.992	39,9%
Junio	23.773	28.187	4.414	18,6%
Julio	22.475	24.369	1.894	8,4%
Agosto	28.346	26.069	-2.277	-8,0%
Septiembre	35.065	25.700	-9.365	-26,7%
Octubre	33.320	25.291	-8.029	-24,1%
Noviembre	31.431	27.811	-3.620	-11,5%
Subtotal	273.795	301.666	27.871	10,2%
Diciembre	38.994			
Total	312.789			

Se ha registrado una suba del 10,0% respecto de octubre y un descenso de 11,5% con relación al mismo mes del año pasado.

Comparando once meses de 2021, con igual período de 2020, la suba fue del 10,2%.



Fuente: ADEFA

2020

2021

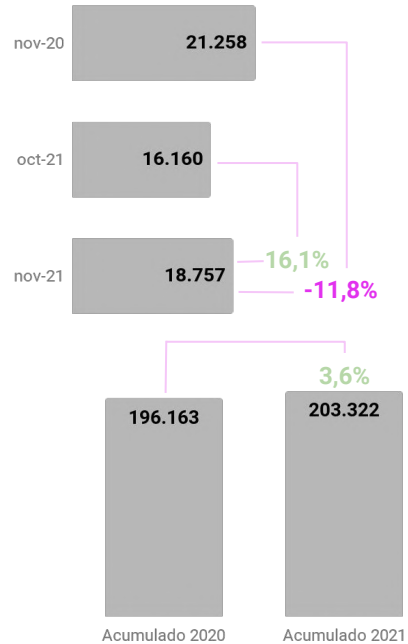


Ventas a Concesionarios por segmento

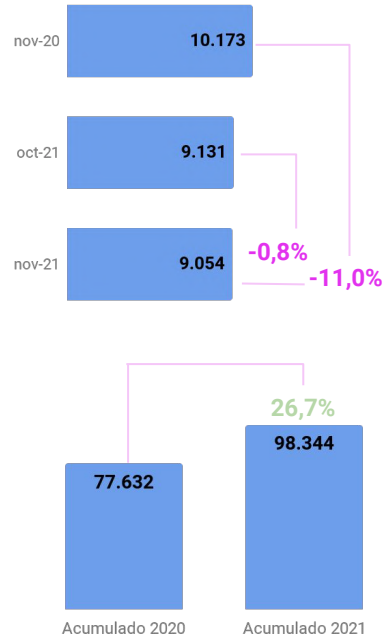
Automóviles y Comerciales Livianos

(En unidades)

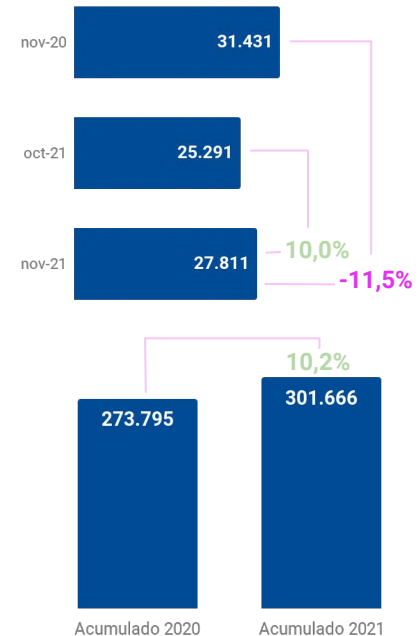
1 Automóviles



2 Utilitarios



3 Total



Automóviles: vehículos de hasta 1,500 kg de capacidad de carga destinados al transporte de personas
Utilitarios: vehículos de hasta 1,500 kg de capacidad de carga con destino comercial
 Fuente: ADEFA

Comparativo Noviembre 2021

	Oct 2021	Nov 2021	Var. %	Nov 2020	Var. %	Acumulado 2020	Acumulado 2021	Var. %
Producción Nacional	41.002	46.490	13,4%	32.570	42,7%	227.015	394.904	74,0%
Exportaciones	25.938	32.513	25,3%	11.503	182,6%	120.691	239.672	98,6%
Ventas a Concesionarios	25.291	27.811	10,0%	31.431	-11,5%	273.795	301.666	10,2%
Ventas a Conc. Veh. Nac.	16.171	16.702	3,3%	16.060	4,0%	101.770	154.152	51,5%