



La actividad industrial recorta su recuperación

Resultados del Índice de Producción Industrial (IPI) del mes de Noviembre de 2021

Tabla N°1

Variación	%
Noviembre 2021 / Noviembre 2020	6.5
Noviembre 2021 / Octubre 2021 (con estacionalidad)	-3.6
Noviembre 2021 / Octubre 2021 (desestacionalizado)	-0.2
Primeros once meses de 2021 / Primeros once meses de 2020	16.5

La actividad industrial del mes de noviembre de acuerdo a información preliminar del Índice de Producción Industrial (IPI) de FIEL, mostró un avance interanual de 6.5%. Nuevamente en el mes, el mejor desempeño lo tuvo la producción automotriz en la comparación con noviembre de 2020, registrando también un muy importante aumento de exportaciones. La producción de las industrias metálicas básicas, la refinación de petróleo y la industria metalmecánica le siguieron en importancia. En la comparación con el mes de octubre la producción industrial retrocedió 3.6%. Con todo, en los primeros once meses del año la producción industrial recorta la mejora acumulada hasta 16.5% respecto al periodo enero – noviembre de 2020. (Véase Tabla 1 y Gráfico N° 1).

A nivel de sectores de actividad, en los primeros once meses del año respecto al mismo periodo de 2020, la industria automotriz lidera con holgura el ranking de crecimiento con un avance acumulado de 78%. Con una mejora de la producción en el periodo enero - noviembre superior al promedio, se colocan las industrias metálicas básicas con un avance de 29.7%, seguidas de la metalmecánica (28.9%) y los minerales no metálicos (26.4%). Con un crecimiento acumulado en el periodo por debajo del promedio se ubican el proceso de petróleo (13%), los insumos químicos y plásticos (11.4%), los despachos de cigarrillos (10.2%), la producción de alimentos y bebidas (4.1%) y la de papel y celulosa (2.3%). La producción de insumos textiles acumula un ligero avance (0.8%) en el periodo enero - noviembre respecto el nivel observado en el mismo periodo de 2020. (Véase Gráficos N° 2).

En cuanto al tipo de bienes, la actividad industrial es liderada por la producción de los de capital que acumulan una mejora de 47.3% en los primeros once meses y en la comparación interanual. La producción de bienes de consumo durable le sigue en el ranking con un crecimiento acumulado de 37.8% entre enero y noviembre respecto al mismo periodo del año anterior. Por su parte, los bienes de uso intermedio acumulan una mejora de 15% en once meses. Finalmente, los bienes de consumo no durable, cierran el ranking de crecimiento con una mejora acumulada en once meses de 4.8% en comparación interanual. (Véase Gráficos N° 3). Aún con menor dinámica en su recuperación, el mayor aporte al crecimiento de la industria en los primeros once meses del año lo realizan los bienes de uso



intermedio con 42% del total.

En términos desestacionalizados, la actividad industrial en noviembre mostró un ligero retroceso (0.2%) respecto al mes anterior, encadenando cinco meses de caída. Durante la fase de recuperación cíclica de la industria que comenzó con la salida de la pandemia, el mayor nivel de actividad se alcanzó en abril del presente año, señalando a aquel mes como candidato a pico en la recuperación de la actividad. Los indicadores que permiten anticipar un cambio de fase de la industria muestran que ha recortado dinamismo en su recuperación de corto plazo, al tiempo que se tiene un retroceso en la difusión de la mejora de la actividad entre sectores respecto a un año atrás. Hacia los próximos meses el sendero que transite la actividad confirmará si la industria avanza en una nueva fase de contracción.

En las perspectivas de la industria para 2022, gravitan factores tales como el acceso a las divisas para sostener la actividad, la persistencia de una brecha de cambio elevada, precios internacionales de commodities adecuándose a ajustes globales de las condiciones macro monetarias, ingresos reales de la población desafiados por la inflación, ajustes de la tasa de interés de política hacia niveles reales positivos, junto con una expectativa de crecimiento nulo o negativo de Brasil. Todo lo anterior permite anticipar un desempeño magro de la industria respecto al observado en 2021, con restricciones que se ciñen, oportunidades y ventajas que ya no se encontrarán disponibles, junto con nuevos desafíos relacionados con la búsqueda de una mayor inserción exportadora de la industria. Es esperable una mayor integración local de la producción.

A modo de síntesis. La industria continuó en noviembre con la sucesión de mejoras interanuales -y el recorte del crecimiento acumulado-, junto con el retroceso de la actividad en la comparación mensual que señala a abril pasado como el mes en el que se alcanzó el mayor nivel de actividad industrial. El ranking de crecimiento sectorial es liderado con holgura por la industria automotriz, mientras que la producción de bienes de uso intermedio -químicos y plásticos, refinación de petróleo, minerales no metálicos e industrias metálicas básicas-, realiza el mayor aporte a la recuperación de la industria. Las perspectivas para 2022 hacen prever un desempeño industrial con escaso dinamismo.



Gráfico N° 1

Índice de Producción Industrial (IPI)
Variación Interanual (%)

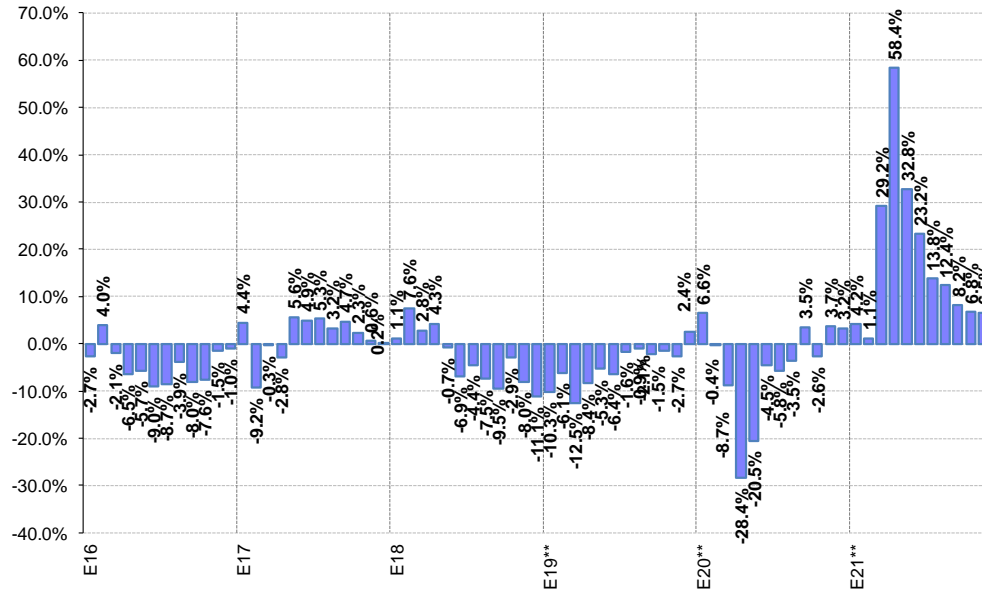
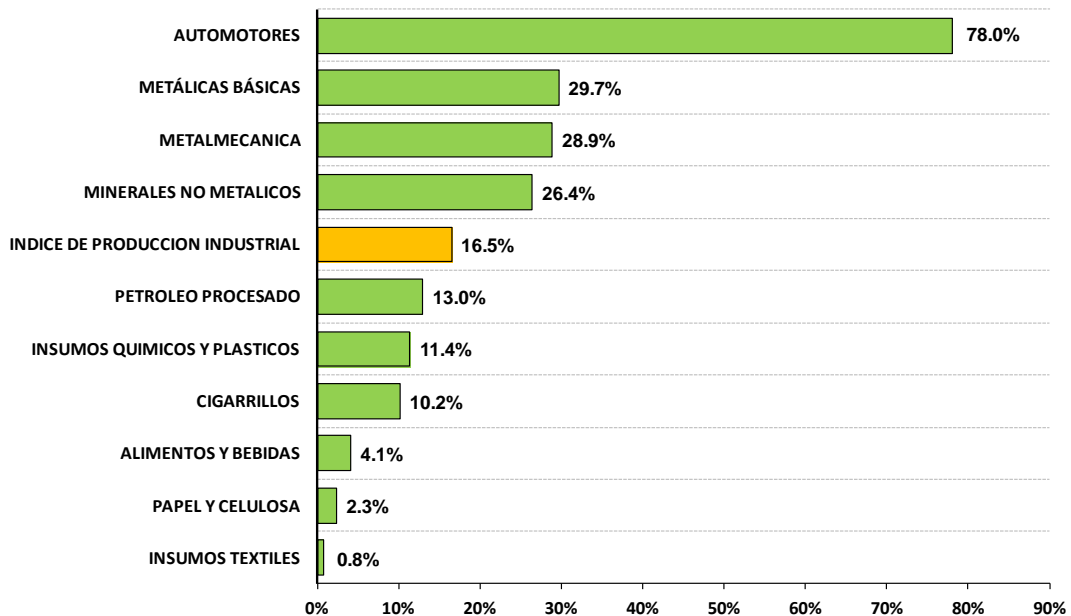


Gráfico N° 2

Producción Industrial por Sectores
Ranking de variaciones porcentuales (%)

Primeros 11 Meses de 2021 / Primeros 11 Meses de 2020



Nota: Se agradecerá la mención de la fuente (Indicadores de Coyuntura) y de la Institución (FIEL)



Gráfico N° 3

Índice de Producción Industrial (IPI) - FIEL Evolución por Tipo de Bien

Primeros once meses de 2021 / Primeros once meses de 2020 (Var. % Interanual)

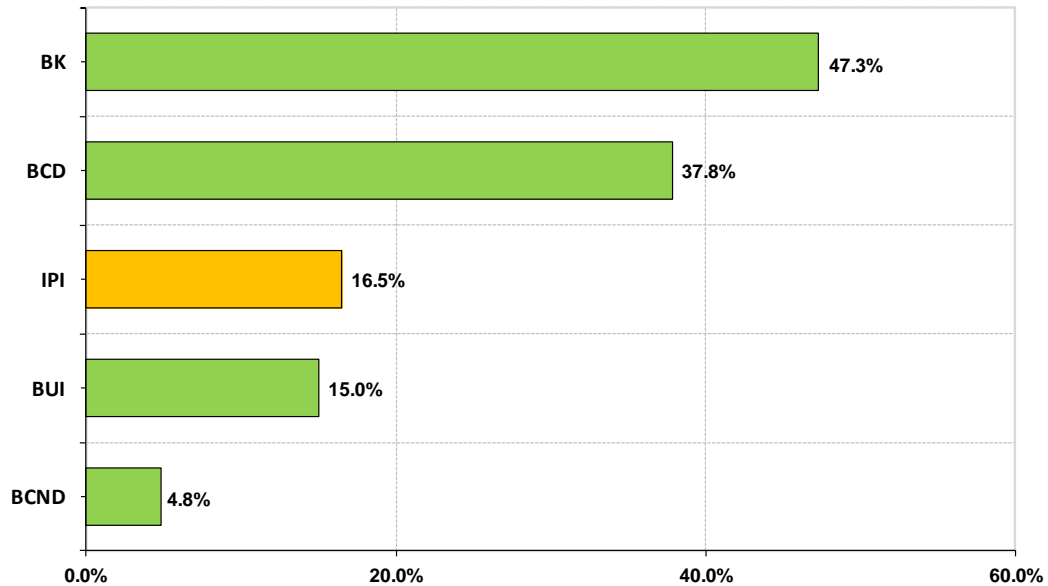
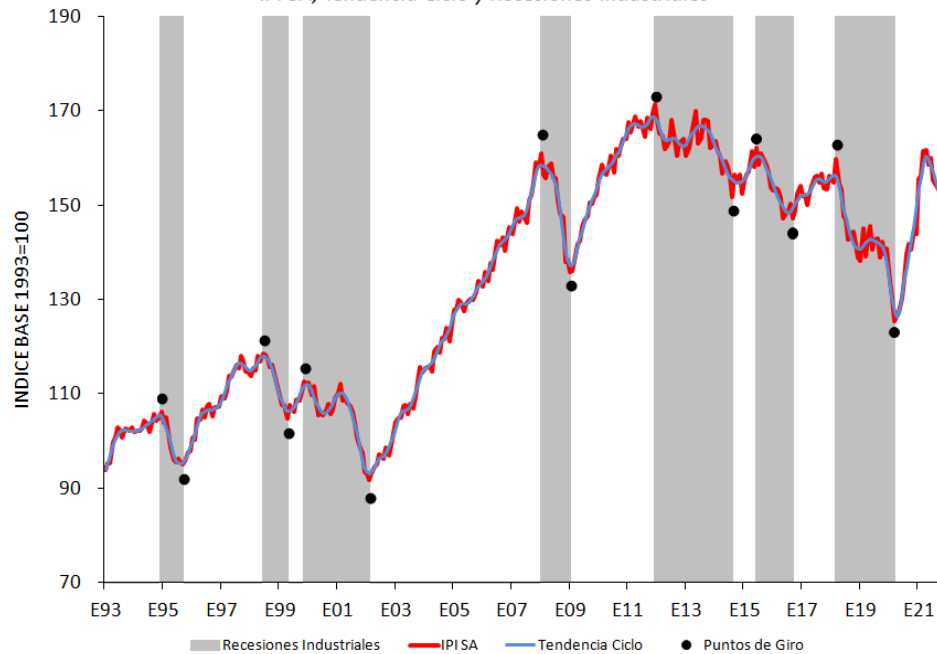


Gráfico N° 4

Índice de Producción Industrial (IPI) - FIEL

IPI SA, Tendencia Ciclo y Recesiones Industriales



Nota: Se agradecerá la mención de la fuente (Indicadores de Coyuntura) y de la Institución (FIEL)



Calendario de difusión del Índice de Producción Industrial (IPI) de FIEL para 2022

- 23 de Febrero. Datos preliminares a enero 2022
- 23 de Marzo. Datos preliminares a febrero 2022
- 20 de Abril. Datos preliminares a marzo 2022
- 26 de Mayo. Datos preliminares a abril 2022
- 22 de Junio. Datos preliminares a mayo 2022
- 27 de Julio. Datos preliminares a junio 2022
- 24 de Agosto. Datos preliminares a julio 2022
- 28 de Septiembre. Datos preliminares a agosto 2022
- 26 de Octubre. Datos preliminares a septiembre 2022
- 23 de Noviembre. Datos preliminares a octubre 2022
- 21 de Diciembre. Datos preliminares a noviembre 2022