

Resumo Mensal Novembro de 2021



Segmentos	2021	2021	2021	2020	2020	Variação		
	Nov (A)	Out (B)	Acumulado (C)	Nov (D)	Acumulado (E)	(A)/(B)	(A)/(D)	(C)/(E)
A) Autos	125.974	119.307	1.401.832	177.550	1.420.902	5,59▲	-29,05▼	-1,34▼
B) Com. Leves	35.053	30.761	379.074	36.686	297.108	13,95▲	-4,45▼	27,59▲
A + B	161.027	150.068	1.780.906	214.236	1.718.010	7,30▲	-24,84▼	3,66▲
C) Caminhões	10.559	11.086	115.376	9.020	79.535	-4,75▼	17,06▲	45,06▲
D) Ônibus	1.371	1.199	16.229	1.744	16.668	14,35▲	-21,39▼	-2,63▼
C + D	11.930	12.285	131.605	10.764	96.203	-2,89▼	10,83▲	36,80▲
Subtotal	172.957	162.353	1.912.511	225.000	1.814.213	6,53▲	-23,13▼	5,42▲
E) Motos	106.500	97.020	1.044.977	89.427	816.651	9,77▲	19,09▲	27,96▲
F) Impl. Rod.	7.007	6.940	82.244	6.406	60.037	0,97▲	9,38▲	36,99▲
Outros	9.739	9.701	119.767	13.480	108.672	0,39▲	-27,75▼	10,21▲
<b>Total</b>	<b>296.203</b>	<b>276.014</b>	<b>3.159.499</b>	<b>334.313</b>	<b>2.799.573</b>	<b>7,31▲</b>	<b>-11,40▼</b>	<b>12,86▲</b>

Participação no acumulado

Segmento	2021		2020
A) Autos	44,4	▼	50,8
B) Com. Leves	12,0	▲	10,6
A + B	56,4	▼	61,4
C) Caminhões	3,7	▲	2,8
D) Ônibus	0,5	▼	0,6
C + D	4,2	▲	3,4
Subtotal	60,5	▼	64,8
E) Motos	33,1	▲	29,2
F) Impl. Rod.	2,6	▲	2,1
Outros	3,8	▼	3,9

Emplacamento Automóveis e Comerciais Leves Nov/2021



Segmentos	2021	2021	2021	2020	2020	Variação		
	Nov (A)	Out (B)	Acumulado (C)	Nov (D)	Acumulado (E)	(A)/(B)	(A)/(D)	(C)/(E)
A) Autos	125.974	119.307	1.401.832	177.550	1.420.902	5,59▲	-29,05▼	-1,34▼
B) Com. Leves	35.053	30.761	379.074	36.686	297.108	13,95▲	-4,45▼	27,59▲
A + B	161.027	150.068	1.780.906	214.236	1.718.010	7,30▲	-24,84▼	3,66▲

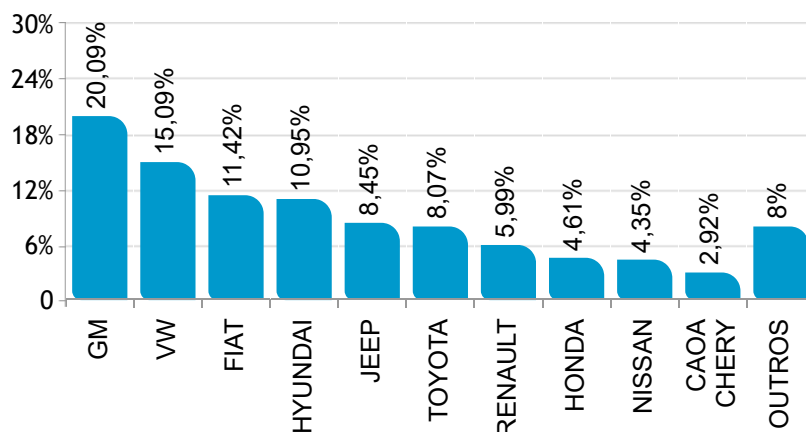
Participação no acumulado

Segmento	2021		2020
A) Autos	44,4	▼	50,8
B) Com. Leves	12,0	▲	10,6
A + B	56,4	▼	61,4

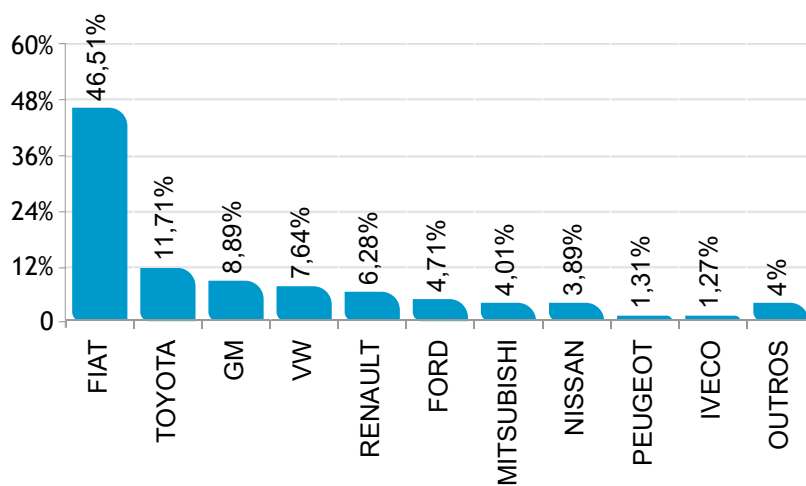
Participação de mercado Novembro/2021



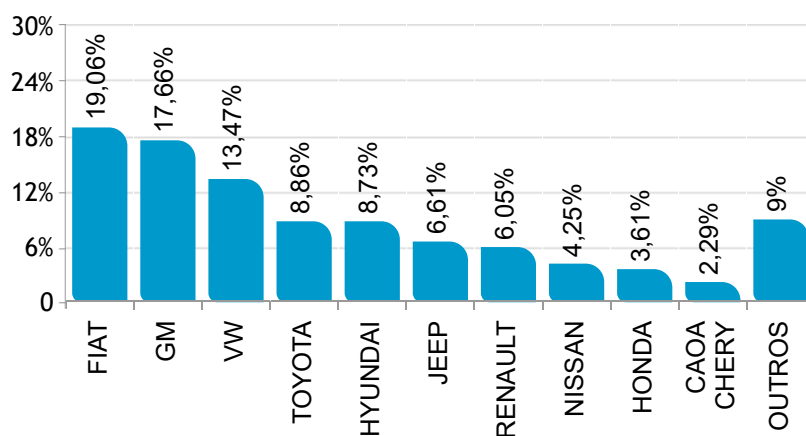
 AUTOMÓVEIS



 COMERCIAIS LEVES



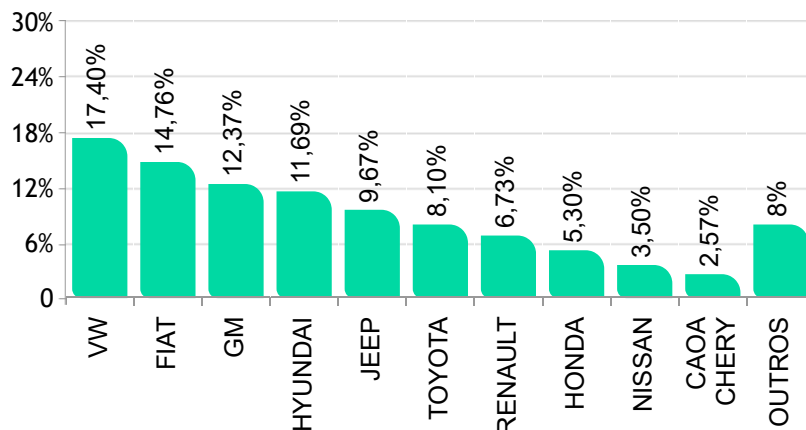
  AUTOMÓVEIS E COMERCIAIS LEVES



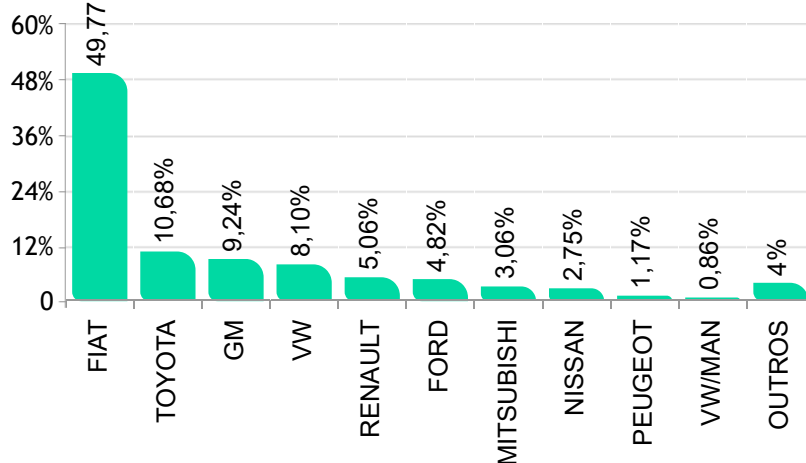
Participação de mercado - Acumulado Novembro/2021



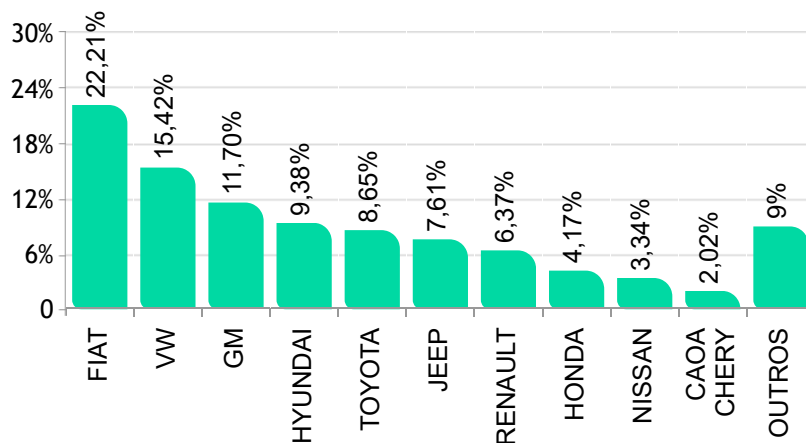
 AUTOMÓVEIS



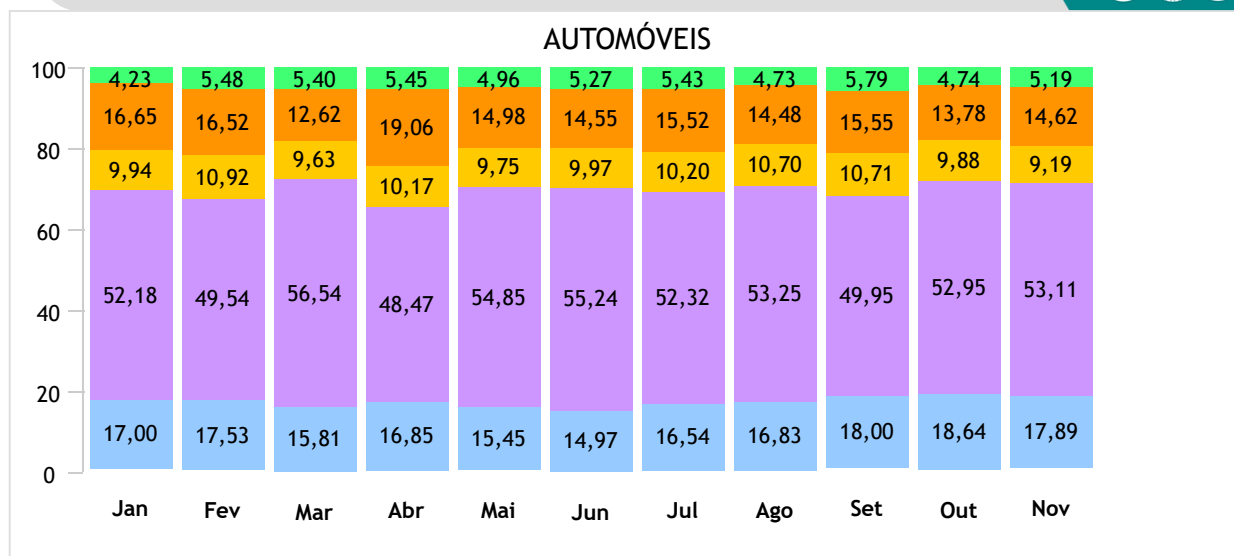
 COMERCIAIS LEVES



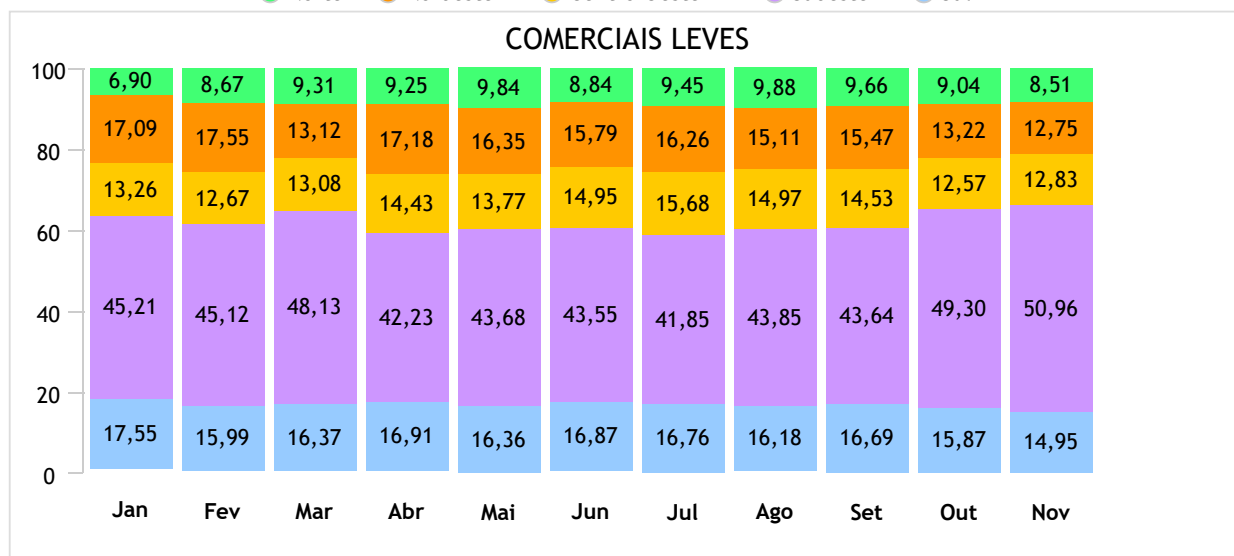
  AUTOMÓVEIS E COMERCIAIS LEVES



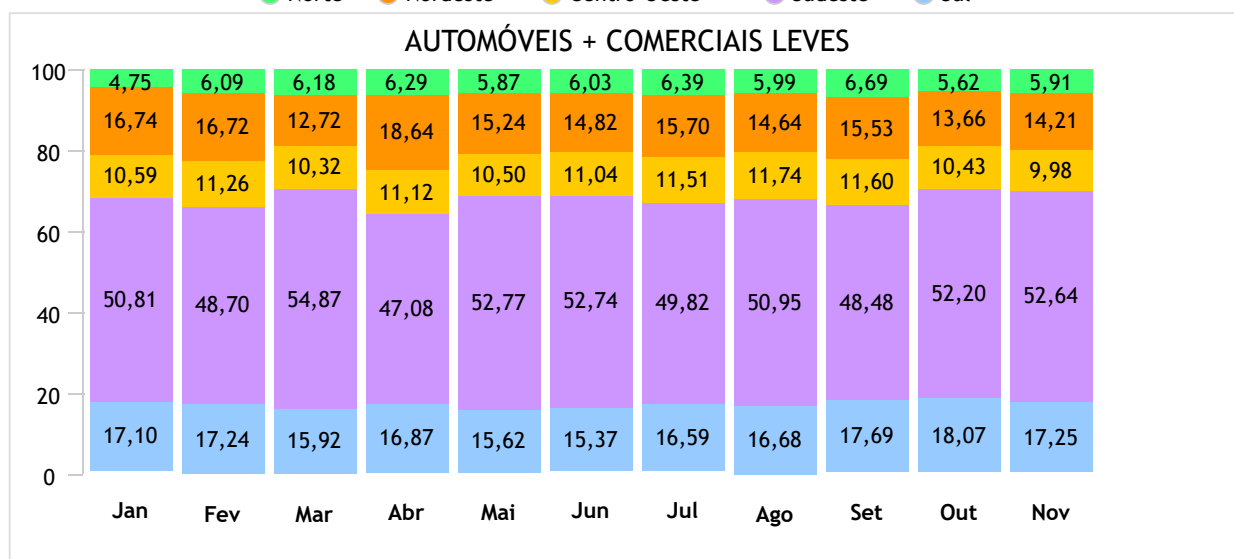
Emplacamento / Regiões até Novembro/2021



● Norte ● Nordeste ● Centro-Oeste ● Sudeste ● Sul



● Norte ● Nordeste ● Centro-Oeste ● Sudeste ● Sul



● Norte ● Nordeste ● Centro-Oeste ● Sudeste ● Sul

Ranking dos emplacamentos em Novembro/2021



 AUTOMÓVEIS

	Modelo	Nov/21
1°	GM/ONIX	9.327
2°	GM/ONIX PLUS	7.521
3°	VW/GOL	6.866
4°	FIAT/ARGO	6.340
5°	HYUNDAI/CRETA	6.099
6°	GM/TRACKER	6.073
7°	HYUNDAI/HB20	5.540
8°	JEEP/COMPASS	5.287
9°	VW/T CROSS	4.725
10°	JEEP/RENEGADE	4.233
11°	RENAULT/KWID	3.712
12°	NISSAN/KICKS	3.556
13°	FIAT/CRONOS	3.545
14°	TOYOTA/COROLLA	3.505
15°	TOYOTA/COROLLA CROSS	3.454
16°	VW/VOYAGE	3.357
17°	HONDA/HR-V	2.868
18°	CITROEN/C4 CACTUS	2.457
19°	FIAT/PULSE	2.228
20°	HYUNDAI/HB20S	2.011
21°	NISSAN/VERSA	1.913
22°	RENAULT/DUSTER	1.764
23°	PEUGEOT/208	1.653
24°	HONDA/CIVIC	1.588
25°	FIAT/SIENA	1.499
26°	GM/CRUZE SEDAN	1.334
27°	TOYOTA/YARIS HB	1.286
28°	VW/NIVUS	1.251
29°	TOYOTA/HILUX SW4	1.215
30°	JEEP/COMMANDER	1.085
31°	CAOA CHERY/TIGGO 5X	1.023
32°	CAOA CHERY/TIGGO 8	972
33°	VW/TAOS	936
34°	PEUGEOT/2008	895
35°	HONDA/WR-V	848
36°	RENAULT/CAPTUR	834
37°	GM/SPIN	758
38°	CAOA CHERY/TIGGO 3X	743
39°	VW/VIRTUS	738
40°	TOYOTA/YARIS SEDAN	661
41°	RENAULT/LOGAN	651
42°	FIAT/MOBI	638
43°	VW/POLO	579
44°	RENAULT/SANDERO	578
45°	CAOA CHERY/TIGGO 7	423
46°	VOLVO/XC40	394
47°	LAND ROVER/DISCOVERY	393
48°	HONDA/FIT	390
49°	CAOA CHERY/ARRIZO 6	369
50°	BMW/320I	362

 COMERCIAIS LEVES

	Modelo	Nov/21
1°	FIAT/STRADA	8.535
2°	FIAT/TORO	5.921
3°	TOYOTA/HILUX	4.103
4°	GM/S10	3.103
5°	VW/SAVEIRO	2.096
6°	FORD/RANGER	1.610
7°	FIAT/FIORINO	1.522
8°	MITSUBISHI/L200	1.407
9°	NISSAN/FRONTIER	1.363
10°	RENAULT/MASTER	1.219
11°	RENAULT/OROCH	887
12°	VW/AMAROK	583
13°	PEUGEOT/EXPERT	365
14°	VW/MAN/EXPRESS	308
15°	FIAT/DUCATO	303
16°	CITROEN/JUMPY	296
17°	HYUNDAI/HR	265
18°	IVECO/DAILY 30-130	238
19°	KIA/K2500	221
20°	IVECO/DAILY 35-150	187
21°	RENAULT/KANGOO	97
22°	PEUGEOT/PARTNER	68
23°	M.BENZ/SPRINTER 416	50
24°	EFFA/V21	47
25°	FORD/MAVERICK	39
26°	M.BENZ/SPRINTER 314	33
27°	PEUGEOT/BOXER	27
28°	M.BENZ/SPRINTER	22
29°	EFFA/V22	22
30°	FIAT/DOBLO	20
31°	RAM/1500	14
32°	IVECO/DAILY 5516	13
33°	RAM/2500	13
34°	FOTON/AUMARK 1039	9
35°	FOTON/AUMARK 3.5-14DT	9
36°	GM/MONTANA	8
37°	IVECO/DAILY	7
38°	CITROEN/JUMPER	6
39°	JAC/v260	5
40°	FIAT/UNO	1
41°	FORD/F250	1
42°	GM/C10	1
43°	GM/CHEVY	1
44°	GM/D20	1
45°	GM/EL CAMINO	1
46°	GM/SILVERADO	1
47°	GMC/SIERRA	1
48°	TOYOTA/BANDEIRANTE	1
49°	WILLYS/OVERLAND	1
50°	EFFA/V25	1

Ranking dos emplacamentos acumulados até Novembro/2021



 AUTOMÓVEIS

	Modelo	Nov/21
1°	FIAT/ARGO	80.135
2°	HYUNDAI/HB20	78.529
3°	JEEP/RENEGADE	69.621
4°	JEEP/COMPASS	64.240
5°	FIAT/MOBI	63.103
6°	GM/ONIX	62.096
7°	HYUNDAI/CRETA	58.721
8°	VW/GOL	57.899
9°	VW/T CROSS	55.733
10°	RENAULT/KWID	46.143
11°	GM/ONIX PLUS	45.602
12°	GM/TRACKER	42.821
13°	TOYOTA/COROLLA	36.971
14°	VW/NIVUS	35.156
15°	HONDA/HR-V	34.710
16°	NISSAN/KICKS	33.947
17°	TOYOTA/COROLLA CROSS	29.668
18°	VW/VOYAGE	24.005
19°	FIAT/CRONOS	23.352
20°	HYUNDAI/HB20S	22.692
21°	RENAULT/DUSTER	20.654
22°	VW/VIRTUS	19.794
23°	TOYOTA/YARIS HB	19.588
24°	FIAT/UNO	19.420
25°	VW/POLO	18.956
26°	VW/FOX/CROSS FOX	17.873
27°	HONDA/CIVIC	17.252
28°	CITROEN/C4 CACTUS	16.831
29°	PEUGEOT/208	14.529
30°	FIAT/SIENA	13.218
31°	TOYOTA/HILUX SW4	12.073
32°	RENAULT/SANDERO	11.666
33°	CAOA CHERY/TIGGO 5X	11.656
34°	TOYOTA/YARIS SEDAN	11.628
35°	GM/SPIN	11.469
36°	NISSAN/VERSA	9.843
37°	HONDA/WR-V	9.233
38°	CAOA CHERY/TIGGO 8	9.190
39°	RENAULT/LOGAN	8.604
40°	FORD/KA	8.461
41°	RENAULT/CAPTUR	7.158
42°	HONDA/FIT	6.708
43°	PEUGEOT/2008	6.422
44°	VW/TAOS	6.270
45°	GM/CRUZE SEDAN	6.129
46°	HONDA/CITY	5.998
47°	FIAT/DOBLO	5.300
48°	BMW/320I	5.066
49°	NISSAN/V-DRIVE	4.927
50°	CAOA CHERY/TIGGO 2	3.965

 COMERCIAIS LEVES

	Modelo	Nov/21
1°	FIAT/STRADA	100.049
2°	FIAT/TORO	65.754
3°	TOYOTA/HILUX	40.485
4°	GM/S10	32.827
5°	VW/SAVEIRO	24.197
6°	FIAT/FIORINO	19.440
7°	FORD/RANGER	18.210
8°	MITSUBISHI/L200	11.597
9°	RENAULT/OROCH	10.743
10°	NISSAN/FRONTIER	10.414
11°	RENAULT/MASTER	8.326
12°	VW/AMAROK	6.486
13°	PEUGEOT/EXPERT	3.614
14°	VW/MAN/EXPRESS	3.267
15°	HYUNDAI/HR	3.130
16°	CITROEN/JUMPY	2.909
17°	FIAT/DUCATO	2.558
18°	KIA/K2500	2.190
19°	RAM/2500	2.189
20°	GM/MONTANA	2.169
21°	IVECO/DAILY 35-150	2.075
22°	IVECO/DAILY 30-130	902
23°	FIAT/DOBLO	859
24°	M.BENZ/SPRINTER 416	755
25°	M.BENZ/SPRINTER 314	591
26°	RAM/1500	524
27°	PEUGEOT/PARTNER	519
28°	EFFA/V21	509
29°	PEUGEOT/BOXER	311
30°	M.BENZ/SPRINTER	225
31°	EFFA/V22	204
32°	CITROEN/JUMPER	176
33°	FOTON/AUMARK 1039	130
34°	RENAULT/KANGOO	119
35°	BYD/T3	116
36°	JAC/v260	95
37°	FOTON/AUMARK 3.5-14DT	61
38°	IVECO/DAILY 30S13	58
39°	IVECO/DAILY	50
40°	EFFA/V25	42
41°	FORD/MAVERICK	39
42°	IVECO/DAILY 35S14	26
43°	IVECO/DAILY 5516	20
44°	TOYOTA/BANDEIRANTE	14
45°	VW/KOMBI	8
46°	GM/SILVERADO	6
47°	M.BENZ/SPRINTER 313	6
48°	FORD/F250	5
49°	WILLYS/OVERLAND	5
50°	GM/D20	4

Ranking por marca Novembro/2021



 AUTOMÓVEIS

	Fabricante	Quant.	Part.
1º	GM	25.314	20,09%
2º	VW	19.010	15,09%
3º	FIAT	14.392	11,42%
4º	HYUNDAI	13.797	10,95%
5º	JEEP	10.643	8,45%
6º	TOYOTA	10.165	8,07%
7º	RENAULT	7.541	5,99%
8º	HONDA	5.807	4,61%
9º	NISSAN	5.485	4,35%
10º	CAOA CHERY	3.683	2,92%
11º	PEUGEOT	2.588	2,05%
12º	CITROEN	2.458	1,95%
13º	BMW	1.222	0,97%
14º	VOLVO	761	0,60%
15º	MITSUBISHI	581	0,46%
16º	LAND ROVER	565	0,45%
17º	AUDI	432	0,34%
18º	FORD	396	0,31%
19º	M.BENZ	230	0,18%
20º	KIA	191	0,15%
21º	PORSCHE	153	0,12%

 COMERCIAIS LEVES

	Fabricante	Quant.	Part.
1º	FIAT	16.302	46,51%
2º	TOYOTA	4.104	11,71%
3º	GM	3.116	8,89%
4º	VW	2.679	7,64%
5º	RENAULT	2.203	6,28%
6º	FORD	1.650	4,71%
7º	MITSUBISHI	1.407	4,01%
8º	NISSAN	1.363	3,89%
9º	PEUGEOT	460	1,31%
10º	IVECO	445	1,27%
11º	VW/MAN	308	0,88%
12º	CITROEN	302	0,86%
13º	HYUNDAI	265	0,76%
14º	KIA	221	0,63%
15º	M.BENZ	105	0,30%
16º	EFFA	70	0,20%
17º	RAM	27	0,08%
18º	FOTON	18	0,05%
19º	JAC	5	0,01%
20º	DONGFENG	1	0,00%
21º	GMC	1	0,00%

  AUTOMÓVEIS + COMERCIAIS LEVES

	Fabricante	Quant.	Part.
1º	FIAT	30.694	19,06%
2º	GM	28.430	17,66%
3º	VW	21.689	13,47%
4º	TOYOTA	14.269	8,86%
5º	HYUNDAI	14.062	8,73%
6º	JEEP	10.643	6,61%
7º	RENAULT	9.744	6,05%
8º	NISSAN	6.848	4,25%
9º	HONDA	5.807	3,61%
10º	CAOA CHERY	3.683	2,29%
11º	PEUGEOT	3.048	1,89%
12º	CITROEN	2.760	1,71%
13º	FORD	2.046	1,27%
14º	MITSUBISHI	1.988	1,23%
15º	BMW	1.222	0,76%
16º	VOLVO	761	0,47%
17º	LAND ROVER	565	0,35%
18º	IVECO	445	0,28%
19º	AUDI	432	0,27%
20º	KIA	412	0,26%
21º	M.BENZ	335	0,21%



Ranking por marca acumulado até Novembro/2021



 AUTOMÓVEIS

	Fabricante	Quant.	Part.
1º	VW	243.922	17,40%
2º	FIAT	206.918	14,76%
3º	GM	173.416	12,37%
4º	HYUNDAI	163.941	11,69%
5º	JEEP	135.598	9,67%
6º	TOYOTA	113.565	8,10%
7º	RENAULT	94.283	6,73%
8º	HONDA	74.319	5,30%
9º	NISSAN	49.044	3,50%
10º	CAOA CHERY	36.048	2,57%
11º	PEUGEOT	21.600	1,54%
12º	CITROEN	17.180	1,23%
13º	FORD	16.895	1,21%
14º	BMW	13.388	0,96%
15º	VOLVO	7.444	0,53%
16º	MITSUBISHI	6.985	0,50%
17º	AUDI	5.747	0,41%
18º	M.BENZ	4.816	0,34%
19º	LAND ROVER	4.594	0,33%
20º	PORSCHE	2.939	0,21%
21º	KIA	2.349	0,17%

 COMERCIAIS LEVES

	Fabricante	Quant.	Part.
1º	FIAT	188.663	49,77%
2º	TOYOTA	40.501	10,68%
3º	GM	35.016	9,24%
4º	VW	30.691	8,10%
5º	RENAULT	19.188	5,06%
6º	FORD	18.263	4,82%
7º	MITSUBISHI	11.597	3,06%
8º	NISSAN	10.414	2,75%
9º	PEUGEOT	4.444	1,17%
10º	VW/MAN	3.267	0,86%
11º	IVECO	3.131	0,83%
12º	HYUNDAI	3.130	0,83%
13º	CITROEN	3.087	0,81%
14º	RAM	2.714	0,72%
15º	KIA	2.193	0,58%
16º	M.BENZ	1.586	0,42%
17º	EFFA	759	0,20%
18º	FOTON	192	0,05%
19º	BYD	116	0,03%
20º	JAC	98	0,03%
21º	WILLYS	5	0,00%

  AUTOMÓVEIS + COMERCIAIS LEVES

	Fabricante	Quant.	Part.
1º	FIAT	395.581	22,21%
2º	VW	274.613	15,42%
3º	GM	208.432	11,70%
4º	HYUNDAI	167.071	9,38%
5º	TOYOTA	154.066	8,65%
6º	JEEP	135.598	7,61%
7º	RENAULT	113.471	6,37%
8º	HONDA	74.319	4,17%
9º	NISSAN	59.458	3,34%
10º	CAOA CHERY	36.048	2,02%
11º	FORD	35.158	1,97%
12º	PEUGEOT	26.044	1,46%
13º	CITROEN	20.267	1,14%
14º	MITSUBISHI	18.582	1,04%
15º	BMW	13.388	0,75%
16º	VOLVO	7.444	0,42%
17º	M.BENZ	6.402	0,36%
18º	AUDI	5.747	0,32%
19º	LAND ROVER	4.594	0,26%
20º	KIA	4.542	0,26%
21º	VW/MAN	3.267	0,18%

Participação por motorização Novembro/2021



Segmentos	2021	2021	2021	2020	2020	Variação		
	Nov (A)	Out (B)	Acumulado (C)	Nov (D)	Acumulado (E)	(A)/(B)	(A)/(D)	(C)/(E)
<b>A) Autos</b>	125.974	119.307	1.401.832	177.550	1.420.902	5,59▲	-29,05▼	-1,34▼
Até 1.0	52.832	49.687	611.894	88.934	681.387	6,33▲	-40,59▼	-10,20▼
De 1.0 Até 2.0	70.818	67.304	763.350	86.006	716.576	5,22▲	-17,66▼	6,53▲
Acima de 2.0	2.324	2.316	26.588	2.610	22.939	0,35▲	-10,96▼	15,91▲
<b>B) Com. Leves</b>	35.053	30.761	379.074	36.686	297.108	13,95▲	-4,45▼	27,59▲
Até 1.0	668	404	5.594	536	6.693	65,35▲	24,63▲	-16,42▼
De 1.0 Até 2.0	20.085	16.969	232.703	23.762	181.080	18,36▲	-15,47▼	28,51▲
Acima de 2.0	14.300	13.388	140.777	12.388	109.335	6,81▲	15,43▲	28,76▲
<b>A + B</b>	<b>161.027</b>	<b>150.068</b>	<b>1.780.906</b>	<b>214.236</b>	<b>1.718.010</b>	<b>7,30▲</b>	<b>-24,84▼</b>	<b>3,66▲</b>
Até 1.0	53.500	50.091	617.488	89.470	688.080	6,81▲	-40,20▼	-10,26▼
De 1.0 Até 2.0	90.903	84.273	996.053	109.768	897.656	7,87▲	-17,19▼	10,96▲
Acima de 2.0	16.624	15.704	167.365	14.998	132.274	5,86▲	10,84▲	26,53▲

Participação no acumulado

Segmento	2021		2020
<b>A) Autos</b>			
Até 1.0	43,65	▼	47,95
De 1.0 Até 2.0	54,45	▲	50,43
Acima de 2.0	1,90	▲	1,61
<b>B) Com. Leves</b>			
Até 1.0	1,48	▼	2,25
De 1.0 Até 2.0	61,39	▲	60,95
Acima de 2.0	37,14	▲	28,84
<b>A + B</b>			
Até 1.0	34,67	▼	40,05
De 1.0 Até 2.0	55,93	▲	52,25
Acima de 2.0	9,40	▲	7,70

Modelos mais emplacados acumulado até Nov/2021



AUTOMÓVEIS

Veículos de Entrada

	Modelo	2021 Out	2021 Nov		2021 Acumulado	Part.
1°	FIAT/MOBI	2.945	638	▼	63.103	33,27%
2°	VW/GOL	5.038	6.866	▲	57.899	30,52%
3°	RENAULT/KWID	2.655	3.712	▲	46.143	24,33%
4°	FIAT/UNO	363	97	▼	19.420	10,24%
5°	VW/UP	2	1	▼	1.978	1,04%
6°	TOYOTA/ETIOS HB	2	0	▼	1.093	0,58%
7°	VW/FUSCA	1	6	▲	23	0,01%
8°	FIAT/PALIO	0	0	=	10	0,01%
9°	GM/CELTA	2	1	▼	5	0,00%
<b>Total</b>		<b>11.008</b>	<b>11.321</b>	<b>▲</b>	<b>189.681</b>	<b>100%</b>

Hatch Pequenos

	Modelo	2021 Out	2021 Nov		2021 Acumulado	Part.
1°	FIAT/ARGO	8.381	6.340	▼	80.135	25,59%
2°	HYUNDAI/HB20	5.844	5.540	▼	78.529	25,07%
3°	GM/ONIX	5.156	9.327	▲	62.096	19,83%
4°	TOYOTA/YARIS HB	1.086	1.286	▲	19.588	6,25%
5°	VW/POLO	1.040	579	▼	18.956	6,05%
6°	VW/FOX/CROSS FOX	1.595	320	▼	17.862	5,70%
7°	PEUGEOT/208	2.270	1.653	▼	14.529	4,64%
8°	RENAULT/SANDERO	424	578	▲	11.666	3,72%
9°	FORD/KA	23	7	▼	8.461	2,70%
10°	MINI/COOPER	102	91	▼	787	0,25%
11°	KIA/RIO	0	0	=	169	0,05%
12°	MINI/JCW	9	3	▼	99	0,03%
<b>Total</b>		<b>25.960</b>	<b>25.783</b>	<b>▼</b>	<b>313.204</b>	<b>100%</b>

Hatch Médios

	Modelo	2021 Out	2021 Nov		2021 Acumulado	Part.
1°	GM/CRUZE HB	101	84	▼	1.664	66,53%
2°	NISSAN/LEAF	192	12	▼	248	9,92%
3°	BMW/I3	11	10	▼	155	6,20%
4°	M.BENZ/CLASSE A	11	7	▼	151	6,04%
5°	BMW/M135I	3	1	▼	124	4,96%
6°	AUDI/A3	4	38	▲	81	3,24%
<b>Total</b>		<b>323</b>	<b>153</b>	<b>▼</b>	<b>2.501</b>	<b>100%</b>

Modelos mais emplacados acumulado até Novembro/2021



Sedans Pequenos

	Modelo	2021 Out	2021 Nov		2021 Acumulado	Part.
1°	VW/VOYAGE	2.968	3.357	▲	24.005	23,90%
2°	FIAT/CRONOS	2.816	3.545	▲	23.352	23,25%
3°	HYUNDAI/HB20S	1.716	2.011	▲	22.692	22,59%
4°	FIAT/SIENA	946	1.499	▲	13.218	13,16%
5°	RENAULT/LOGAN	370	651	▲	8.604	8,56%
6°	NISSAN/V-DRIVE	17	2	▼	4.927	4,90%
7°	FORD/KA SEDAN	3	3	=	1.900	1,89%
8°	TOYOTA/ETIOS SEDAN	3	3	=	1.711	1,70%
9°	GM/PRISMA	5	2	▼	25	0,02%
10°	NISSAN/VERSA	0	0	=	19	0,02%
<b>Total</b>		<b>8.844</b>	<b>11.073</b>	<b>▲</b>	<b>100.457</b>	<b>100%</b>

Sedans Compactos

	Modelo	2021 Out	2021 Nov		2021 Acumulado	Part.
1°	GM/ONIX PLUS	4.494	7.521	▲	45.602	48,88%
2°	VW/VIRTUS	1.409	738	▼	19.794	21,22%
3°	TOYOTA/YARIS SEDAN	557	661	▲	11.628	12,46%
4°	NISSAN/VERSA	945	1.913	▲	9.824	10,53%
5°	HONDA/CITY	266	50	▼	5.998	6,43%
6°	CAOA CHERY/ARRIZO 5	7	6	▼	436	0,47%
<b>Total</b>		<b>7.679</b>	<b>10.889</b>	<b>▲</b>	<b>93.293</b>	<b>100%</b>

Modelos mais emplacados acumulado até Novembro/2021



Sedans médios

	Modelo	2021 Out	2021 Nov		2021 Acumulado	Part.
1º	TOYOTA/COROLLA	3.013	3.505	▲	36.971	53,45%
2º	HONDA/CIVIC	1.657	1.588	▼	17.252	24,94%
3º	GM/CRUZE SEDAN	480	1.334	▲	6.129	8,86%
4º	CAOA CHERY/ARRIZO 6	276	369	▲	3.139	4,54%
5º	VW/JETTA	110	144	▲	2.826	4,09%
6º	KIA/CERATO	105	77	▼	892	1,29%
7º	AUDI/A5	27	11	▼	358	0,52%
8º	M.BENZ/CLASSE C	1	0	▼	308	0,45%
9º	CITROEN/C4L	2	0	▼	258	0,37%
10º	AUDI/A3 SEDAN	5	121	▲	255	0,37%
11º	M.BENZ/CLASSE A	5	7	▲	207	0,30%
12º	BMW/M235I	18	9	▼	133	0,19%
13º	BMW/218I	7	6	▼	103	0,15%
14º	BMW/430I	2	6	▲	96	0,14%
15º	BMW/M440I	14	7	▼	78	0,11%
16º	M.BENZ/CLA45	1	1	=	58	0,08%
17º	M.BENZ/CLA35	1	3	▲	57	0,08%
18º	SUBARU/WRX	0	0	=	13	0,02%
19º	BYD/E5	0	0	=	11	0,02%
20º	NISSAN/SENTRA	0	0	=	8	0,01%
21º	HYUNDAI/ELANTRA	1	0	▼	3	0,00%
	<b>Total</b>	<b>5.726</b>	<b>7.188</b>	<b>▲</b>	<b>69.167</b>	<b>100%</b>

Sedans Grandes

	Modelo	2021 Out	2021 Nov		2021 Acumulado	Part.
1º	BMW/320I	417	362	▼	5.066	66,09%
2º	BMW/330E	76	75	▼	545	7,11%
3º	AUDI/A4	22	20	▼	505	6,59%
4º	M.BENZ/CLASSE C	3	4	▲	253	3,30%
5º	BMW/745LE	5	7	▲	143	1,87%
6º	M.BENZ/CLA250	20	28	▲	134	1,75%
7º	VOLVO/S60	4	13	▲	131	1,71%
8º	PORSCHE/PANAMERA	17	3	▼	109	1,42%
9º	AUDI/A6	4	3	▼	83	1,08%
10º	BMW/530E	5	13	▲	82	1,07%
11º	M.BENZ/CLASSE E	3	2	▼	78	1,02%
12º	BMW/M340I	9	10	▲	74	0,97%
	<b>Total</b>	<b>638</b>	<b>585</b>	<b>▼</b>	<b>7.665</b>	<b>100%</b>

Modelos mais emplacados acumulado até Novembro/2021



Sw Médios

	Modelo	2021 Out	2021 Nov		2021 Acumulado	Part.
1°	FIAT/WEEKEND	0	0	=	8	47,06%
2°	VW/SPACE FOX	0	0	=	3	17,65%
3°	FIAT/PALIO WEEKEND	1	0	▼	2	11,76%
4°	VW/PARATI	0	0	=	2	11,76%
<b>Total</b>		<b>2</b>	<b>0</b>	<b>▼</b>	<b>17</b>	<b>100%</b>

Sw Grandes

	Modelo	2021 Out	2021 Nov		2021 Acumulado	Part.
1°	AUDI/RS6 AVANT	4	2	▼	96	78,69%
2°	AUDI/RS4 AVANT	0	1	▲	23	18,85%
3°	SUBARU/OUTBACK WAGON	0	0	=	1	0,82%
4°	VW/GOLF VARIANT	0	0	=	1	0,82%
5°	VW/QUANTUM	0	0	=	1	0,82%
<b>Total</b>		<b>4</b>	<b>3</b>	<b>▼</b>	<b>122</b>	<b>100%</b>

Monocab

	Modelo	2021 Out	2021 Nov		2021 Acumulado	Part.
1°	HONDA/FIT	512	390	▼	6.708	55,23%
2°	FIAT/DOBLO	276	13	▼	5.300	43,64%
3°	GM/BOLT	0	0	=	132	1,09%
4°	NISSAN/LIVINA	0	1	▲	2	0,02%
5°	FIAT/IDEA	0	0	=	1	0,01%
6°	GM/MERIVA	1	0	▼	1	0,01%
7°	EFFA/M100	0	0	=	1	0,01%
<b>Total</b>		<b>789</b>	<b>404</b>	<b>▼</b>	<b>12.145</b>	<b>100%</b>

Modelos mais emplacados acumulado até Novembro/2021



Grandcab

	Modelo	2021 Out	2021 Nov		2021 Acumulado	Part.
1°	GM/SPIN	612	758	▲	11.469	99,27%
2°	KIA/CARNIVAL	0	5	▲	56	0,48%
3°	CHRYSLER/PACIFICA	1	1	=	20	0,17%
4°	TOYOTA/SIENNA	0	2	▲	6	0,05%
<b>Total</b>		<b>613</b>	<b>767</b>	<b>▲</b>	<b>11.553</b>	<b>100%</b>

Sports

	Modelo	2021 Out	2021 Nov		2021 Acumulado	Part.
1°	PORSCHE/911	34	42	▲	856	29,43%
2°	FORD/MUSTANG	101	33	▼	379	13,03%
3°	BMW/Z4	15	3	▼	375	12,89%
4°	PORSCHE/TAYCAN	26	21	▼	363	12,48%
5°	PORSCHE/BOXSTER	8	13	▲	214	7,36%
6°	BMW/M3	35	22	▼	129	4,43%
7°	PORSCHE/CAYMAN	2	1	▼	111	3,82%
8°	JAGUAR/F-TYPE	3	1	▼	89	3,06%
9°	AUDI/TT	0	0	=	75	2,58%
<b>Total</b>		<b>253</b>	<b>156</b>	<b>▼</b>	<b>2.909</b>	<b>100%</b>

Modelos mais emplacados acumulado até Novembro/2021



Suv's

	Modelo	2021 Out	2021 Nov		2021 Acumulado	Part.
1º	JEEP/RENEGADE	6.722	4.233	▼	69.621	11,63%
2º	JEEP/COMPASS	6.095	5.287	▼	64.240	10,73%
3º	HYUNDAI/CRETA	5.492	6.099	▲	58.721	9,81%
4º	VW/T CROSS	6.008	4.725	▼	55.733	9,31%
5º	GM/TRACKER	4.151	6.073	▲	42.821	7,15%
6º	VW/NIVUS	3.485	1.251	▼	35.156	5,87%
7º	HONDA/HR-V	3.381	2.868	▼	34.710	5,80%
8º	NISSAN/KICKS	2.337	3.556	▲	33.947	5,67%
9º	TOYOTA/COROLLA CROSS	2.999	3.454	▲	29.668	4,96%
10º	RENAULT/DUSTER	1.408	1.764	▲	20.654	3,45%
11º	CITROEN/C4 CACTUS	1.556	2.457	▲	16.831	2,81%
12º	TOYOTA/HILUX SW4	1.149	1.215	▲	12.073	2,02%
13º	CAOA CHERY/TIGGO 5X	1.391	1.023	▼	11.656	1,95%
14º	HONDA/WR-V	734	848	▲	9.233	1,54%
15º	CAOA CHERY/TIGGO 8	1.104	972	▼	9.190	1,54%
16º	RENAULT/CAPTUR	1.193	834	▼	7.158	1,20%
17º	PEUGEOT/2008	310	895	▲	6.422	1,07%
18º	VW/TAOS	1.682	936	▼	6.270	1,05%
19º	CAOA CHERY/TIGGO 2	182	147	▼	3.965	0,66%
20º	CAOA CHERY/TIGGO 3X	970	743	▼	3.851	0,64%
21º	CAOA CHERY/TIGGO 7	596	423	▼	3.803	0,64%
22º	VW/TIGUAN	142	85	▼	3.378	0,56%
23º	VOLVO/XC60	331	247	▼	3.338	0,56%
24º	BMW/X1	365	333	▼	3.259	0,54%
25º	GM/TRAILBLAZER	253	176	▼	3.032	0,51%
26º	FORD/ECOSPORT	3	3	=	2.992	0,50%
27º	VOLVO/XC40	225	394	▲	2.973	0,50%
28º	MITSUBISHI/Outlander	203	234	▲	2.670	0,45%
29º	HYUNDAI/IX35	125	109	▼	2.476	0,41%
30º	FIAT/PULSE	65	2.228	▲	2.293	0,38%
31º	M.BENZ/CLASSE GLB	52	67	▲	2.172	0,36%
32º	FORD/TERRITORY	60	200	▲	2.160	0,36%
33º	MITSUBISHI/ECLIPSE CROSS	154	252	▲	2.126	0,36%
34º	AUDI/Q3	165	76	▼	2.027	0,34%
35º	LAND ROVER/DISCOVERY	182	393	▲	2.000	0,33%
36º	MITSUBISHI/PAJERO	144	80	▼	1.985	0,33%
37º	JEEP/COMMANDER	372	1.085	▲	1.530	0,26%
38º	HYUNDAI/TUCSON	16	36	▲	1.466	0,24%
39º	AUDI/Q5	207	118	▼	1.346	0,22%
40º	TROLLER/T4	79	54	▼	1.160	0,19%
	<b>Total</b>	<b>57.421</b>	<b>57.599</b>	<b>▲</b>	<b>598.500</b>	<b>100%</b>



Modelos mais emplacados acumulado até Novembro/2021



Sub Segmento	2021 Nov	2021 Out		2021 Acumulado	2020 Acumulado	
AU – SUVs	45,72%	48,13%	▼	42,70%	32,45%	▲
AU – HATCH PEQUENO	20,47%	21,76%	▼	22,34%	29,58%	▼
AU – ENTRADA	8,99%	9,23%	▼	13,53%	12,87%	▲
AU – SEDAN PEQUENO	8,79%	7,41%	▲	7,17%	8,19%	▼
AU – SEDAN COMPACTO	8,64%	6,44%	▲	6,66%	8,49%	▼
AU – SEDAN MEDIO	5,71%	4,80%	▲	4,93%	5,33%	▼
AU – GRANDCAB	0,61%	0,51%	▲	0,82%	1,02%	▼
AU – SEDAN GRANDE	0,46%	0,53%	▼	0,55%	0,49%	▲
AU – MONOCAB	0,32%	0,66%	▼	0,87%	1,07%	▼
AU – SPORT	0,12%	0,21%	▼	0,21%	0,14%	▲
AU – HATCH MEDIO	0,12%	0,27%	▼	0,18%	0,31%	▼
AU – OUTROS	0,04%	0,04%	=	0,04%	0,03%	▲
AU – SW GRANDE	0,00%	0,00%	=	0,01%	0,02%	▼
<b>Total</b>	<b>100%</b>	<b>100%</b>		<b>100%</b>	<b>100%</b>	

Modelos mais emplacados acumulado até Novembro/2021



COMERCIAIS LEVES

Pick-up's Pequenas

	Modelo	2021 Out	2021 Nov		2021 Acumulado	Part.
1°	FIAT/STRADA	6.130	8.534	▲	100.041	79,13%
2°	VW/SAVEIRO	2.174	2.096	▼	24.195	19,14%
3°	GM/MONTANA	23	8	▼	2.169	1,72%
4°	PEUGEOT/PARTNER	0	3	▲	10	0,01%
5°	GM/CHEVY	0	1	▲	2	0,00%
6°	FIAT/UNO	0	0	=	1	0,00%
<b>Total</b>		<b>8.327</b>	<b>10.642</b>	<b>▲</b>	<b>126.421</b>	<b>100%</b>

Pick-up's Grandes

	Modelo	2021 Out	2021 Nov		2021 Acumulado	Part.
1°	FIAT/TORO	5.187	5.921	▲	65.754	32,96%
2°	TOYOTA/HILUX	3.814	4.103	▲	40.485	20,29%
3°	GM/S10	3.774	3.103	▼	32.827	16,45%
4°	FORD/RANGER	1.442	1.610	▲	18.210	9,13%
5°	MITSUBISHI/L200	1.008	1.407	▲	11.597	5,81%
6°	RENAULT/OROCH	533	887	▲	10.743	5,38%
7°	NISSAN/FRONTIER	1.034	1.363	▲	10.414	5,22%
8°	VW/AMAROK	340	583	▲	6.486	3,25%
9°	RAM/2500	31	13	▼	2.189	1,10%
10°	RAM/1500	33	14	▼	524	0,26%
11°	EFFA/V22	23	22	▼	204	0,10%
<b>Total</b>		<b>17.225</b>	<b>19.070</b>	<b>▲</b>	<b>199.507</b>	<b>100%</b>

Furgões

	Modelo	2021 Out	2021 Nov		2021 Acumulado	Part.
1°	RENAULT/MASTER	953	1.218	▲	8.322	25,95%
2°	PEUGEOT/EXPERT	264	365	▲	3.614	11,27%
3°	VW/MAN/EXPRESS	296	308	▲	3.267	10,19%
4°	HYUNDAI/HR	268	265	▼	3.130	9,76%
5°	CITROEN/JUMPY	272	296	▲	2.909	9,07%
6°	FIAT/DUCATO	293	303	▲	2.558	7,98%
7°	KIA/K2500	224	221	▼	2.190	6,83%
<b>Total</b>		<b>3.167</b>	<b>3.632</b>	<b>▲</b>	<b>32.069</b>	<b>100%</b>

Modelos mais emplacados acumulado até Novembro/2021



Furgões Pequenos

	Modelo	2021 Out	2021 Nov		2021 Acumulado	Part.
1°	FIAT/FIORINO	1.775	1.522	▼	19.440	92,33%
2°	FIAT/DOBLO	205	20	▼	858	4,08%
3°	PEUGEOT/PARTNER	51	65	▲	509	2,42%
4°	RENAULT/KANGOO	0	97	▲	119	0,57%
	<b>Total</b>	<b>2.042</b>	<b>1.706</b>	<b>▼</b>	<b>21.055</b>	<b>100%</b>

Sub Segmento	2021 Nov	2021 Out		2021 Acumulado	2020 Acumulado	
CL - PICK-UP GRANDE	54,41%	56,00%	▼	52,63%	50,18%	▲
CL - PICK-UP PEQUENA	30,36%	27,07%	▲	33,35%	34,87%	▼
CL - FURGAO	10,36%	10,30%	▲	8,46%	9,12%	▼
CL - FURGAO PEQUENO	4,87%	6,64%	▼	5,55%	5,84%	▼
<b>Total</b>	<b>100%</b>	<b>100%</b>		<b>100%</b>	<b>100%</b>	



Todo emplacamento de veículo origina emissão de uma Nota Fiscal de venda. O que diferencia uma Venda Direta de uma Venda a Varejo é a identificação do emissor dessa Nota Fiscal. Se o CNPJ do emissor for de um fabricante de veículos, esta será uma Venda Direta. Já as demais, serão consideradas Vendas a Varejo.

As Vendas Diretas podem ser originadas a partir de vendas corporativas, nas quais a montadora negocia, diretamente, com grandes clientes, como frotistas e/ou locadoras, assim como, também, em operações realizadas nas concessionárias como, por exemplo, vendas feitas para taxistas, produtores rurais, PCD (Pessoas com Deficiência), entre outros.

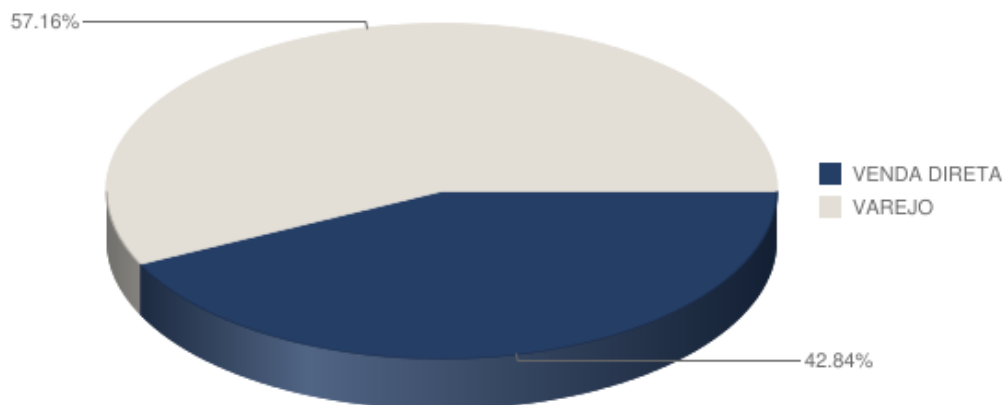
O índice ou a variação percentual de “Vendas Diretas” depende da proporção destas em relação às Vendas a Varejo.

Assim, o aumento percentual das “Vendas Diretas” pode ocorrer, como acontece atualmente, por uma queda mais significativa nas Vendas a Varejo que estão, naturalmente, mais suscetíveis às oscilações do mercado. Por essas razões, a Fenabreve recomenda cautela nas conclusões sobre o efetivo aumento das Vendas Diretas, e se coloca à disposição para esclarecer as dúvidas do mercado.

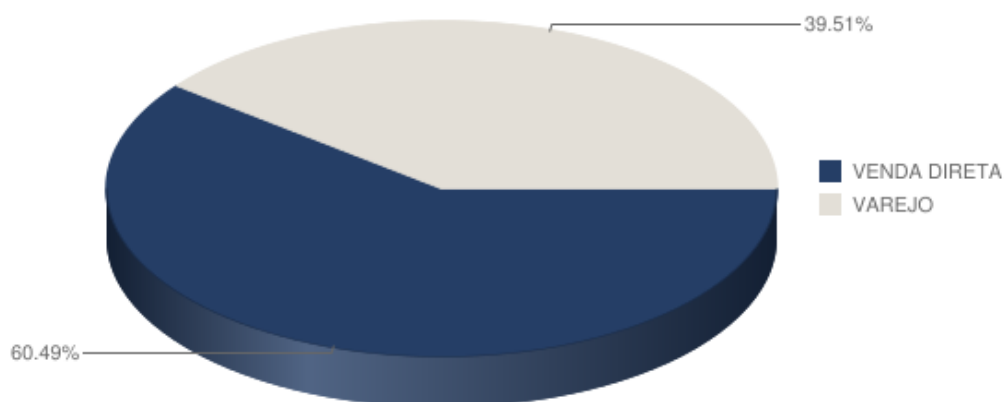
Participação de venda direta e venda varejo Novembro/2021



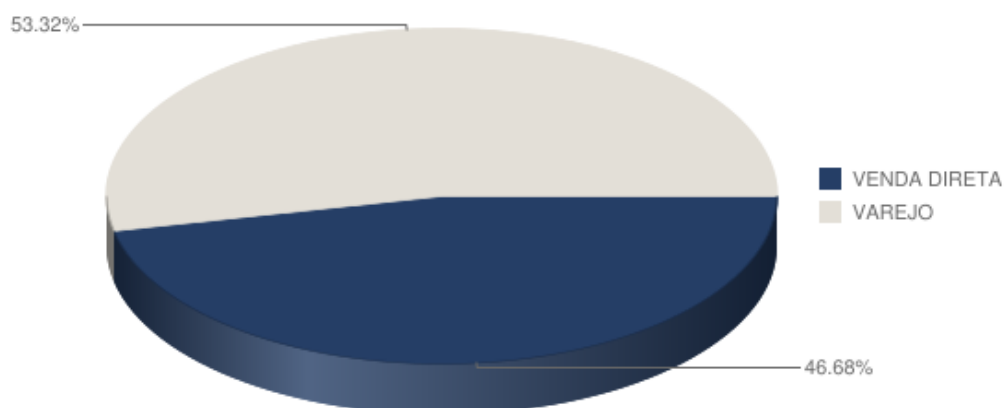
 Automóveis



 Comercial Leve



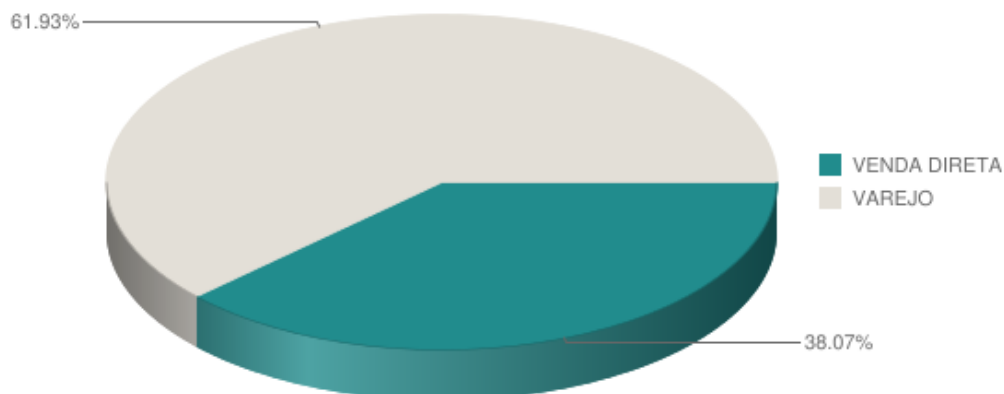
 Automóveis + Comercial Leve



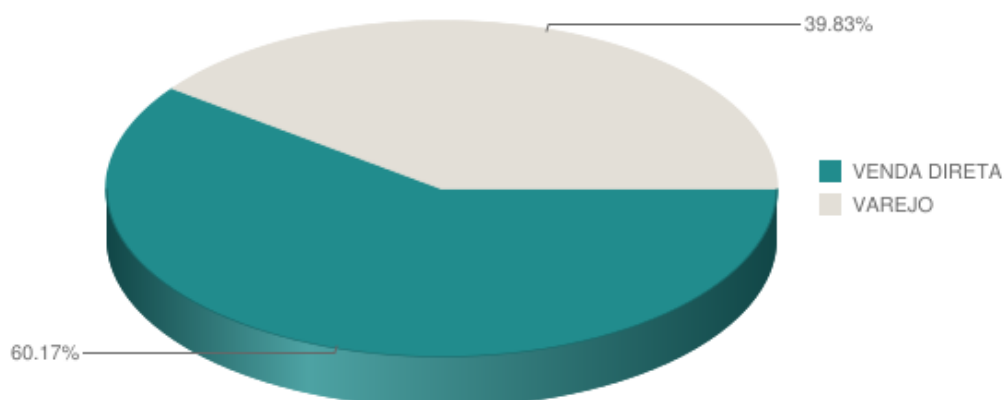
Participação de venda direta e varejo acumulado até Nov/2021



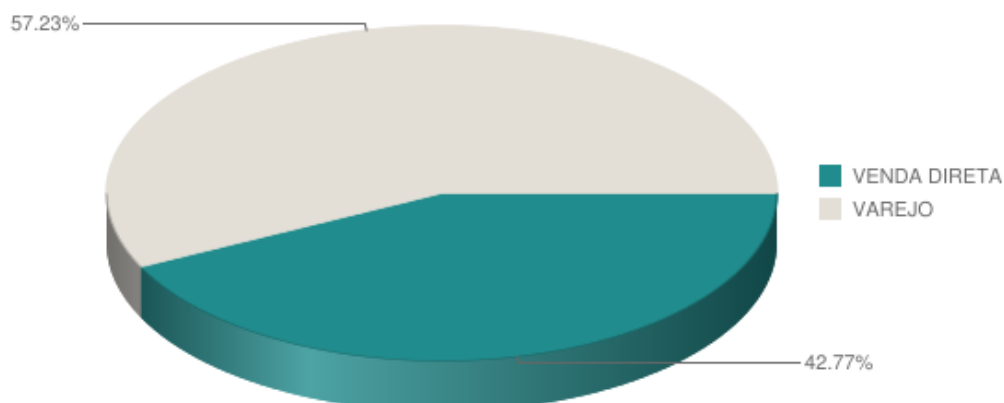
 Automóveis



 Comercial Leve



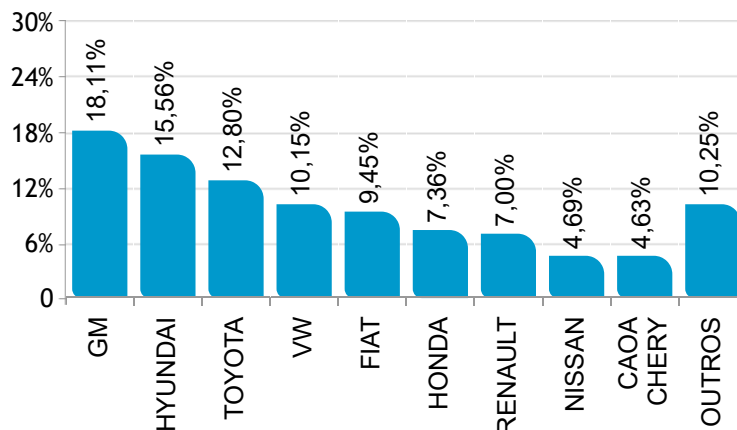
  Automóveis + Comercial Leve



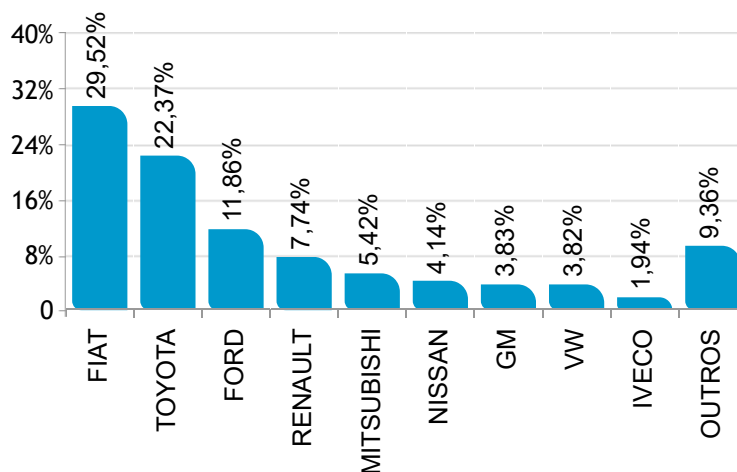
Ranking por marca de emplacamento varejo Novembro/2021



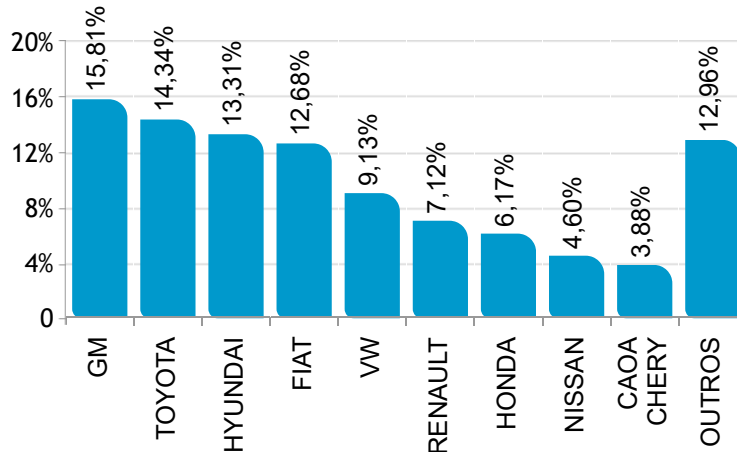
 AUTOMÓVEIS



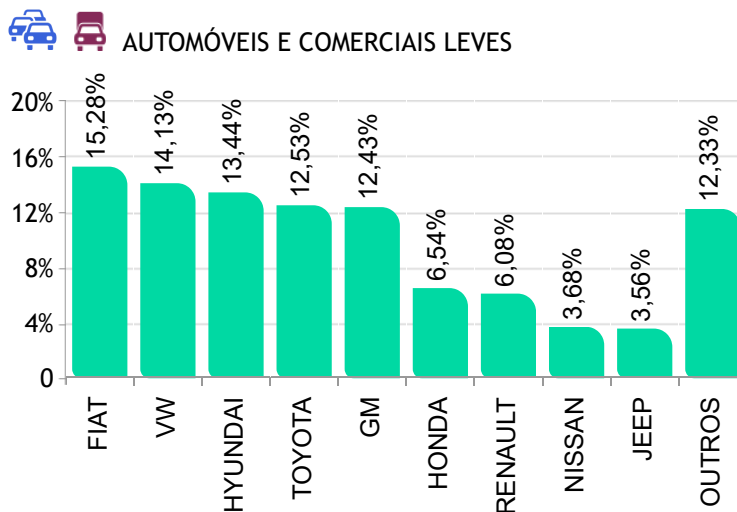
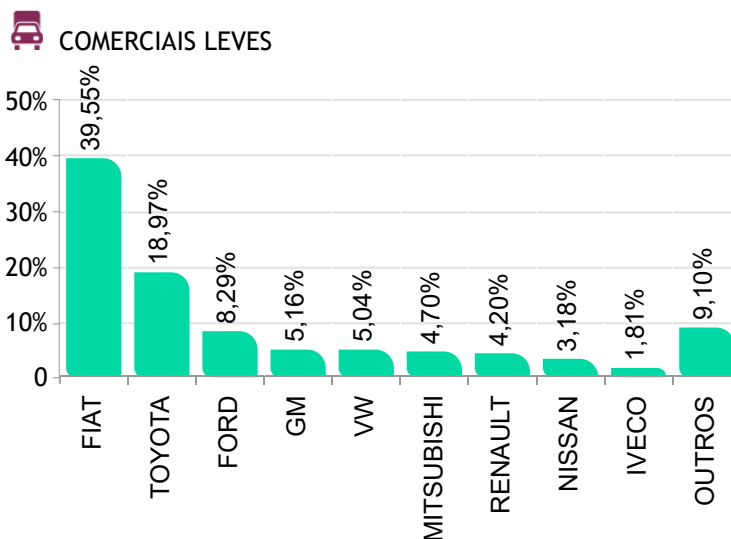
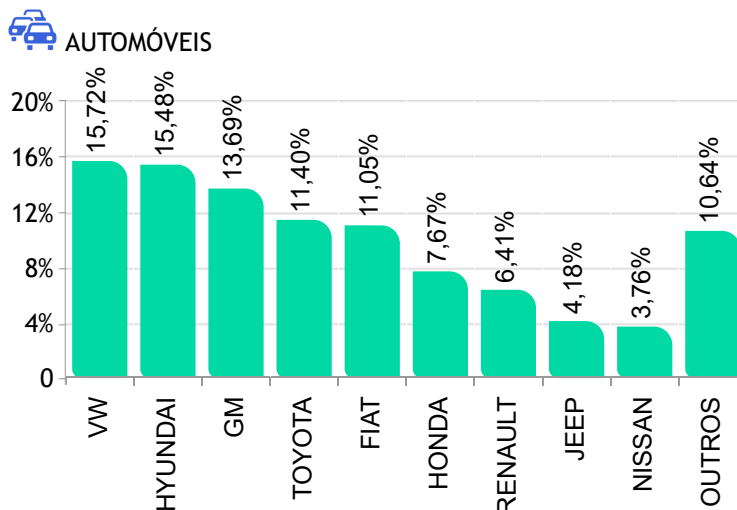
 COMERCIAIS LEVES



  AUTOMÓVEIS E COMERCIAIS LEVES



Ranking por marca de emplac. varejo acumulado até Nov/2021

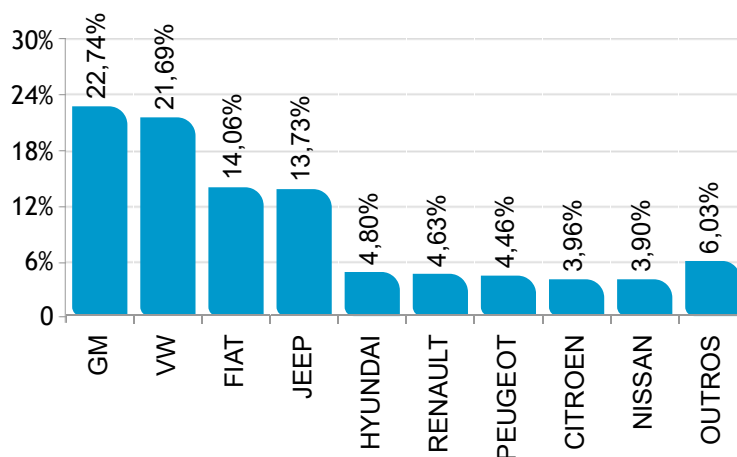




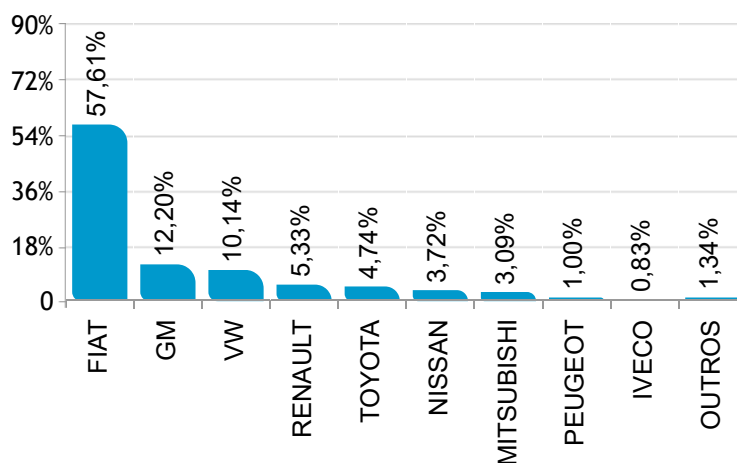
Ranking por marca de emplac. venda direta Novembro/2021



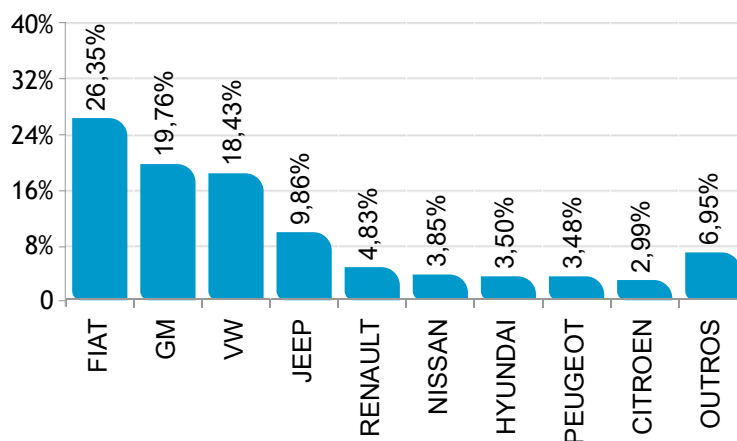
 AUTOMÓVEIS



 COMERCIAIS LEVES



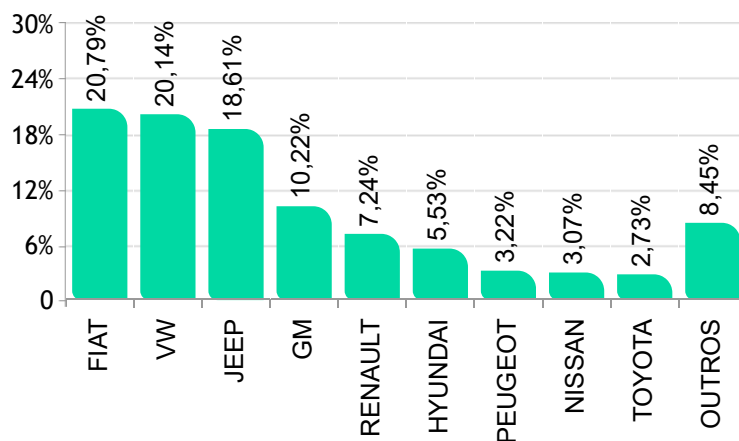
  AUTOMÓVEIS E COMERCIAIS LEVES



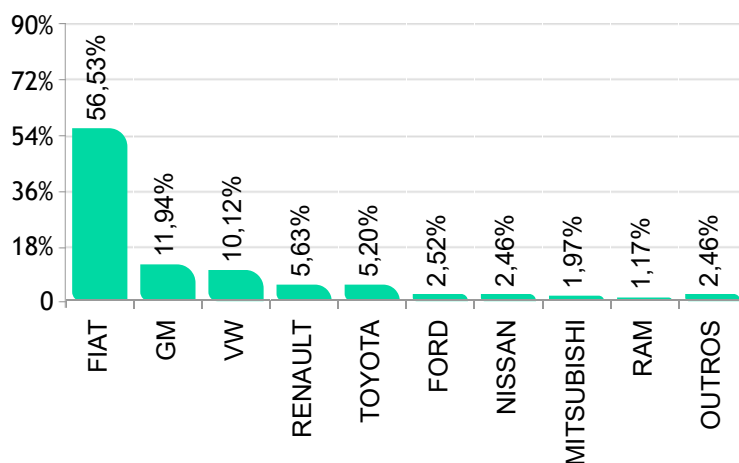
Ranking por marca de emplac. venda direta acumulado até Nov/2021



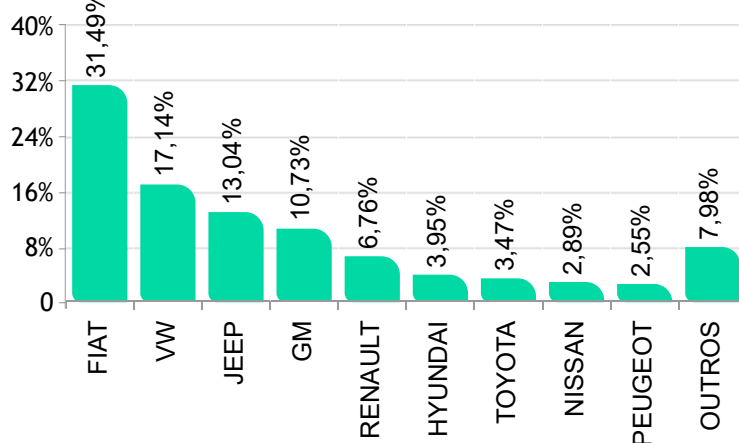
 AUTOMÓVEIS



 COMERCIAIS LEVES



  AUTOMÓVEIS E COMERCIAIS LEVES



Modelos mais emplacados venda direta Novembro/2021



 AUTOMÓVEIS

	Modelo	Nov/21
1°	VW/GOL	5.129
2°	GM/ONIX PLUS	4.752
3°	JEEP/COMPASS	3.979
4°	GM/ONIX	3.565
5°	VW/VOYAGE	3.219
6°	FIAT/ARGO	3.048
7°	FIAT/CRONOS	2.850
8°	JEEP/RENEGADE	2.689
9°	GM/TRACKER	2.490
10°	VW/T CROSS	2.345
11°	CITROEN/C4 CACTUS	2.134
12°	PEUGEOT/208	1.524
13°	HYUNDAI/HB20	1.470
14°	NISSAN/KICKS	1.152
15°	NISSAN/VERSA	945
16°	FIAT/SIENA	937
17°	HYUNDAI/CRETA	860
18°	PEUGEOT/2008	849
19°	GM/CRUZE SEDAN	757
20°	JEEP/COMMANDER	737
21°	RENAULT/KWID	727
22°	RENAULT/DUSTER	690
23°	RENAULT/LOGAN	601
24°	GM/SPIN	554
25°	TOYOTA/COROLLA	442
26°	FIAT/PULSE	440
27°	RENAULT/SANDERO	396
28°	VOLVO/XC40	391
29°	VW/TAOS	315
30°	VW/VIRTUS	310
31°	HONDA/HR-V	258
32°	VW/NIVUS	253
33°	VOLVO/XC60	246
34°	HYUNDAI/HB20S	240
35°	FIAT/MOBI	202
36°	TOYOTA/YARIS HB	198
37°	TOYOTA/COROLLA CROSS	132
38°	AUDI/A3 SEDAN	121
39°	HONDA/CIVIC	115
40°	CAOA CHERY/TIGGO 3X	114
41°	GM/TRAILBLAZER	113
42°	AUDI/Q5	99
43°	BMW/320I	99
44°	TOYOTA/YARIS SEDAN	99
45°	VOLVO/XC90	96
46°	CAOA CHERY/ARRIZO 6	86
47°	RENAULT/CAPTUR	81
48°	CAOA CHERY/TIGGO 5X	74
49°	TOYOTA/HILUX SW4	72
50°	FIAT/UNO	70

 COMERCIAIS LEVES

	Modelo	Nov/21
1°	FIAT/STRADA	7.046
2°	FIAT/TORO	3.852
3°	GM/S10	2.584
4°	VW/SAVEIRO	1.931
5°	FIAT/FIORINO	1.067
6°	TOYOTA/HILUX	1.006
7°	NISSAN/FRONTIER	789
8°	RENAULT/MASTER	724
9°	MITSUBISHI/L200	656
10°	RENAULT/OROCH	310
11°	FIAT/DUCATO	228
12°	VW/AMAROK	219
13°	IVECO/DAILY 30-130	172
14°	PEUGEOT/EXPERT	154
15°	CITROEN/JUMPY	107
16°	RENAULT/KANGOO	97
17°	VW/MAN/EXPRESS	96
18°	PEUGEOT/PARTNER	45
19°	HYUNDAI/HR	42
20°	FIAT/DOBLO	20
21°	RAM/1500	14
22°	RAM/2500	13
23°	PEUGEOT/BOXER	12
24°	FORD/RANGER	6
25°	CITROEN/JUMPER	4
26°	IVECO/DAILY 35-150	4
27°	GM/MONTANA	2
28°	FIAT/UNO	1
29°	FORD/F250	1

Modelos mais emplacados venda varejo Novembro/2021



 AUTOMÓVEIS

	Modelo	Nov/21
1°	GM/ONIX	5.762
2°	HYUNDAI/CRETA	5.239
3°	HYUNDAI/HB20	4.070
4°	GM/TRACKER	3.583
5°	TOYOTA/COROLLA CROSS	3.322
6°	FIAT/ARGO	3.292
7°	TOYOTA/COROLLA	3.063
8°	RENAULT/KWID	2.985
9°	GM/ONIX PLUS	2.769
10°	HONDA/HR-V	2.610
11°	NISSAN/KICKS	2.404
12°	VW/T CROSS	2.380
13°	FIAT/PULSE	1.788
14°	HYUNDAI/HB20S	1.771
15°	VW/GOL	1.737
16°	JEEP/RENEGADE	1.544
17°	HONDA/CIVIC	1.473
18°	JEEP/COMPASS	1.308
19°	TOYOTA/HILUX SW4	1.143
20°	TOYOTA/YARIS HB	1.088
21°	RENAULT/DUSTER	1.074
22°	VW/NIVUS	998
23°	NISSAN/VERSA	968
24°	CAOA CHERY/TIGGO 8	965
25°	CAOA CHERY/TIGGO 5X	949
26°	HONDA/WR-V	780
27°	RENAULT/CAPTUR	753
28°	FIAT/CRONOS	695
29°	CAOA CHERY/TIGGO 3X	629
30°	VW/TAOS	621
31°	GM/CRUZE SEDAN	577
32°	FIAT/SIENA	562
33°	TOYOTA/YARIS SEDAN	562
34°	VW/POLO	510
35°	FIAT/MOBI	436
36°	VW/VIRTUS	428
37°	CAOA CHERY/TIGGO 7	396
38°	LAND ROVER/DISCOVERY	366
39°	JEEP/COMMANDER	348
40°	HONDA/FIT	346
41°	CITROEN/C4 CACTUS	323
42°	CAOA CHERY/ARRIZO 6	283
43°	VW/FOX/CROSS FOX	271
44°	BMW/X1	268
45°	BMW/320I	263
46°	NISSAN/ECLIPSE CROSS	216
47°	NISSAN/Outlander	210
48°	GM/SPIN	204
49°	FORD/TERRITORY	200
50°	RENAULT/SANDERO	182

 COMERCIAIS LEVES

	Modelo	Nov/21
1°	TOYOTA/HILUX	3.097
2°	FIAT/TORO	2.069
3°	FORD/RANGER	1.604
4°	FIAT/STRADA	1.489
5°	NISSAN/L200	751
6°	RENAULT/OROCH	577
7°	NISSAN/FRONTIER	574
8°	GM/S10	519
9°	RENAULT/MASTER	495
10°	FIAT/FIORINO	455
11°	VW/AMAROK	364
12°	HYUNDAI/HR	223
13°	KIA/K2500	220
14°	VW/MAN/EXPRESS	212
15°	PEUGEOT/EXPERT	211
16°	CITROEN/JUMPY	189
17°	IVECO/DAILY 35-150	183
18°	VW/SAVEIRO	165
19°	FIAT/DUCATO	75
20°	IVECO/DAILY 30-130	66
21°	M.BENZ/SPRINTER 416	50
22°	EFFA/V21	47
23°	FORD/MAVERICK	39
24°	M.BENZ/SPRINTER 314	33
25°	PEUGEOT/PARTNER	23
26°	M.BENZ/SPRINTER	22
27°	EFFA/V22	22
28°	PEUGEOT/BOXER	15
29°	IVECO/DAILY 5516	13
30°	FOTON/AUMARK 1039	9
31°	FOTON/AUMARK 3.5-14DT	9
32°	IVECO/DAILY	7
33°	GM/MONTANA	6
34°	JAC/v260	5
35°	CITROEN/JUMPER	2
36°	GM/C10	1
37°	GM/CHEVY	1
38°	GM/D20	1
39°	GM/EL CAMINO	1
40°	GM/SILVERADO	1
41°	GMC/SIERRA	1
42°	TOYOTA/BANDEIRANTE	1
43°	WILLYS/OVERLAND	1
44°	EFFA/V25	1

Modelos mais emplac. venda direta acumulado até Nov/2021



 AUTOMÓVEIS

	Modelo	Nov/21
1°	JEEP/RENEGADE	49.447
2°	JEEP/COMPASS	48.670
3°	VW/GOL	39.629
4°	FIAT/ARGO	34.466
5°	FIAT/MOBI	30.234
6°	VW/T CROSS	25.370
7°	VW/VOYAGE	22.358
8°	FIAT/UNO	18.879
9°	GM/TRACKER	16.103
10°	FIAT/CRONOS	15.545
11°	GM/ONIX PLUS	14.641
12°	CITROEN/C4 CACTUS	13.151
13°	HYUNDAI/CRETA	12.616
14°	HYUNDAI/HB20	12.144
15°	GM/ONIX	11.776
16°	PEUGEOT/208	11.450
17°	NISSAN/KICKS	11.333
18°	RENAULT/KWID	10.974
19°	RENAULT/DUSTER	9.413
20°	VW/VIRTUS	7.448
21°	RENAULT/SANDERO	7.268
22°	GM/SPIN	7.250
23°	RENAULT/LOGAN	7.244
24°	TOYOTA/COROLLA	6.658
25°	VW/NIVUS	6.571
26°	FIAT/SIENA	6.052
27°	PEUGEOT/2008	5.346
28°	FIAT/DOBLO	5.184
29°	HYUNDAI/HB20S	4.136
30°	RENAULT/CAPTUR	3.710
31°	NISSAN/V-DRIVE	3.109
32°	HONDA/HR-V	3.105
33°	VOLVO/XC60	2.934
34°	VOLVO/XC40	2.736
35°	GM/CRUZE SEDAN	2.305
36°	TOYOTA/YARIS HB	2.281
37°	TOYOTA/YARIS SEDAN	2.189
38°	GM/TRAILBLAZER	2.167
39°	VW/POLO	2.055
40°	CAOA CHERY/TIGGO 5X	1.935
41°	TOYOTA/COROLLA CROSS	1.927
42°	VW/TAOS	1.831
43°	VW/FOX/CROSS FOX	1.778
44°	NISSAN/VERSA	1.680
45°	HONDA/CIVIC	1.504
46°	BMW/320I	1.332
47°	AUDI/Q5	1.260
48°	CAOA CHERY/TIGGO 8	1.259
49°	JEEP/COMMANDER	1.182
50°	HONDA/FIT	1.083

 COMERCIAIS LEVES

	Modelo	Nov/21
1°	FIAT/STRADA	78.727
2°	FIAT/TORO	35.191
3°	GM/S10	25.589
4°	VW/SAVEIRO	21.935
5°	FIAT/FIORINO	12.379
6°	TOYOTA/HILUX	11.843
7°	RENAULT/OROCH	6.375
8°	RENAULT/MASTER	6.354
9°	FORD/RANGER	5.740
10°	NISSAN/FRONTIER	5.614
11°	MITSUBISHI/L200	4.504
12°	RAM/2500	2.154
13°	FIAT/DUCATO	1.842
14°	PEUGEOT/EXPERT	1.645
15°	GM/MONTANA	1.639
16°	CITROEN/JUMPY	1.307
17°	VW/AMAROK	1.147
18°	VW/MAN/EXPRESS	1.031
19°	FIAT/DOBLO	799
20°	HYUNDAI/HR	536
21°	RAM/1500	520
22°	PEUGEOT/PARTNER	433
23°	IVECO/DAILY 30-130	247
24°	PEUGEOT/BOXER	158
25°	RENAULT/KANGOO	116
26°	IVECO/DAILY 35-150	94
27°	CITROEN/JUMPER	71
28°	IVECO/DAILY 35S14	24
29°	IVECO/DAILY	12
30°	IVECO/DAILY 30S13	11
31°	KIA/K2500	10
32°	TOYOTA/BANDEIRANTE	8
33°	AGRALE/AGRALE MARRUA	3
34°	FORD/F250	3
35°	IVECO/DAILY 5516	3
36°	M.BENZ/SPRINTER 313	3
37°	FIAT/UNO	2
38°	JINBEI/M35	2
39°	GM/C10	1

Modelos mais emplac. venda varejo acumulado até Nov/2021



 AUTOMÓVEIS

	Modelo	Nov/21
1°	HYUNDAI/HB20	66.385
2°	GM/ONIX	50.320
3°	HYUNDAI/CRETA	46.105
4°	FIAT/ARGO	45.669
5°	RENAULT/KWID	35.169
6°	FIAT/MOBI	32.869
7°	HONDA/HR-V	31.605
8°	GM/ONIX PLUS	30.961
9°	VW/T CROSS	30.363
10°	TOYOTA/COROLLA	30.313
11°	VW/NIVUS	28.585
12°	TOYOTA/COROLLA CROSS	27.741
13°	GM/TRACKER	26.718
14°	NISSAN/KICKS	22.614
15°	JEEP/RENEGADE	20.174
16°	HYUNDAI/HB20S	18.556
17°	VW/GOL	18.270
18°	TOYOTA/YARIS HB	17.307
19°	VW/POLO	16.901
20°	VW/FOX/CROSS FOX	16.095
21°	HONDA/CIVIC	15.748
22°	JEEP/COMPASS	15.570
23°	VW/VIRTUS	12.346
24°	RENAULT/DUSTER	11.241
25°	TOYOTA/HILUX SW4	11.008
26°	CAOA CHERY/TIGGO 5X	9.721
27°	TOYOTA/YARIS SEDAN	9.439
28°	HONDA/WR-V	8.230
29°	NISSAN/VERSA	8.163
30°	CAOA CHERY/TIGGO 8	7.931
31°	FIAT/CRONOS	7.807
32°	FORD/KA	7.656
33°	FIAT/SIENA	7.166
34°	HONDA/FIT	5.625
35°	HONDA/CITY	5.003
36°	VW/TAOS	4.439
37°	RENAULT/SANDERO	4.398
38°	GM/SPIN	4.219
39°	GM/CRUZE SEDAN	3.824
40°	BMW/320I	3.734
41°	CITROEN/C4 CACTUS	3.680
42°	RENAULT/CAPTUR	3.448
43°	CAOA CHERY/TIGGO 7	3.414
44°	CAOA CHERY/TIGGO 2	3.224
45°	VW/TIGUAN	3.169
46°	CAOA CHERY/TIGGO 3X	3.128
47°	PEUGEOT/208	3.079
48°	VW/JETTA	2.662
49°	FORD/ECOSPORT	2.613
50°	MITSUBISHI/Outlander	2.514

 COMERCIAIS LEVES

	Modelo	Nov/21
1°	FIAT/TORO	30.563
2°	TOYOTA/HILUX	28.642
3°	FIAT/STRADA	21.322
4°	FORD/RANGER	12.470
5°	GM/S10	7.238
6°	MITSUBISHI/L200	7.093
7°	FIAT/FIORINO	7.061
8°	VW/AMAROK	5.339
9°	NISSAN/FRONTIER	4.800
10°	RENAULT/OROCH	4.368
11°	HYUNDAI/HR	2.594
12°	VW/SAVEIRO	2.262
13°	VW/MAN/EXPRESS	2.236
14°	KIA/K2500	2.180
15°	IVECO/DAILY 35-150	1.981
16°	RENAULT/MASTER	1.972
17°	PEUGEOT/EXPERT	1.969
18°	CITROEN/JUMPY	1.602
19°	M.BENZ/SPRINTER 416	755
20°	FIAT/DUCATO	716
21°	IVECO/DAILY 30-130	655
22°	M.BENZ/SPRINTER 314	591
23°	GM/MONTANA	530
24°	EFFA/V21	509
25°	M.BENZ/SPRINTER	225
26°	EFFA/V22	204
27°	PEUGEOT/BOXER	153
28°	FOTON/AUMARK 1039	130
29°	BYD/T3	116
30°	CITROEN/JUMPER	105
31°	JAC/v260	95
32°	PEUGEOT/PARTNER	86
33°	FOTON/AUMARK 3.5-14DT	61
34°	FIAT/DOBLO	60
35°	IVECO/DAILY 30S13	47
36°	EFFA/V25	42
37°	FORD/MAVERICK	39
38°	IVECO/DAILY	38
39°	RAM/2500	35
40°	IVECO/DAILY 5516	17
41°	VW/KOMBI	7
42°	GM/SILVERADO	6
43°	TOYOTA/BANDEIRANTE	6
44°	WILLYS/OVERLAND	5
45°	GM/D20	4
46°	M.BENZ/SPRINTER 311	4
47°	EFFA/K01	4
48°	RAM/1500	4
49°	FORD/F75	3
50°	M.BENZ/SPRINTER 313	3

## Emplacamento Caminhões e Ônibus Novembro/2021



Segmentos	2021	2021	2021	2020	2020	Variação		
	Nov (A)	Out (B)	Acumulado (C)	Nov (D)	Acumulado (E)	(A)/(B)	(A)/(D)	(C)/(E)
C) Caminhões	10.559	11.086	115.376	9.020	79.535	-4,75 ▼	17,06 ▲	45,06 ▲
D) Ônibus	1.371	1.199	16.229	1.744	16.668	14,35 ▲	-21,39 ▼	-2,63 ▼
C + D	11.930	12.285	131.605	10.764	96.203	-2,89 ▼	10,83 ▲	36,80 ▲

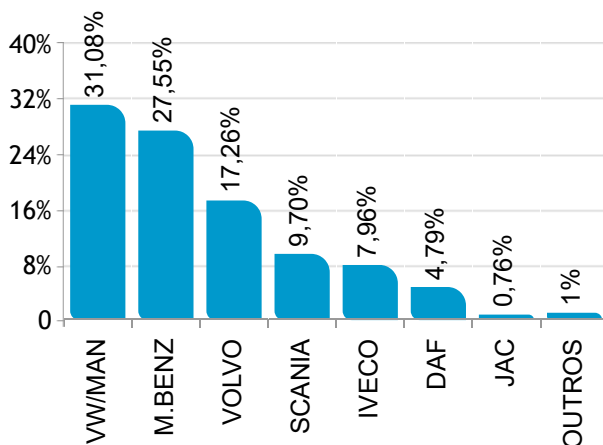
### Participação no acumulado

Segmento	2021		2020
C) Caminhões	3,65	▲	2,84
D) Ônibus	0,51	▼	0,60
C + D	4,17	▲	3,44

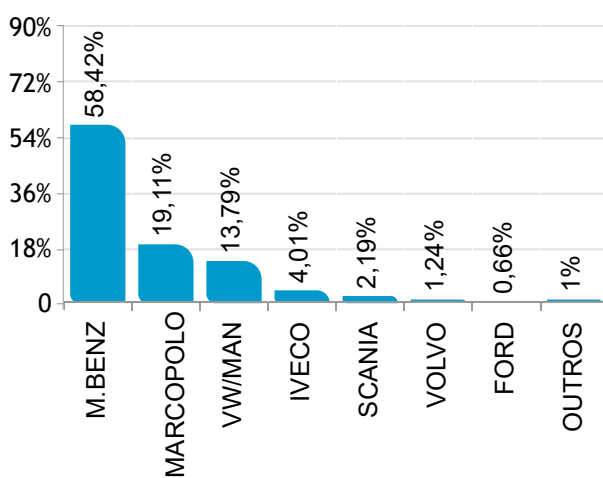
Participação de mercado Novembro/2021



**CAMINHÕES**



**ÔNIBUS**

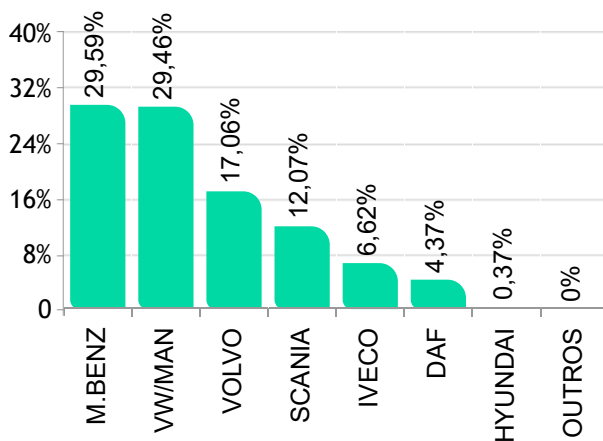




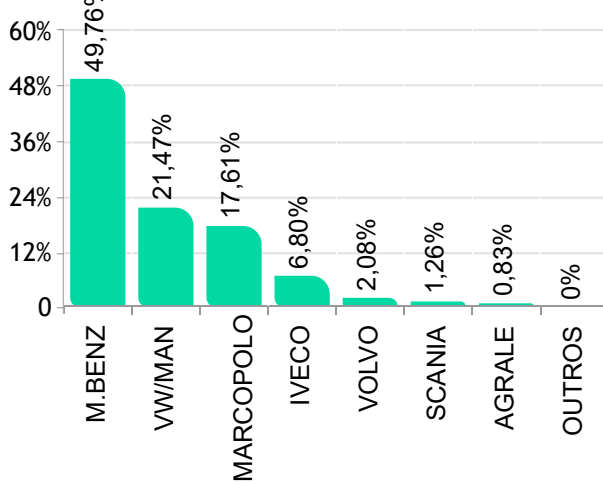
Participação de mercado - Acumulado Novembro/2021



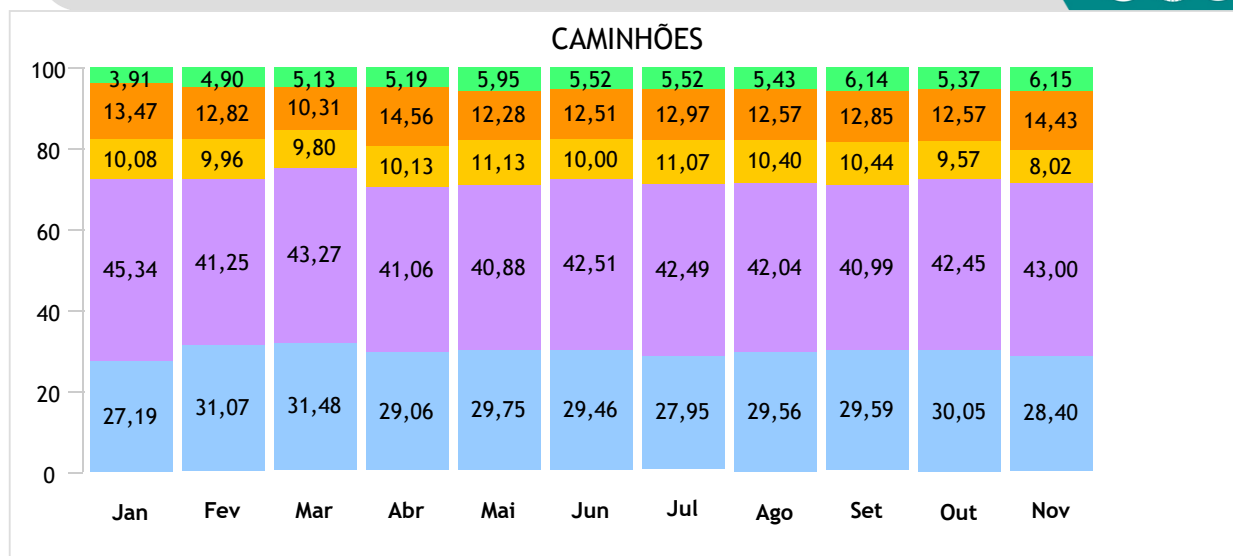
**CAMINHÕES**



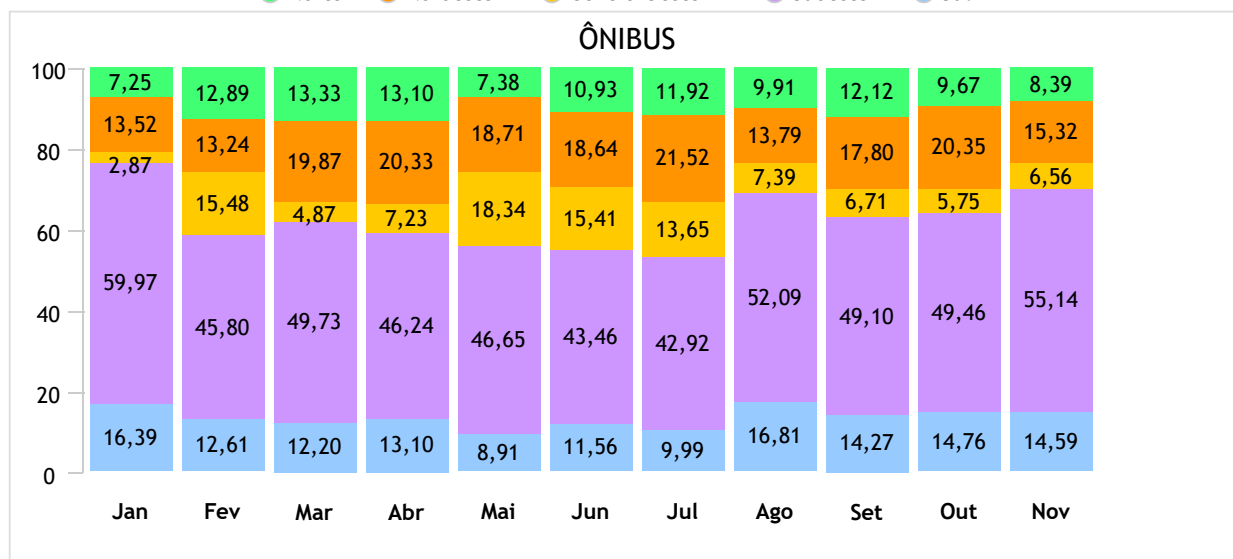
**ÔNIBUS**



Emplacamento / Regiões até Novembro/2021



● Norte ● Nordeste ● Centro-Oeste ● Sudeste ● Sul



● Norte ● Nordeste ● Centro-Oeste ● Sudeste ● Sul

## Ranking por marca Novembro/2021



### CAMINHÕES

	Fabricante	Quant.	Part.
1º	VW/MAN	3.282	31,08%
2º	M.BENZ	2.909	27,55%
3º	VOLVO	1.822	17,26%
4º	SCANIA	1.024	9,70%
5º	IVECO	840	7,96%
6º	DAF	506	4,79%
7º	JAC	80	0,76%
8º	HYUNDAI	51	0,48%
9º	AGRALE	12	0,11%
10º	FOTON	11	0,10%
11º	FORD	10	0,09%
12º	INTERNATIONAL	1	0,01%
13º	PETERBILT	1	0,01%



### ÔNIBUS

	Fabricante	Quant.	Part.
1º	M.BENZ	801	58,42%
2º	MARCOPOLO	262	19,11%
3º	VW/MAN	189	13,79%
4º	IVECO	55	4,01%
5º	SCANIA	30	2,19%
6º	VOLVO	17	1,24%
7º	FORD	9	0,66%
8º	BYD	5	0,36%
9º	AGRALE	3	0,22%

## Acumulado



### CAMINHÕES

	Fabricante	Quant.	Part.
1º	M.BENZ	34.142	29,59%
2º	VW/MAN	33.994	29,46%
3º	VOLVO	19.687	17,06%
4º	SCANIA	13.921	12,07%
5º	IVECO	7.638	6,62%
6º	DAF	5.046	4,37%
7º	HYUNDAI	427	0,37%
8º	JAC	230	0,20%
9º	FORD	119	0,10%
10º	FOTON	56	0,05%
11º	AGRALE	40	0,03%
12º	JBC	13	0,01%
13º	PETERBILT	11	0,01%
14º	INTERNATIONAL	5	0,00%
15º	BYD	2	0,00%
16º	JMC	2	0,00%
17º	GM	1	0,00%
18º	SINOTRUK	1	0,00%
19º	SPARTAN	1	0,00%



### ÔNIBUS

	Fabricante	Quant.	Part.
1º	M.BENZ	8.075	49,76%
2º	VW/MAN	3.484	21,47%
3º	MARCOPOLO	2.858	17,61%
4º	IVECO	1.103	6,80%
5º	VOLVO	337	2,08%
6º	SCANIA	205	1,26%
7º	AGRALE	135	0,83%
8º	FORD	22	0,14%
9º	BYD	10	0,06%

Modelos mais emplacados acumulado até Novembro/2021



 CAMINHÕES

Semi-Leve

	Modelo	2021 Out	2021 Nov		2021 Acumulado	Part.
1º	M.BENZ/SPRINTER 416	199	199	=	2.601	49,76%
2º	M.BENZ/SPRINTER 516	67	75	▲	969	18,54%
3º	IVECO/DAILY 65-170	47	45	▼	425	8,13%
4º	VW/MAN/6.160	18	27	▲	418	8,00%
5º	IVECO/DAILY 45-170	37	30	▼	333	6,37%
6º	IVECO/DAILY 55-170	38	30	▼	222	4,25%
7º	M.BENZ/SPRINTER	13	11	▼	154	2,95%
8º	M.BENZ/SPRINTER 415	4	1	▼	44	0,84%
9º	VW/MAN/4.160	1	4	▲	15	0,29%
10º	IVECO/DAILY 55C17	1	0	▼	7	0,13%
<b>Total</b>		<b>434</b>	<b>429</b>	<b>▼</b>	<b>5.227</b>	<b>100%</b>

Leve

	Modelo	2021 Out	2021 Nov		2021 Acumulado	Part.
1º	VW/MAN/9.170	287	322	▲	3.487	31,86%
2º	M.BENZ/ACCELO 1016	333	367	▲	3.357	30,67%
3º	M.BENZ/ACCELO 815	234	264	▲	2.410	22,02%
4º	IVECO/TECTOR 9-190	62	51	▼	556	5,08%
5º	HYUNDAI/HD 80	29	51	▲	427	3,90%
6º	JAC/IEV1200T	32	77	▲	224	2,05%
7º	M.BENZ/ACCELO 915	20	11	▼	181	1,65%
8º	VW/MAN/9.160	6	4	▼	82	0,75%
9º	IVECO/DAILY 70C17	5	3	▼	51	0,47%
10º	VW/MAN/8.160	9	2	▼	37	0,34%
<b>Total</b>		<b>1.028</b>	<b>1.162</b>	<b>▲</b>	<b>10.945</b>	<b>100%</b>

Médio

	Modelo	2021 Out	2021 Nov		2021 Acumulado	Part.
1º	VW/MAN/11.180	550	552	▲	5.550	54,61%
2º	VW/MAN/14.190	106	102	▼	1.080	10,63%
3º	VW/MAN/13.180	89	85	▼	999	9,83%
4º	M.BENZ/ATEGO 1419	56	96	▲	876	8,62%
5º	IVECO/TECTOR 11-190	86	102	▲	842	8,28%
6º	M.BENZ/ACCELO 1316	74	96	▲	624	6,14%
7º	M.BENZ/1418	7	11	▲	93	0,92%
8º	FOTON/AUMARK S 11T	7	8	▲	28	0,28%
9º	VW/MAN/15.210	0	0	=	12	0,12%
10º	AGRALE/A10000	2	2	=	10	0,10%
<b>Total</b>		<b>980</b>	<b>1.069</b>	<b>▲</b>	<b>10.163</b>	<b>100%</b>

Modelos mais emplacados acumulado até Novembro/2021



Semi-Pesado

	Modelo	2021 Out	2021 Nov		2021 Acumulado	Part.
1°	VW/MAN/24.280	346	303	▼	3.836	12,62%
2°	VOLVO/VM 270	329	344	▲	2.862	9,41%
3°	M.BENZ/ATEGO 2426	218	249	▲	2.586	8,51%
4°	M.BENZ/ATEGO 1719	219	176	▼	2.042	6,72%
5°	VW/MAN/24.260	180	180	=	1.959	6,44%
6°	VW/MAN/17.190	266	216	▼	1.868	6,14%
7°	VOLVO/VM 330	167	137	▼	1.546	5,08%
8°	VW/MAN/26.280	129	161	▲	1.511	4,97%
9°	M.BENZ/ATEGO 3030	123	148	▲	1.442	4,74%
10°	VW/MAN/31.280	143	107	▼	1.387	4,56%
	<b>Total</b>	<b>3.026</b>	<b>2.894</b>	<b>▼</b>	<b>30.405</b>	<b>100%</b>

Pesado

	Modelo	2021 Out	2021 Nov		2021 Acumulado	Part.
1°	VOLVO/FH 540	921	674	▼	7.945	13,56%
2°	SCANIA/R450	361	400	▲	6.047	10,32%
3°	DAF/XF	464	462	▼	4.884	8,34%
4°	VOLVO/FH 460	508	362	▼	4.008	6,84%
5°	M.BENZ/ACTROS 2651	304	189	▼	3.284	5,61%
6°	SCANIA/R540	297	254	▼	3.064	5,23%
7°	M.BENZ/AXOR 2544	195	198	▲	2.212	3,78%
8°	VW/MAN/29.520	152	195	▲	1.688	2,88%
9°	SCANIA/R500	157	110	▼	1.679	2,87%
10°	M.BENZ/ACTROS 2548	161	76	▼	1.578	2,69%
	<b>Total</b>	<b>5.605</b>	<b>4.994</b>	<b>▼</b>	<b>58.574</b>	<b>100%</b>

Sub Segmento	2021 Nov	2021 Out		2021 Acumulado	2020 Acumulado	
CA - PESADO	47,35%	50,62%	▼	50,80%	48,92%	▲
CA - SEMI-PESADO	27,44%	27,33%	▲	26,37%	26,77%	▼
CA - LEVE	11,02%	9,28%	▲	9,49%	9,96%	▼
CA - MÉDIO	10,13%	8,85%	▲	8,81%	9,24%	▼
CA - SEMI-LEVE	4,07%	3,92%	▲	4,53%	5,11%	▼
<b>Total</b>	<b>100%</b>	<b>100%</b>		<b>100%</b>	<b>100%</b>	

Emplacamento Motocicletas Novembro/2021



Segmentos	2021	2021	2021	2020	2020	Variação		
	Nov (A)	Out (B)	Acumulado (C)	Nov (D)	Acumulado (E)	(A)/(B)	(A)/(D)	(C)/(E)
Motos	106.500	97.020	1.044.977	89.427	816.651	9,77 ▲	19,09 ▲	27,96 ▲

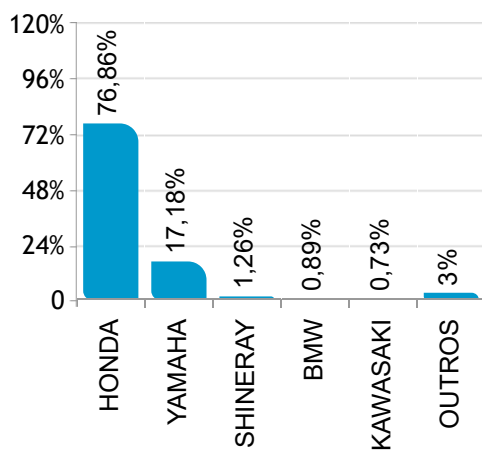
Participação no acumulado

Segmento	2021	2020
Motos	3,7 ▲	2,84

Participação de mercado Novembro/2021

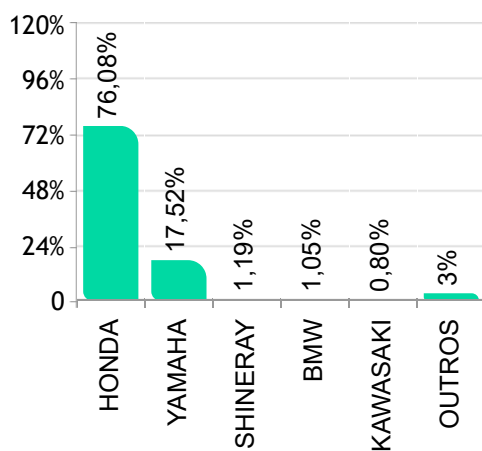


 **MOTOCICLETAS**

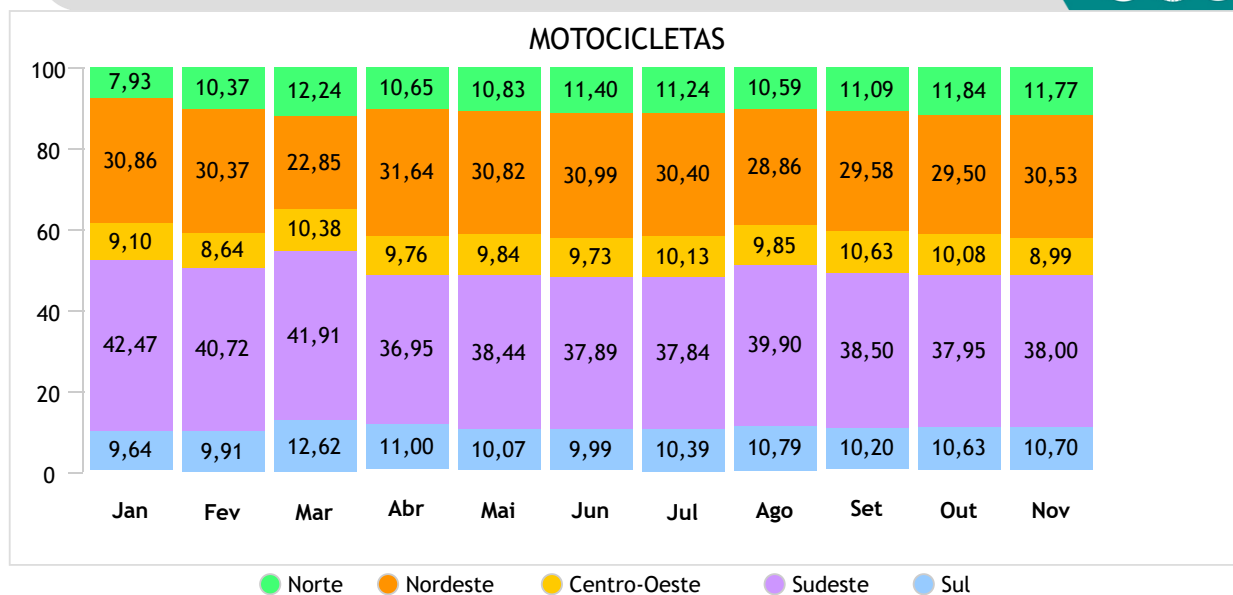


Acumulado

 **MOTOCICLETAS**



Emplacamento / Regiões Novembro/2021





Ranking por marca Novembro/2021



 MOTOS

	Fabricante	Quant.	Part.
1°	HONDA	81.853	76,86%
2°	YAMAHA	18.292	17,18%
3°	SHINERAY	1.338	1,26%
4°	BMW	953	0,89%
5°	KAWASAKI	780	0,73%
6°	TRIUMPH	543	0,51%
7°	HAOJUE	541	0,51%
8°	ROYAL ENFIELD	536	0,50%
9°	AVELLOZ	346	0,32%
10°	DAFRA	340	0,32%
11°	H.DAVIDSON	207	0,19%
12°	VOLTZ	155	0,15%
13°	SUZUKI	109	0,10%
14°	DUCATI	80	0,08%
15°	KYMCO	41	0,04%
16°	SOUSA	40	0,04%
17°	TRAXX	40	0,04%
18°	BULL	39	0,04%
19°	VESPA	28	0,03%
20°	MOTORINO	25	0,02%
21°	WUYANG	23	0,02%

Acumulado  
 MOTOS

	Fabricante	Quant.	Part.
1°	HONDA	795.047	76,08%
2°	YAMAHA	183.063	17,52%
3°	SHINERAY	12.385	1,19%
4°	BMW	10.947	1,05%
5°	KAWASAKI	8.350	0,80%
6°	HAOJUE	7.054	0,68%
7°	ROYAL ENFIELD	5.845	0,56%
8°	DAFRA	4.641	0,44%
9°	TRIUMPH	4.464	0,43%
10°	AVELLOZ	2.652	0,25%
11°	H.DAVIDSON	2.118	0,20%
12°	SUZUKI	1.589	0,15%
13°	DUCATI	918	0,09%
14°	BULL	902	0,09%
15°	VOLTZ	800	0,08%
16°	SOUSA	553	0,05%
17°	KYMCO	489	0,05%
18°	ATMAN	343	0,03%
19°	TRAXX	341	0,03%
20°	KTM	337	0,03%
21°	WUYANG	326	0,03%

Modelos mais emplacados acumulado até Novembro/2021



**MOTOS**  
City

	Modelo	2021 Out	2021 Nov		2021 Acumulado	Part.
1°	HONDA/CG 160	27.686	28.597	▲	283.687	68,44%
2°	HONDA/CB 250F TWISTER	3.862	4.346	▲	37.305	9,00%
3°	YAMAHA/YBR 150	2.206	2.883	▲	29.277	7,06%
4°	YAMAHA/FAZER 250	1.147	2.181	▲	27.697	6,68%
5°	YAMAHA/YS150 FAZER	1.060	1.456	▲	15.039	3,63%
6°	YAMAHA/YBR 125	1.323	1.326	▲	12.173	2,94%
7°	HAOJUE/DK150	181	190	▲	3.006	0,73%
8°	HAOJUE/CHOPPER	121	103	▼	1.785	0,43%
9°	HONDA/CG150	78	64	▼	752	0,18%
10°	HONDA/CG 125	72	78	▲	689	0,17%
<b>Total</b>		<b>38.195</b>	<b>41.605</b>	<b>▲</b>	<b>414.480</b>	<b>100%</b>

Custom

	Modelo	2021 Out	2021 Nov		2021 Acumulado	Part.
1°	ROYAL ENFIELD/METEOR	372	250	▼	1.952	27,76%
2°	ROYAL ENFIELD/INTERCEPTOR	47	72	▲	1.261	17,93%
3°	KAWASAKI/VULCAN S	87	62	▼	884	12,57%
4°	ROYAL ENFIELD/CONTINENTAL GT	29	25	▼	543	7,72%
5°	H.DAVIDSON/FL FBS	46	44	▼	358	5,09%
6°	ROYAL ENFIELD/CLASSIC	7	2	▼	316	4,49%
7°	H.DAVIDSON/FX FBS	27	30	▲	232	3,30%
8°	TRIUMPH/BONNEVILLE	6	32	▲	193	2,74%
9°	H.DAVIDSON/FLHCS	17	13	▼	173	2,46%
10°	H.DAVIDSON/FL SB	12	11	▼	145	2,06%
<b>Total</b>		<b>681</b>	<b>579</b>	<b>▼</b>	<b>7.031</b>	<b>100%</b>

Trail/Fun

	Modelo	2021 Out	2021 Nov		2021 Acumulado	Part.
1°	HONDA/NXR160	11.837	11.921	▲	115.857	52,42%
2°	YAMAHA/XTZ150	2.189	3.432	▲	30.001	13,57%
3°	HONDA/XRE 300	3.284	3.425	▲	28.148	12,74%
4°	HONDA/XRE 190	1.697	1.664	▼	19.958	9,03%
5°	YAMAHA/XTZ 250	1.136	1.667	▲	18.336	8,30%
6°	SHINERAY/XY 125	492	529	▲	3.497	1,58%
7°	BMW/G310 GS	188	274	▲	2.304	1,04%
8°	DAFRA/NH 190	86	119	▲	1.637	0,74%
9°	KAWASAKI/VERSYS 300	94	77	▼	941	0,43%
10°	HONDA/NXR150	30	25	▼	210	0,10%
<b>Total</b>		<b>21.047</b>	<b>23.143</b>	<b>▲</b>	<b>221.026</b>	<b>100%</b>

Modelos mais emplacados acumulado até Novembro/2021



Maxtrail

	Modelo	2021 Out	2021 Nov		2021 Acumulado	Part.
1°	BMW/R1250GS	311	312	▲	4.244	21,69%
2°	TRIUMPH/TIGER 900	324	400	▲	3.170	16,20%
3°	HONDA/CB 500X	165	360	▲	2.776	14,18%
4°	BMW/F850 GS	243	151	▼	2.164	11,06%
5°	HONDA/NC 750X	131	112	▼	1.870	9,55%
6°	ROYAL ENFIELD/HIMALAYAN	197	187	▼	1.770	9,04%
7°	KAWASAKI/VERSYS	51	94	▲	896	4,58%
8°	HONDA/CRF 1100L	109	100	▼	569	2,91%
9°	BMW/F750 GS	38	46	▲	566	2,89%
10°	SUZUKI/VSTROM650	38	10	▼	477	2,44%
<b>Total</b>		<b>1.692</b>	<b>1.855</b>	<b>▲</b>	<b>19.571</b>	<b>100%</b>

Naked/Roadster

	Modelo	2021 Out	2021 Nov		2021 Acumulado	Part.
1°	YAMAHA/MT03	795	953	▲	9.191	37,00%
2°	HONDA/CB 500	326	331	▲	3.074	12,38%
3°	HONDA/CB 650	281	266	▼	2.552	10,27%
4°	YAMAHA/MT09	174	166	▼	2.129	8,57%
5°	YAMAHA/MT07	155	162	▲	1.772	7,13%
6°	KAWASAKI/Z900	161	226	▲	1.322	5,32%
7°	KAWASAKI/Z400	139	114	▼	1.307	5,26%
8°	BMW/G310 R	40	38	▼	540	2,17%
9°	SUZUKI/GSX-S750	46	30	▼	502	2,02%
10°	HONDA/CB 1000R	5	4	▼	457	1,84%
<b>Total</b>		<b>2.277</b>	<b>2.488</b>	<b>▲</b>	<b>24.840</b>	<b>100%</b>

Scooter/Cub

	Modelo	2021 Out	2021 Nov		2021 Acumulado	Part.
1°	HONDA/BIZ	14.297	14.713	▲	142.732	41,13%
2°	HONDA/POP 110I	9.081	10.616	▲	95.007	27,38%
3°	HONDA/PCX 150	2.268	2.244	▼	25.875	7,46%
4°	HONDA/ELITE 125	2.438	2.252	▼	19.526	5,63%
5°	YAMAHA/NMAX	865	2.059	▲	18.354	5,29%
6°	YAMAHA/NEO 125	621	1.241	▲	12.046	3,47%
7°	HONDA/ADV 150	669	525	▼	10.025	2,89%
8°	SHINERAY/XY 50	897	795	▼	8.714	2,51%
9°	YAMAHA/XMAX 250	179	588	▲	4.779	1,38%
10°	HONDA/SH 150	18	16	▼	2.145	0,62%
<b>Total</b>		<b>32.031</b>	<b>35.755</b>	<b>▲</b>	<b>347.018</b>	<b>100%</b>

Modelos mais emplacados acumulado até Novembro/2021



Sport

	Modelo	2021 Out	2021 Nov		2021 Acumulado	Part.
1°	YAMAHA/YZF R3	181	142	▼	1.993	35,97%
2°	KAWASAKI/NINJA 400	139	80	▼	1.229	22,18%
3°	BMW/S1000 RR	86	119	▲	950	17,14%
4°	KAWASAKI/NINJA ZX 6	56	60	▲	570	10,29%
5°	KAWASAKI/NINJA ZX10	8	12	▲	228	4,11%
6°	KAWASAKI/NINJA 650	3	10	▲	167	3,01%
7°	DUCATI/PANIGALE V4	17	13	▼	150	2,71%
8°	SUZUKI/GSXR1000	2	10	▲	84	1,52%
9°	SUZUKI/GSX 1300	1	2	▲	58	1,05%
10°	HONDA/CBR 1000RR	25	24	▼	55	0,99%
<b>Total</b>		<b>522</b>	<b>475</b>	<b>▼</b>	<b>5.541</b>	<b>100%</b>

Touring

	Modelo	2021 Out	2021 Nov		2021 Acumulado	Part.
1°	H.DAVIDSON/FLHTK	23	26	▲	262	28,42%
2°	H.DAVIDSON/FL TRK	28	28	=	239	25,92%
3°	H.DAVIDSON/FLH RXS	12	11	▼	128	13,88%
4°	H.DAVIDSON/FLHX	14	9	▼	96	10,41%
5°	H.DAVIDSON/FLT	13	11	▼	79	8,57%
6°	BMW/R1250 RT	9	8	▼	78	8,46%
7°	HONDA/GOLDWING GL 1800	1	0	▼	15	1,63%
8°	BMW/K 1600	0	0	=	12	1,30%
<b>Total</b>		<b>100</b>	<b>93</b>	<b>▼</b>	<b>922</b>	<b>100%</b>

Sub Segmento	2021 Nov	2021 Out		2021 Acumulado	2020 Acumulado	
CITY	39,26%	39,56%	▼	39,84%	41,14%	▼
SCOOTER/CUB	33,73%	33,18%	▲	33,35%	33,89%	▼
TRAIL/FUN	21,83%	21,80%	▲	21,24%	19,05%	▲
NAKED/ROADSTER	2,35%	2,36%	▼	2,39%	2,32%	▲
MAXTRAIL	1,75%	1,75%	=	1,88%	2,09%	▼
CUSTOM	0,55%	0,71%	▼	0,68%	0,75%	▼
SPORT	0,45%	0,54%	▼	0,53%	0,60%	▼
TOURING	0,09%	0,10%	▼	0,09%	0,15%	▼
<b>Total</b>	<b>100%</b>	<b>100%</b>		<b>100%</b>	<b>100%</b>	

Emplacamento Impl. Rodod Novembro/2021



Segmentos	2021	2021	2021	2020	2020	Variação		
	Nov (A)	Out (B)	Acumulado (C)	Nov (D)	Acumulado (E)	(A)/(B)	(A)/(D)	(C)/(E)
F) Impl. Rodod.	7.007	6.940	82.244	6.406	60.037	0,97 ▲	9,38 ▲	36,99 ▲
Outros	9.739	9.701	119.767	13.480	108.672	0,39 ▲	-27,75 ▼	10,21 ▲

Participação no acumulado

Segmento	2021		2020
F) Impl. Rodod.	2,60	▲	2,14
Outros	3,79	▼	

Emplacamento / Regiões Novembro/2021

