

Resumo Mensal Setembro de 2021



Segmentos	2021	2021	2021	2020	2020	Variação		
	Set (A)	Ago (B)	Acumulado (C)	Set (D)	Acumulado (E)	(A)/(B)	(A)/(D)	(C)/(E)
A) Autos	109.077	119.801	1.156.581	161.071	1.074.911	-8,95 ▼	-32,28 ▼	7,60 ▲
B) Com. Leves	33.277	38.700	313.281	37.694	223.646	-14,01 ▼	-11,72 ▼	40,08 ▲
A + B	142.354	158.501	1.469.862	198.765	1.298.557	-10,19 ▼	-28,38 ▼	13,19 ▲
C) Caminhões	11.566	12.655	93.745	7.387	62.550	-8,61 ▼	56,57 ▲	49,87 ▲
D) Ônibus	1.163	1.624	13.660	1.536	13.082	-28,39 ▼	-24,28 ▼	4,42 ▲
C + D	12.729	14.279	107.405	8.923	75.632	-10,86 ▼	42,65 ▲	42,01 ▲
Subtotal	155.083	172.780	1.577.267	207.688	1.374.189	-10,24 ▼	-25,33 ▼	14,78 ▲
E) Motos	108.848	102.708	841.481	99.625	631.070	5,98 ▲	9,26 ▲	33,34 ▲
F) Impl. Rod.	6.830	8.146	68.301	6.427	46.878	-16,16 ▼	6,27 ▲	45,70 ▲
Outros	10.293	10.434	100.330	14.463	80.271	-1,35 ▼	-28,83 ▼	24,99 ▲
Total	281.054	294.068	2.587.379	328.203	2.132.408	-4,43 ▼	-14,37 ▼	21,34 ▲

Participação no acumulado

Segmento	2021		2020
A) Autos	44,7	▼	50,4
B) Com. Leves	12,1	▲	10,5
A + B	56,8	▼	60,9
C) Caminhões	3,6	▲	2,9
D) Ônibus	0,5	▼	0,6
C + D	4,2	▲	3,5
Subtotal	61,0	▼	64,4
E) Motos	32,5	▲	29,6
F) Impl. Rod.	2,6	▲	2,2
Outros	3,9	▲	3,8

Emplacamento Automóveis e Comerciais Leves Set/2021



Segmentos	2021	2021	2021	2020	2020	Variação		
	Set (A)	Ago (B)	Acumulado (C)	Set (D)	Acumulado (E)	(A)/(B)	(A)/(D)	(C)/(E)
A) Autos	109.077	119.801	1.156.581	161.071	1.074.911	-8,95 ▼	-32,28 ▼	7,60 ▲
B) Com. Leves	33.277	38.700	313.281	37.694	223.646	-14,01 ▼	-11,72 ▼	40,08 ▲
A + B	142.354	158.501	1.469.862	198.765	1.298.557	-10,19 ▼	-28,38 ▼	13,19 ▲

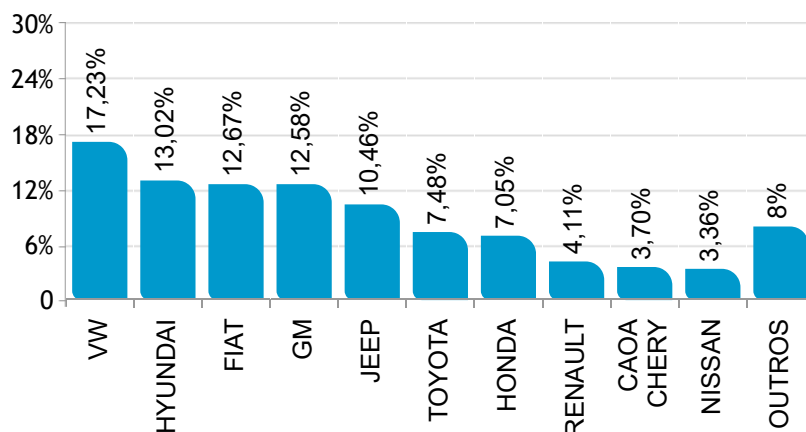
Participação no acumulado

Segmento	2021		2020
A) Autos	44,7	▼	50,4
B) Com. Leves	12,1	▲	10,5
A + B	56,8	▼	60,9

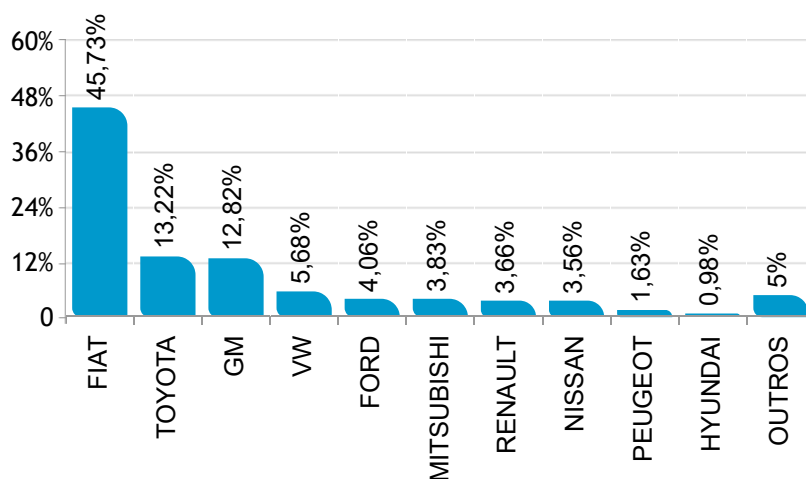
Participação de mercado Setembro/2021



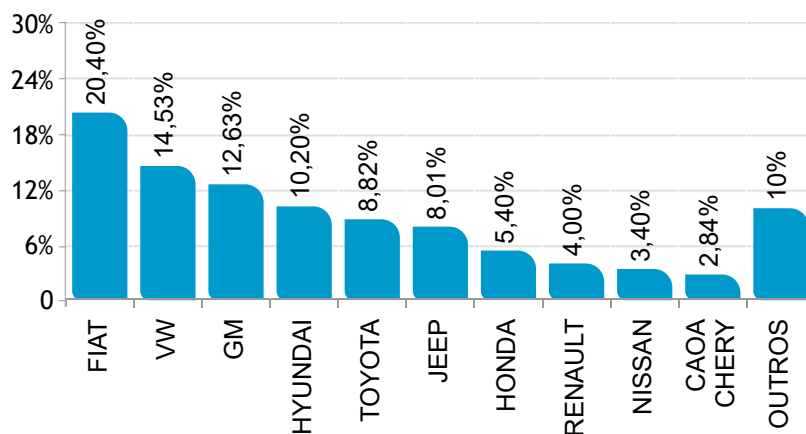
 AUTOMÓVEIS



 COMERCIAIS LEVES



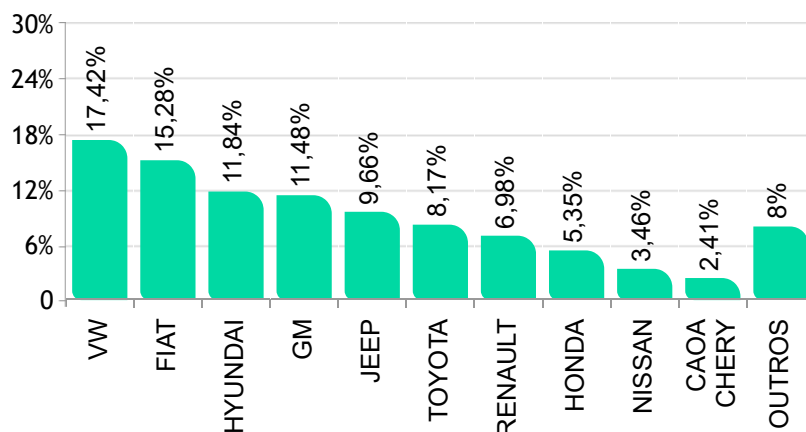
  AUTOMÓVEIS E COMERCIAIS LEVES



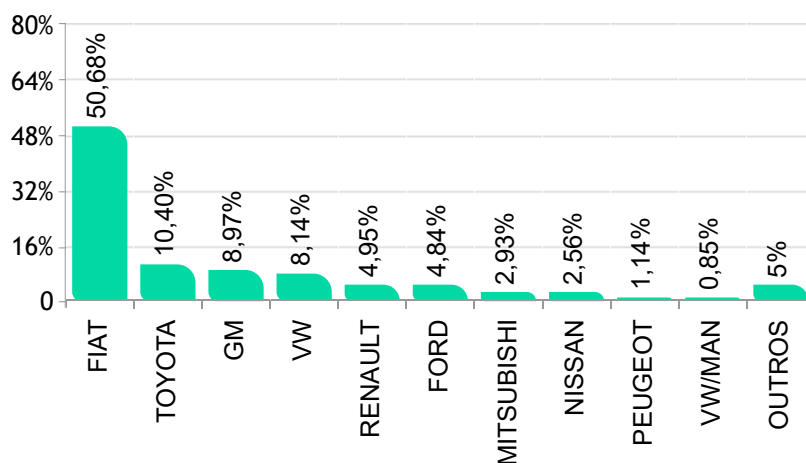
Participação de mercado - Acumulado Setembro/2021



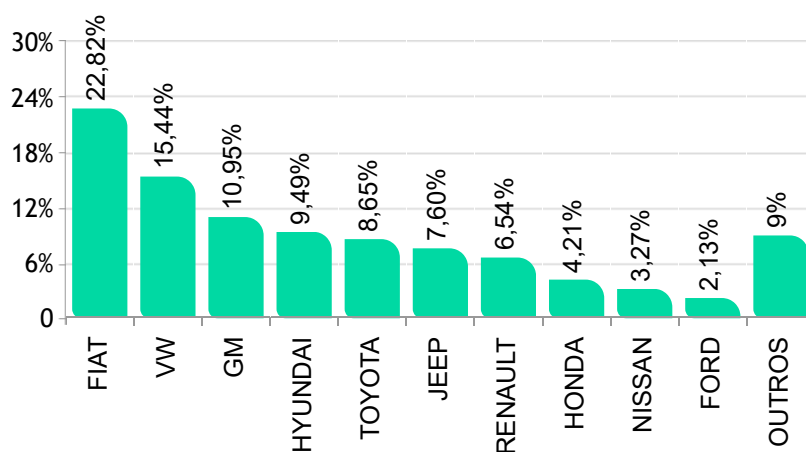
 AUTOMÓVEIS



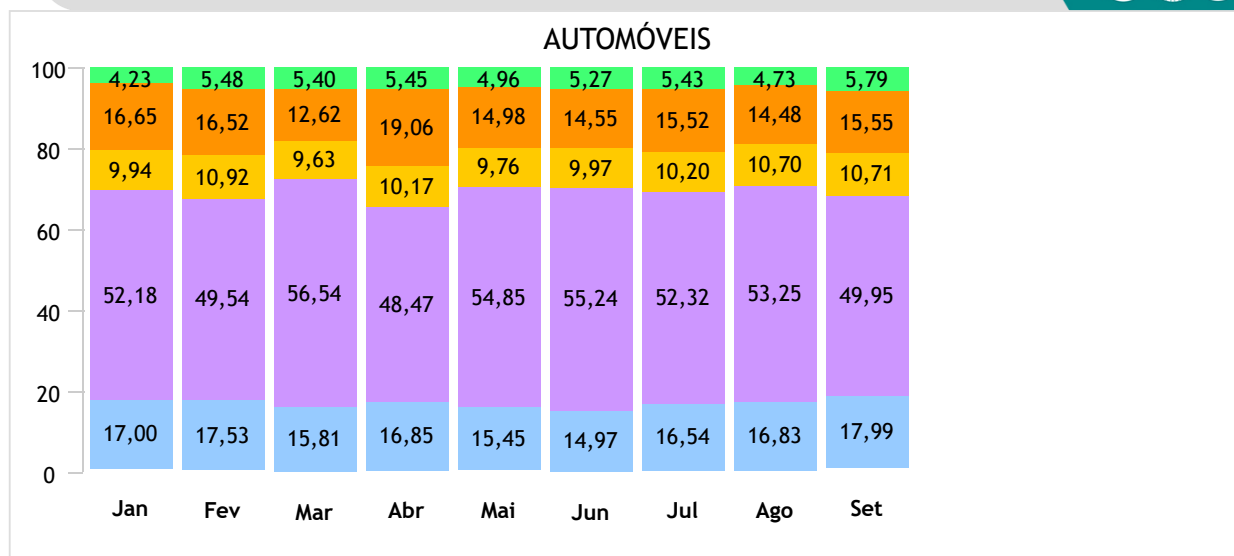
 COMERCIAIS LEVES



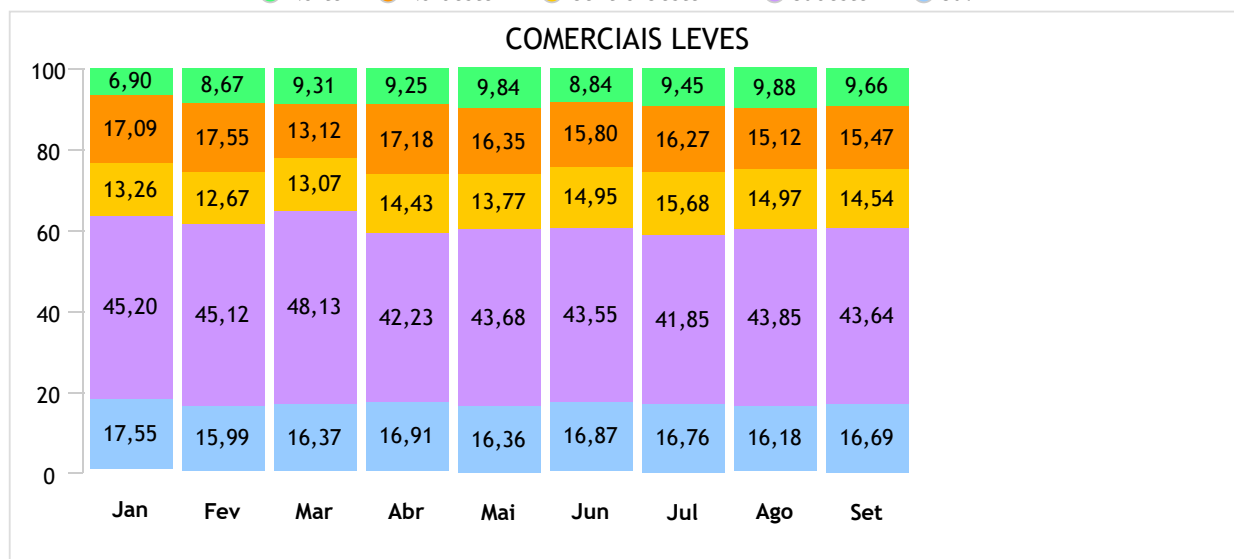
  AUTOMÓVEIS E COMERCIAIS LEVES



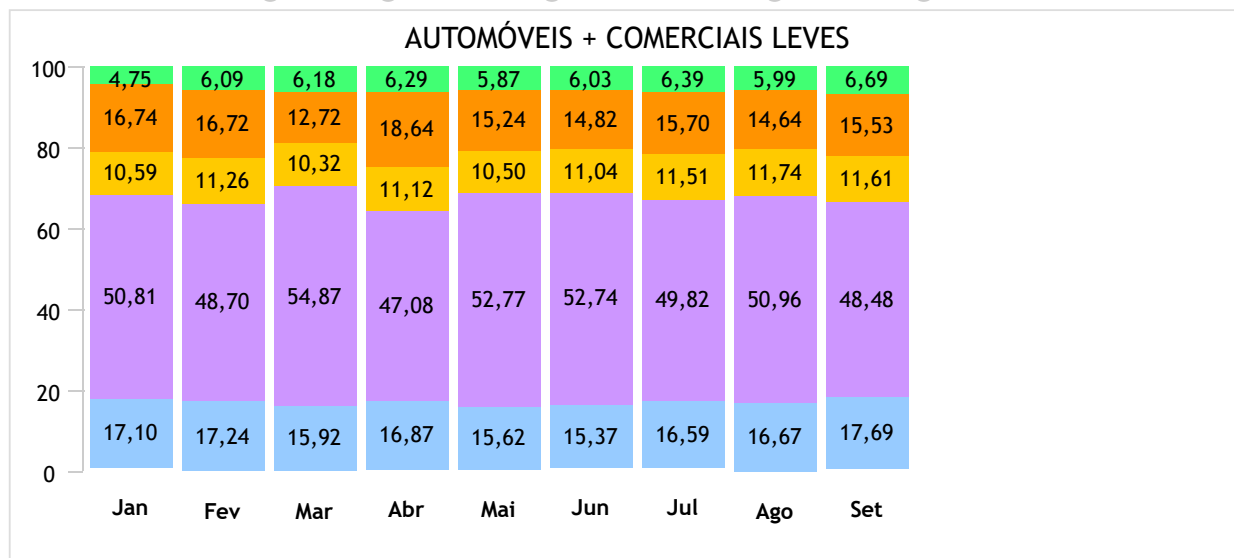
Emplacamento / Regiões até Setembro/2021



● Norte ● Nordeste ● Centro-Oeste ● Sudeste ● Sul



● Norte ● Nordeste ● Centro-Oeste ● Sudeste ● Sul



● Norte ● Nordeste ● Centro-Oeste ● Sudeste ● Sul

Ranking dos emplacamentos em Setembro/2021



 AUTOMÓVEIS

	Modelo	Set/21
1°	HYUNDAI/HB20	7.147
2°	JEEP/COMPASS	6.823
3°	VW/T CROSS	5.733
4°	FIAT/ARGO	4.911
5°	FIAT/MOBI	4.574
6°	HYUNDAI/CRETA	4.550
7°	JEEP/RENEGADE	4.503
8°	GM/ONIX	4.311
9°	GM/TRACKER	3.936
10°	GM/ONIX PLUS	3.747
11°	HONDA/HR-V	3.502
12°	VW/NIVUS	3.356
13°	VW/GOL	3.141
14°	TOYOTA/COROLLA CROSS	3.050
15°	NISSAN/KICKS	2.903
16°	VW/FOX/CROSS FOX	2.341
17°	FIAT/CRONOS	2.302
18°	TOYOTA/COROLLA	2.280
19°	HYUNDAI/HB20S	2.269
20°	RENAULT/KWID	1.963
21°	HONDA/CIVIC	1.891
22°	PEUGEOT/208	1.697
23°	CITROEN/C4 CACTUS	1.542
24°	VW/VIRTUS	1.241
25°	FIAT/SIENA	1.192
26°	TOYOTA/HILUX SW4	1.155
27°	HONDA/WR-V	1.125
28°	CAOA CHERY/TIGGO 5X	1.122
29°	VW/TAOS	1.092
30°	CAOA CHERY/TIGGO 8	1.063
31°	RENAULT/DUSTER	1.056
32°	TOYOTA/YARIS HB	1.026
33°	VW/VOYAGE	872
34°	CAOA CHERY/TIGGO 3X	799
35°	VW/POLO	759
36°	NISSAN/VERSA	683
37°	GM/CRUZE SEDAN	659
38°	HONDA/CITY	652
39°	TOYOTA/YARIS SEDAN	598
40°	RENAULT/CAPTUR	594
41°	FIAT/DOBLO	506
42°	RENAULT/SANDERO	490
43°	CAOA CHERY/TIGGO 7	468
44°	GM/SPIN	460
45°	BMW/X1	451
46°	HONDA/FIT	450
47°	VOLVO/XC60	444
48°	BMW/320I	437
49°	GM/TRAILBLAZER	391
50°	RENAULT/LOGAN	375

 COMERCIAIS LEVES

	Modelo	Set/21
1°	FIAT/TORO	6.852
2°	FIAT/STRADA	5.772
3°	TOYOTA/HILUX	4.396
4°	GM/S10	4.234
5°	FIAT/FIORINO	2.316
6°	VW/SAVEIRO	1.389
7°	FORD/RANGER	1.350
8°	MITSUBISHI/L200	1.276
9°	NISSAN/FRONTIER	1.184
10°	RENAULT/MASTER	701
11°	RENAULT/OROCH	517
12°	VW/AMAROK	501
13°	PEUGEOT/EXPERT	452
14°	HYUNDAI/HR	326
15°	VW/MAN/EXPRESS	311
16°	CITROEN/JUMPY	301
17°	KIA/K2500	265
18°	FIAT/DUCATO	248
19°	IVECO/DAILY 35-150	163
20°	RAM/2500	131
21°	IVECO/DAILY 30-130	96
22°	M.BENZ/SPRINTER 416	77
23°	EFFA/V21	73
24°	PEUGEOT/PARTNER	68
25°	M.BENZ/SPRINTER 314	54
26°	RAM/1500	49
27°	FIAT/DOBLO	30
28°	GM/MONTANA	29
29°	EFFA/V22	25
30°	PEUGEOT/BOXER	21
31°	M.BENZ/SPRINTER	16
32°	CITROEN/JUMPER	15
33°	FOTON/AUMARK 3.5-14DT	7
34°	IVECO/DAILY	5
35°	M.BENZ/VITO	3
36°	EFFA/V25	3
37°	FOTON/AUMARK 1039	3
38°	TOYOTA/BANDEIRANTE	2
39°	JAC/v260	2
40°	LVTONG/LT S14 C	2
41°	FORD/F150	1
42°	GM/CHEVY	1
43°	GM/D20	1
44°	IVECO/DAILY 30S13	1
45°	IVECO/DAILY 35S14	1
46°	IVECO/DAILY 5516	1
47°	M.BENZ/SPRINTER 313	1
48°	M.BENZ/SPRINTER 415	1
49°	RENAULT/KANGOO	1
50°	JINBEI/M35	1

Ranking dos emplacamentos acumulados até Setembro/2021



 AUTOMÓVEIS

	Modelo	Set/21
1°	HYUNDAI/HB20	67.146
2°	FIAT/ARGO	65.415
3°	FIAT/MOBI	59.521
4°	JEEP/RENEGADE	58.672
5°	JEEP/COMPASS	52.860
6°	GM/ONIX	47.615
7°	HYUNDAI/CRETA	47.131
8°	VW/GOL	45.996
9°	VW/T CROSS	45.001
10°	RENAULT/KWID	39.776
11°	GM/ONIX PLUS	33.587
12°	GM/TRACKER	32.598
13°	TOYOTA/COROLLA	30.455
14°	VW/NIVUS	30.421
15°	HONDA/HR-V	28.463
16°	NISSAN/KICKS	28.055
17°	TOYOTA/COROLLA CROSS	23.216
18°	HYUNDAI/HB20S	18.965
19°	FIAT/UNO	18.960
20°	VW/VOYAGE	17.680
21°	VW/VIRTUS	17.650
22°	RENAULT/DUSTER	17.482
23°	VW/POLO	17.337
24°	TOYOTA/YARIS HB	17.216
25°	FIAT/CRONOS	16.992
26°	VW/FOX/CROSS FOX	15.957
27°	HONDA/CIVIC	14.007
28°	CITROEN/C4 CACTUS	12.818
29°	FIAT/SIENA	10.773
30°	RENAULT/SANDERO	10.664
31°	PEUGEOT/208	10.606
32°	TOYOTA/YARIS SEDAN	10.410
33°	GM/SPIN	10.100
34°	TOYOTA/HILUX SW4	9.709
35°	CAOA CHERY/TIGGO 5X	9.242
36°	FORD/KA	8.431
37°	HONDA/WR-V	7.651
38°	RENAULT/LOGAN	7.583
39°	CAOA CHERY/TIGGO 8	7.114
40°	NISSAN/VERSA	6.985
41°	HONDA/FIT	5.806
42°	HONDA/CITY	5.682
43°	PEUGEOT/2008	5.217
44°	RENAULT/CAPTUR	5.131
45°	FIAT/DOBLO	5.011
46°	NISSAN/V-DRIVE	4.908
47°	GM/CRUZE SEDAN	4.315
48°	BMW/320I	4.287
49°	VW/TAOS	3.652
50°	CAOA CHERY/TIGGO 2	3.636

 COMERCIAIS LEVES

	Modelo	Set/21
1°	FIAT/STRADA	85.384
2°	FIAT/TORO	54.647
3°	TOYOTA/HILUX	32.570
4°	GM/S10	25.956
5°	VW/SAVEIRO	19.929
6°	FIAT/FIORINO	16.143
7°	FORD/RANGER	15.159
8°	RENAULT/OROCH	9.323
9°	MITSUBISHI/L200	9.184
10°	NISSAN/FRONTIER	8.021
11°	RENAULT/MASTER	6.155
12°	VW/AMAROK	5.563
13°	PEUGEOT/EXPERT	2.986
14°	VW/MAN/EXPRESS	2.663
15°	HYUNDAI/HR	2.598
16°	CITROEN/JUMPY	2.341
17°	RAM/2500	2.145
18°	GM/MONTANA	2.138
19°	FIAT/DUCATO	1.962
20°	KIA/K2500	1.745
21°	IVECO/DAILY 35-150	1.717
22°	M.BENZ/SPRINTER 416	638
23°	FIAT/DOBLO	634
24°	IVECO/DAILY 30-130	589
25°	M.BENZ/SPRINTER 314	526
26°	RAM/1500	477
27°	EFFA/V21	412
28°	PEUGEOT/PARTNER	400
29°	PEUGEOT/BOXER	190
30°	M.BENZ/SPRINTER	182
31°	EFFA/V22	159
32°	CITROEN/JUMPER	121
33°	FOTON/AUMARK 1039	107
34°	BYD/T3	105
35°	JAC/v260	85
36°	IVECO/DAILY 30S13	58
37°	FOTON/AUMARK 3.5-14DT	45
38°	EFFA/V25	37
39°	IVECO/DAILY	36
40°	IVECO/DAILY 35S14	26
41°	RENAULT/KANGOO	22
42°	TOYOTA/BANDEIRANTE	13
43°	VW/KOMBI	8
44°	IVECO/DAILY 5516	7
45°	M.BENZ/SPRINTER 313	6
46°	M.BENZ/SPRINTER 311	4
47°	WILLYS/OVERLAND	4
48°	FORD/F75	3
49°	GM/D20	3
50°	GM/SILVERADO	3

Ranking por marca Setembro/2021



 AUTOMÓVEIS

	Fabricante	Quant.	Part.
1°	VW	18.793	17,23%
2°	HYUNDAI	14.197	13,02%
3°	FIAT	13.820	12,67%
4°	GM	13.718	12,58%
5°	JEEP	11.407	10,46%
6°	TOYOTA	8.164	7,48%
7°	HONDA	7.685	7,05%
8°	RENAULT	4.478	4,11%
9°	CAOA CHERY	4.036	3,70%
10°	NISSAN	3.660	3,36%
11°	PEUGEOT	1.934	1,77%
12°	CITROEN	1.545	1,42%
13°	BMW	1.456	1,33%
14°	VOLVO	728	0,67%
15°	MITSUBISHI	683	0,63%
16°	AUDI	625	0,57%
17°	LAND ROVER	383	0,35%
18°	FORD	270	0,25%
19°	PORSCHE	259	0,24%
20°	M.BENZ	253	0,23%
21°	KIA	231	0,21%

 COMERCIAIS LEVES

	Fabricante	Quant.	Part.
1°	FIAT	15.218	45,73%
2°	TOYOTA	4.398	13,22%
3°	GM	4.265	12,82%
4°	VW	1.890	5,68%
5°	FORD	1.351	4,06%
6°	MITSUBISHI	1.276	3,83%
7°	RENAULT	1.219	3,66%
8°	NISSAN	1.184	3,56%
9°	PEUGEOT	541	1,63%
10°	HYUNDAI	326	0,98%
11°	CITROEN	316	0,95%
12°	VW/MAN	311	0,93%
13°	IVECO	267	0,80%
14°	KIA	265	0,80%
15°	RAM	180	0,54%
16°	M.BENZ	152	0,46%
17°	EFFA	102	0,31%
18°	FOTON	10	0,03%
19°	JAC	2	0,01%
20°	LVTONG	2	0,01%
21°	JJAYUAN	1	0,00%

  AUTOMÓVEIS + COMERCIAIS LEVES

	Fabricante	Quant.	Part.
1°	FIAT	29.038	20,40%
2°	VW	20.683	14,53%
3°	GM	17.983	12,63%
4°	HYUNDAI	14.523	10,20%
5°	TOYOTA	12.562	8,82%
6°	JEEP	11.407	8,01%
7°	HONDA	7.685	5,40%
8°	RENAULT	5.697	4,00%
9°	NISSAN	4.844	3,40%
10°	CAOA CHERY	4.036	2,84%
11°	PEUGEOT	2.475	1,74%
12°	MITSUBISHI	1.959	1,38%
13°	CITROEN	1.861	1,31%
14°	FORD	1.621	1,14%
15°	BMW	1.456	1,02%
16°	VOLVO	728	0,51%
17°	AUDI	625	0,44%
18°	KIA	496	0,35%
19°	M.BENZ	405	0,28%
20°	LAND ROVER	383	0,27%
21°	VW/MAN	311	0,22%

Ranking por marca acumulado até Setembro/2021



 AUTOMÓVEIS

	Fabricante	Quant.	Part.
1°	VW	201.434	17,42%
2°	FIAT	176.722	15,28%
3°	HYUNDAI	136.951	11,84%
4°	GM	132.819	11,48%
5°	JEEP	111.734	9,66%
6°	TOYOTA	94.540	8,17%
7°	RENAULT	80.691	6,98%
8°	HONDA	61.926	5,35%
9°	NISSAN	40.069	3,46%
10°	CAOA CHERY	27.839	2,41%
11°	PEUGEOT	16.401	1,42%
12°	FORD	16.207	1,40%
13°	CITROEN	13.162	1,14%
14°	BMW	10.984	0,95%
15°	VOLVO	6.048	0,52%
16°	MITSUBISHI	5.883	0,51%
17°	AUDI	4.810	0,42%
18°	M.BENZ	4.433	0,38%
19°	LAND ROVER	3.733	0,32%
20°	PORSCHE	2.609	0,23%
21°	KIA	1.978	0,17%

 COMERCIAIS LEVES

	Fabricante	Quant.	Part.
1°	FIAT	158.772	50,68%
2°	TOYOTA	32.585	10,40%
3°	GM	28.107	8,97%
4°	VW	25.500	8,14%
5°	RENAULT	15.500	4,95%
6°	FORD	15.169	4,84%
7°	MITSUBISHI	9.184	2,93%
8°	NISSAN	8.021	2,56%
9°	PEUGEOT	3.576	1,14%
10°	VW/MAN	2.663	0,85%
11°	RAM	2.623	0,84%
12°	HYUNDAI	2.598	0,83%
13°	CITROEN	2.464	0,79%
14°	IVECO	2.433	0,78%
15°	KIA	1.748	0,56%
16°	M.BENZ	1.361	0,43%
17°	EFFA	611	0,20%
18°	FOTON	153	0,05%
19°	BYD	105	0,03%
20°	JAC	88	0,03%
21°	WILLYS	4	0,00%

  AUTOMÓVEIS + COMERCIAIS LEVES

	Fabricante	Quant.	Part.
1°	FIAT	335.494	22,82%
2°	VW	226.934	15,44%
3°	GM	160.926	10,95%
4°	HYUNDAI	139.549	9,49%
5°	TOYOTA	127.125	8,65%
6°	JEEP	111.734	7,60%
7°	RENAULT	96.191	6,54%
8°	HONDA	61.926	4,21%
9°	NISSAN	48.090	3,27%
10°	FORD	31.376	2,13%
11°	CAOA CHERY	27.839	1,89%
12°	PEUGEOT	19.977	1,36%
13°	CITROEN	15.626	1,06%
14°	MITSUBISHI	15.067	1,03%
15°	BMW	10.984	0,75%
16°	VOLVO	6.048	0,41%
17°	M.BENZ	5.794	0,39%
18°	AUDI	4.810	0,33%
19°	LAND ROVER	3.733	0,25%
20°	KIA	3.726	0,25%
21°	VW/MAN	2.663	0,18%

Participação por motorização Setembro/2021



Segmentos	2021	2021	2021	2020	2020	Variação		
	Set (A)	Ago (B)	Acumulado (C)	Set (D)	Acumulado (E)	(A)/(B)	(A)/(D)	(C)/(E)
A) Autos	109.077	119.801	1.156.581	161.071	1.074.911	-8,95 ▼	-32,28 ▼	7,60 ▲
Até 1.0	44.022	44.519	509.384	78.801	509.237	-1,12 ▼	-44,14 ▼	0,03 ▲
De 1.0 Até 2.0	62.512	72.430	625.246	79.757	547.799	-13,69 ▼	-21,62 ▼	14,14 ▲
Acima de 2.0	2.543	2.852	21.951	2.513	17.875	-10,83 ▼	1,19 ▲	22,80 ▲
B) Com. Leves	33.277	38.700	313.281	37.694	223.646	-14,01 ▼	-11,72 ▼	40,08 ▲
Até 1.0	435	519	4.522	878	5.442	-16,18 ▼	-50,46 ▼	-16,91 ▼
De 1.0 Até 2.0	18.132	21.624	195.653	24.212	133.366	-16,15 ▼	-25,11 ▼	46,70 ▲
Acima de 2.0	14.710	16.557	113.106	12.604	84.838	-11,16 ▼	16,71 ▲	33,32 ▲
A + B	142.354	158.501	1.469.862	198.765	1.298.557	-10,19 ▼	-28,38 ▼	13,19 ▲
Até 1.0	44.457	45.038	513.906	79.679	514.679	-1,29 ▼	-44,20 ▼	-0,15 ▼
De 1.0 Até 2.0	80.644	94.054	820.899	103.969	681.165	-14,26 ▼	-22,43 ▼	20,51 ▲
Acima de 2.0	17.253	19.409	135.057	15.117	102.713	-11,11 ▼	14,13 ▲	31,49 ▲

Participação no acumulado

Segmento	2021		2020
A) Autos			
Até 1.0	44,04	▼	47,37
De 1.0 Até 2.0	54,06	▲	50,96
Acima de 2.0	1,90	▲	1,66
B) Com. Leves			
Até 1.0	1,44	▼	2,43
De 1.0 Até 2.0	62,45	▲	59,63
Acima de 2.0	36,10	▲	27,08
A + B			
Até 1.0	34,96	▼	39,63
De 1.0 Até 2.0	55,85	▲	52,46
Acima de 2.0	9,19	▲	7,91

Modelos mais emplacados acumulado até Set/2021



AUTOMÓVEIS

Veículos de Entrada

	Modelo	2021 Ago	2021 Set		2021 Acumulado	Part.
1°	FIAT/MOBI	7.537	4.574	▼	59.521	35,57%
2°	VW/GOL	4.082	3.141	▼	45.996	27,48%
3°	RENAULT/KWID	3.764	1.963	▼	39.776	23,77%
4°	FIAT/UNO	1.894	323	▼	18.960	11,33%
5°	VW/UP	3	3	=	1.975	1,18%
6°	TOYOTA/ETIOS HB	2	0	▼	1.091	0,65%
7°	VW/FUSCA	2	2	=	16	0,01%
8°	FIAT/PALIO	1	0	▼	10	0,01%
9°	GM/CELTA	1	0	▼	2	0,00%
Total		17.286	10.006	▼	167.354	100%

Hatch Pequenos

	Modelo	2021 Ago	2021 Set		2021 Acumulado	Part.
1°	HYUNDAI/HB20	6.795	7.147	▲	67.146	25,68%
2°	FIAT/ARGO	7.709	4.911	▼	65.415	25,02%
3°	GM/ONIX	410	4.311	▲	47.615	18,21%
4°	VW/POLO	936	759	▼	17.337	6,63%
5°	TOYOTA/YARIS HB	1.655	1.026	▼	17.216	6,58%
6°	VW/FOX/CROSS FOX	926	2.334	▲	15.947	6,10%
7°	RENAULT/SANDERO	903	490	▼	10.664	4,08%
8°	PEUGEOT/208	1.220	1.697	▲	10.606	4,06%
9°	FORD/KA	51	42	▼	8.431	3,22%
10°	MINI/COOPER	89	131	▲	594	0,23%
11°	KIA/RIO	1	2	▲	169	0,06%
12°	MINI/JCW	15	17	▲	87	0,03%
Total		20.739	22.887	▲	261.465	100%

Hatch Médios

	Modelo	2021 Ago	2021 Set		2021 Acumulado	Part.
1°	GM/CRUZE HB	322	188	▼	1.479	73,04%
2°	BMW/I3	20	24	▲	134	6,62%
3°	M.BENZ/CLASSE A	26	16	▼	133	6,57%
4°	BMW/M135I	6	7	▲	120	5,93%
5°	NISSAN/LEAF	0	2	▲	44	2,17%
6°	AUDI/A3	0	0	=	39	1,93%
Total		378	244	▼	2.025	100%

Modelos mais emplacados acumulado até Setembro/2021



Sedans Pequenos

	Modelo	2021 Ago	2021 Set		2021 Acumulado	Part.
1°	HYUNDAI/HB20S	2.197	2.269	▲	18.965	23,55%
2°	VW/VOYAGE	1.594	872	▼	17.680	21,95%
3°	FIAT/CRONOS	1.855	2.302	▲	16.992	21,10%
4°	FIAT/SIENA	1.391	1.192	▼	10.773	13,38%
5°	RENAULT/LOGAN	518	375	▼	7.583	9,42%
6°	NISSAN/V-DRIVE	451	71	▼	4.908	6,09%
7°	FORD/KA SEDAN	11	17	▲	1.894	2,35%
8°	TOYOTA/ETIOS SEDAN	1	3	▲	1.705	2,12%
9°	NISSAN/VERSA	0	0	=	19	0,02%
10°	GM/PRISMA	1	1	=	18	0,02%
Total		8.019	7.102	▼	80.541	100%

Sedans Compactos

	Modelo	2021 Ago	2021 Set		2021 Acumulado	Part.
1°	GM/ONIX PLUS	267	3.747	▲	33.587	44,95%
2°	VW/VIRTUS	1.458	1.241	▼	17.650	23,62%
3°	TOYOTA/YARIS SEDAN	971	598	▼	10.410	13,93%
4°	NISSAN/VERSA	247	683	▲	6.966	9,32%
5°	HONDA/CITY	848	652	▼	5.682	7,60%
6°	CAOA CHERY/ARRIZO 5	10	13	▲	423	0,57%
Total		3.803	6.937	▲	74.728	100%

Modelos mais emplacados acumulado até Setembro/2021



Sedans médios

	Modelo	2021 Ago	2021 Set		2021 Acumulado	Part.
1º	TOYOTA/COROLLA	4.354	2.280	▼	30.455	54,14%
2º	HONDA/CIVIC	1.578	1.891	▲	14.007	24,90%
3º	GM/CRUZE SEDAN	933	659	▼	4.315	7,67%
4º	VW/JETTA	182	89	▼	2.572	4,57%
5º	CAOA CHERY/ARRIZO 6	387	346	▼	2.494	4,43%
6º	KIA/CERATO	93	107	▲	710	1,26%
7º	AUDI/A5	30	25	▼	320	0,57%
8º	M.BENZ/CLASSE C	0	0	=	307	0,55%
9º	CITROEN/C4L	0	0	=	256	0,46%
10º	M.BENZ/CLASSE A	11	8	▼	195	0,35%
11º	AUDI/A3 SEDAN	0	0	=	129	0,23%
12º	BMW/M235I	16	21	▲	106	0,19%
13º	BMW/218I	18	17	▼	90	0,16%
14º	BMW/430I	17	3	▼	88	0,16%
15º	BMW/M440I	17	10	▼	57	0,10%
16º	M.BENZ/CLA45	18	6	▼	56	0,10%
17º	M.BENZ/CLA35	14	8	▼	53	0,09%
18º	SUBARU/WRX	1	7	▲	13	0,02%
19º	BYD/E5	0	0	=	11	0,02%
20º	NISSAN/SENTRA	0	1	▲	8	0,01%
21º	TOYOTA/PRIUS	0	0	=	3	0,01%
Total		7.670	5.478	▼	56.255	100%

Sedans Grandes

	Modelo	2021 Ago	2021 Set		2021 Acumulado	Part.
1º	BMW/320I	515	437	▼	4.287	66,65%
2º	AUDI/A4	32	48	▲	463	7,20%
3º	BMW/330E	103	82	▼	394	6,13%
4º	M.BENZ/CLASSE C	0	4	▲	246	3,82%
5º	BMW/745LE	19	15	▼	131	2,04%
6º	VOLVO/S60	5	3	▼	114	1,77%
7º	PORSCHE/PANAMERA	14	8	▼	89	1,38%
8º	M.BENZ/CLA250	18	14	▼	86	1,34%
9º	AUDI/A6	16	8	▼	76	1,18%
10º	M.BENZ/CLASSE E	5	3	▼	73	1,13%
11º	BMW/530E	3	3	=	64	1,00%
12º	BMW/M340I	4	3	▼	55	0,86%
Total		792	688	▼	6.432	100%

Modelos mais emplacados acumulado até Setembro/2021



Sw Médios

	Modelo	2021 Ago	2021 Set		2021 Acumulado	Part.
1°	FIAT/WEEKEND	1	0	▼	8	53,33%
2°	VW/SPACE FOX	0	0	=	3	20,00%
3°	VW/PARATI	0	0	=	2	13,33%
4°	FIAT/ELBA	1	0	▼	1	6,67%
	Total	2	0	▼	15	100%

Sw Grandes

	Modelo	2021 Ago	2021 Set		2021 Acumulado	Part.
1°	AUDI/RS6 AVANT	3	3	=	90	78,26%
2°	AUDI/RS4 AVANT	1	1	=	22	19,13%
3°	SUBARU/OUTBACK WAGON	0	0	=	1	0,87%
4°	VW/GOLF VARIANT	0	1	▲	1	0,87%
5°	VW/QUANTUM	0	0	=	1	0,87%
	Total	4	5	▲	115	100%

Monocab

	Modelo	2021 Ago	2021 Set		2021 Acumulado	Part.
1°	HONDA/FIT	569	450	▼	5.806	53,01%
2°	FIAT/DOBLO	754	506	▼	5.011	45,75%
3°	GM/BOLT	37	0	▼	132	1,21%
4°	FIAT/IDEA	0	0	=	1	0,01%
5°	NISSAN/LIVINA	0	0	=	1	0,01%
6°	EFFA/M100	0	0	=	1	0,01%
	Total	1.360	956	▼	10.952	100%

Modelos mais emplacados acumulado até Setembro/2021



Grandcab

	Modelo	2021 Ago	2021 Set		2021 Acumulado	Part.
1°	GM/SPIN	434	460	▲	10.100	99,27%
2°	KIA/CARNIVAL	28	17	▼	51	0,50%
3°	CHRYSLER/PACIFICA	3	4	▲	18	0,18%
4°	TOYOTA/SIENNA	2	0	▼	4	0,04%
Total		467	481	▲	10.174	100%

Sports

	Modelo	2021 Ago	2021 Set		2021 Acumulado	Part.
1°	PORSCHE/911	65	47	▼	780	31,20%
2°	BMW/Z4	68	61	▼	357	14,28%
3°	PORSCHE/TAYCAN	35	29	▼	316	12,64%
4°	FORD/MUSTANG	3	5	▲	245	9,80%
5°	PORSCHE/BOXSTER	14	23	▲	193	7,72%
6°	PORSCHE/CAYMAN	6	0	▼	108	4,32%
7°	JAGUAR/F-TYPE	9	7	▼	85	3,40%
8°	AUDI/TT	3	2	▼	75	3,00%
9°	BMW/M3	17	16	▼	72	2,88%
Total		254	227	▼	2.500	100%

Modelos mais emplacados acumulado até Setembro/2021



Suv's

	Modelo	2021 Ago	2021 Set		2021 Acumulado	Part.
1°	JEEP/RENEGADE	6.709	4.503	▼	58.672	12,13%
2°	JEEP/COMPASS	6.818	6.823	▲	52.860	10,93%
3°	HYUNDAI/CRETA	4.822	4.550	▼	47.131	9,75%
4°	VW/T CROSS	6.698	5.733	▼	45.001	9,31%
5°	GM/TRACKER	1.293	3.936	▲	32.598	6,74%
6°	VW/NIVUS	3.625	3.356	▼	30.421	6,29%
7°	HONDA/HR-V	3.878	3.502	▼	28.463	5,89%
8°	NISSAN/KICKS	2.955	2.903	▼	28.055	5,80%
9°	TOYOTA/COROLLA CROSS	4.789	3.050	▼	23.216	4,80%
10°	RENAULT/DUSTER	945	1.056	▲	17.482	3,62%
11°	CITROEN/C4 CACTUS	1.689	1.542	▼	12.818	2,65%
12°	TOYOTA/HILUX SW4	1.212	1.155	▼	9.709	2,01%
13°	CAOA CHERY/TIGGO 5X	1.495	1.122	▼	9.242	1,91%
14°	HONDA/WR-V	1.131	1.125	▼	7.651	1,58%
15°	CAOA CHERY/TIGGO 8	1.383	1.063	▼	7.114	1,47%
16°	PEUGEOT/2008	655	170	▼	5.217	1,08%
17°	RENAULT/CAPTUR	575	594	▲	5.131	1,06%
18°	VW/TAOS	1.070	1.092	▲	3.652	0,76%
19°	CAOA CHERY/TIGGO 2	395	225	▼	3.636	0,75%
20°	VW/TIGUAN	230	162	▼	3.151	0,65%
21°	FORD/ECOSPORT	18	4	▼	2.986	0,62%
22°	CAOA CHERY/TIGGO 7	412	468	▲	2.784	0,58%
23°	VOLVO/XC60	459	444	▼	2.760	0,57%
24°	GM/TRAILBLAZER	403	391	▼	2.606	0,54%
25°	BMW/X1	323	451	▲	2.561	0,53%
26°	VOLVO/XC40	248	169	▼	2.354	0,49%
27°	HYUNDAI/IX35	293	210	▼	2.242	0,46%
28°	MITSUBISHI/Outlander	279	289	▲	2.233	0,46%
29°	CAOA CHERY/TIGGO 3X	635	799	▲	2.138	0,44%
30°	M.BENZ/CLASSE GLB	294	66	▼	2.053	0,42%
31°	FORD/TERRITORY	170	126	▼	1.900	0,39%
32°	AUDI/Q3	151	247	▲	1.786	0,37%
33°	MITSUBISHI/PAJERO	106	182	▲	1.761	0,36%
34°	MITSUBISHI/ECLIPSE CROSS	277	200	▼	1.720	0,36%
35°	LAND ROVER/DISCOVERY	47	176	▲	1.425	0,29%
36°	HYUNDAI/TUCSON	46	21	▼	1.414	0,29%
37°	TROLLER/T4	159	138	▼	1.027	0,21%
38°	AUDI/Q5	284	183	▼	1.021	0,21%
39°	KIA/SPORTAGE	99	98	▼	970	0,20%
40°	LAND ROVER/EVOQUE	67	91	▲	868	0,18%
	Total	58.962	54.015	▼	483.507	100%

Modelos mais emplacados acumulado até Setembro/2021



Sub Segmento	2021 Set	2021 Ago		2021 Acumulado	2020 Acumulado	
AU - SUVs	49,52%	49,22%	▲	41,81%	32,19%	▲
AU - HATCH PEQUENO	20,98%	17,31%	▲	22,61%	29,84%	▼
AU - ENTRADA	9,17%	14,43%	▼	14,47%	12,83%	▲
AU - SEDAN PEQUENO	6,51%	6,69%	▼	6,96%	8,33%	▼
AU - SEDAN COMPACTO	6,36%	3,17%	▲	6,46%	8,14%	▼
AU - SEDAN MEDIO	5,02%	6,40%	▼	4,86%	5,40%	▼
AU - MONOCAB	0,88%	1,14%	▼	0,95%	1,15%	▼
AU - SEDAN GRANDE	0,63%	0,66%	▼	0,56%	0,48%	▲
AU - GRANDCAB	0,44%	0,39%	▲	0,88%	1,09%	▼
AU - HATCH MEDIO	0,22%	0,32%	▼	0,18%	0,34%	▼
AU - SPORT	0,21%	0,21%	=	0,22%	0,16%	▲
AU - OUTROS	0,04%	0,05%	▼	0,04%	0,03%	▲
AU - SW GRANDE	0,00%	0,00%	=	0,01%	0,02%	▼
Total	100%	100%		100%	100%	

Modelos mais emplacados acumulado até Setembro/2021



COMERCIAIS LEVES

Pick-up's Pequenas

	Modelo	2021 Ago	2021 Set		2021 Acumulado	Part.
1°	FIAT/STRADA	9.110	5.769	▼	85.377	79,45%
2°	VW/SAVEIRO	1.561	1.389	▼	19.927	18,54%
3°	GM/MONTANA	33	29	▼	2.138	1,99%
4°	PEUGEOT/PARTNER	1	2	▲	7	0,01%
5°	FIAT/UNO	0	0	=	1	0,00%
6°	FORD/PAMPA	0	0	=	1	0,00%
	Total	10.705	7.191	▼	107.454	100%

Pick-up's Grandes

	Modelo	2021 Ago	2021 Set		2021 Acumulado	Part.
1°	FIAT/TORO	6.684	6.852	▲	54.647	33,48%
2°	TOYOTA/HILUX	4.363	4.396	▲	32.570	19,95%
3°	GM/S10	4.798	4.234	▼	25.956	15,90%
4°	FORD/RANGER	2.180	1.350	▼	15.159	9,29%
5°	RENAULT/OROCH	986	517	▼	9.323	5,71%
6°	MITSUBISHI/L200	1.045	1.276	▲	9.184	5,63%
7°	NISSAN/FRONTIER	1.161	1.184	▲	8.021	4,91%
8°	VW/AMAROK	909	501	▼	5.563	3,41%
9°	RAM/2500	368	131	▼	2.145	1,31%
10°	RAM/1500	47	49	▲	477	0,29%
11°	EFFA/V22	33	25	▼	159	0,10%
	Total	22.579	20.517	▼	163.228	100%

Furgões

	Modelo	2021 Ago	2021 Set		2021 Acumulado	Part.
1°	RENAULT/MASTER	789	700	▼	6.152	24,34%
2°	PEUGEOT/EXPERT	445	452	▲	2.986	11,81%
3°	VW/MAN/EXPRESS	424	311	▼	2.663	10,54%
4°	HYUNDAI/HR	327	326	▼	2.598	10,28%
5°	CITROEN/JUMPY	374	301	▼	2.341	9,26%
6°	FIAT/DUCATO	229	248	▲	1.962	7,76%
7°	KIA/K2500	293	265	▼	1.745	6,90%
	Total	3.501	3.150	▼	25.273	100%

Modelos mais emplacados acumulado até Setembro/2021



Furgões Pequenos

	Modelo	2021 Ago	2021 Set		2021 Acumulado	Part.
1°	FIAT/FIORINO	1.790	2.316	▲	16.143	93,27%
2°	FIAT/DOBLO	66	30	▼	633	3,66%
3°	PEUGEOT/PARTNER	53	66	▲	393	2,27%
4°	BYD/T3	0	0	=	105	0,61%
	Total	1.913	2.416	▲	17.307	100%

Sub Segmento	2021 Set	2021 Ago		2021 Acumulado	2020 Acumulado	
CL - PICK-UP GRANDE	61,66%	58,35%	▲	52,11%	50,42%	▲
CL - PICK-UP PEQUENA	21,61%	27,66%	▼	34,30%	34,44%	▼
CL - FURGAO	9,47%	9,05%	▲	8,07%	9,93%	▼
CL - FURGAO PEQUENO	7,26%	4,94%	▲	5,52%	5,21%	▲
Total	100%	100%		100%	100%	



Todo emplacamento de veículo origina emissão de uma Nota Fiscal de venda. O que diferencia uma Venda Direta de uma Venda a Varejo é a identificação do emissor dessa Nota Fiscal. Se o CNPJ do emissor for de um fabricante de veículos, esta será uma Venda Direta. Já as demais, serão consideradas Vendas a Varejo.

As Vendas Diretas podem ser originadas a partir de vendas corporativas, nas quais a montadora negocia, diretamente, com grandes clientes, como frotistas e/ou locadoras, assim como, também, em operações realizadas nas concessionárias como, por exemplo, vendas feitas para taxistas, produtores rurais, PCD (Pessoas com Deficiência), entre outros.

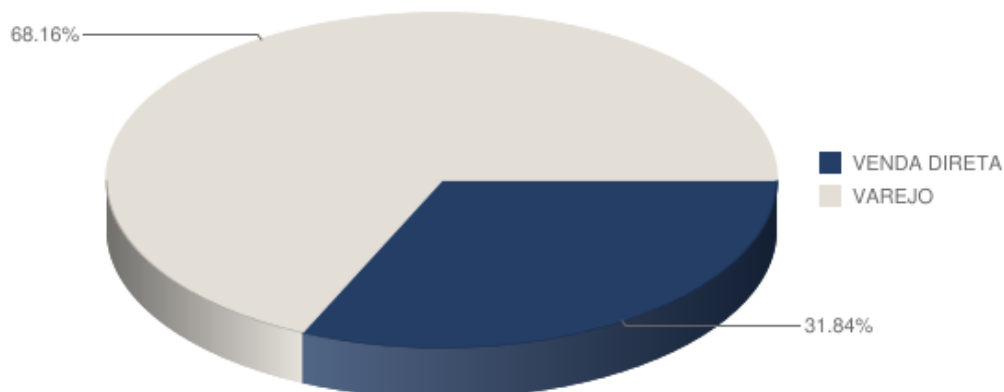
O índice ou a variação percentual de “Vendas Diretas” depende da proporção destas em relação às Vendas a Varejo.

Assim, o aumento percentual das “Vendas Diretas” pode ocorrer, como acontece atualmente, por uma queda mais significativa nas Vendas a Varejo que estão, naturalmente, mais suscetíveis às oscilações do mercado. Por essas razões, a Fenabreve recomenda cautela nas conclusões sobre o efetivo aumento das Vendas Diretas, e se coloca à disposição para esclarecer as dúvidas do mercado.

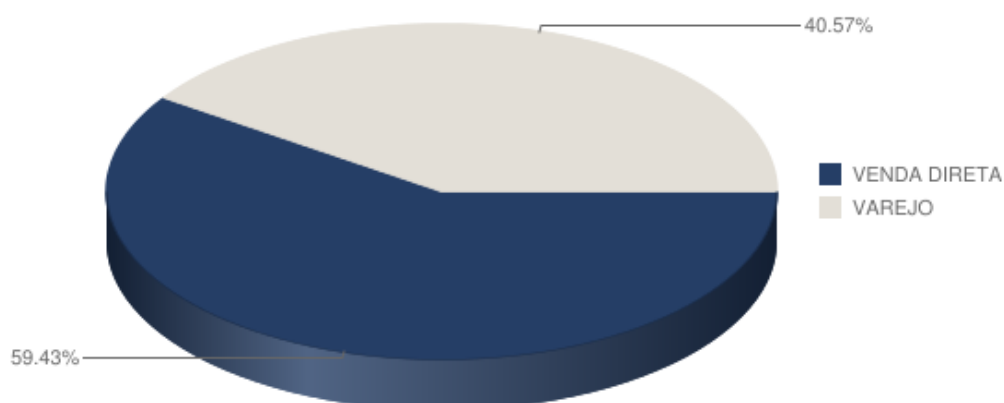
Participação de venda direta e venda varejo Setembro/2021



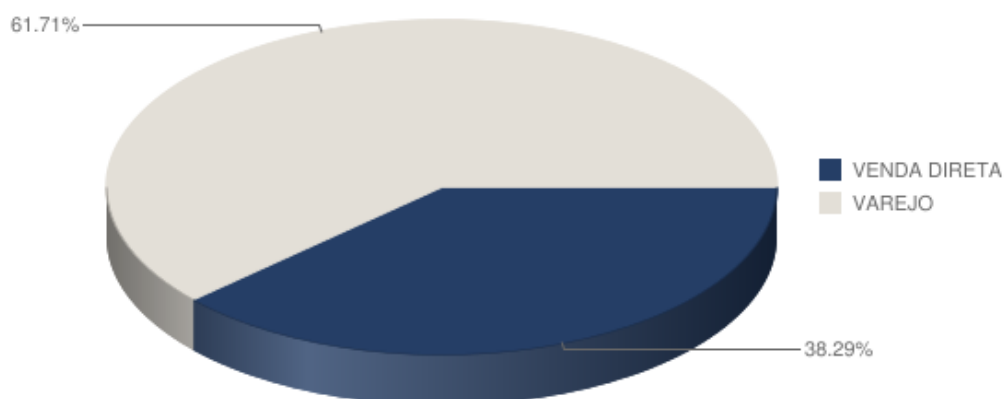
 Automóveis



 Comercial Leve



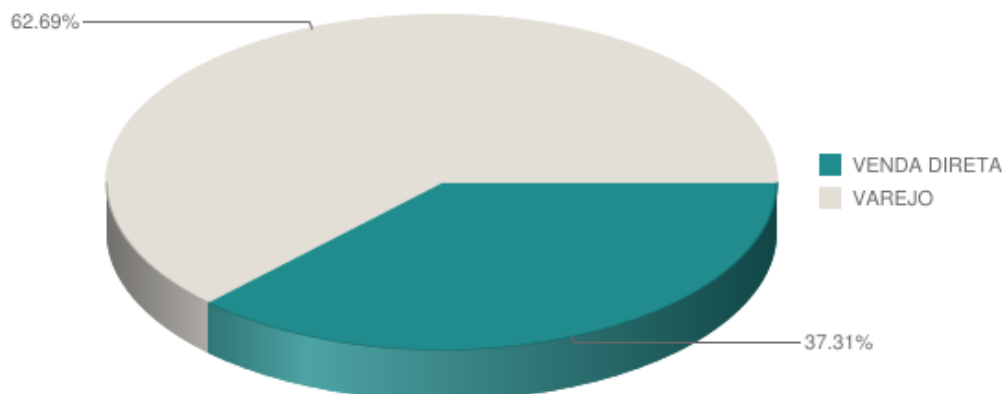
  Automóveis + Comercial Leve



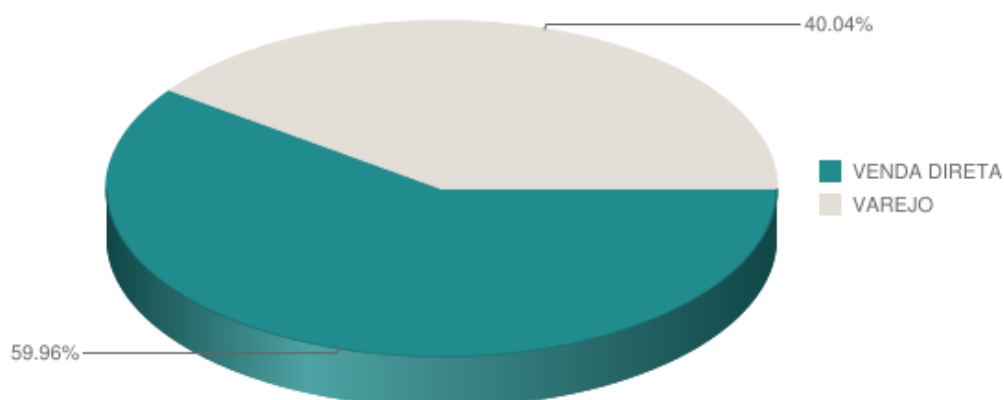
Participação de venda direta e varejo acumulado até Set/2021



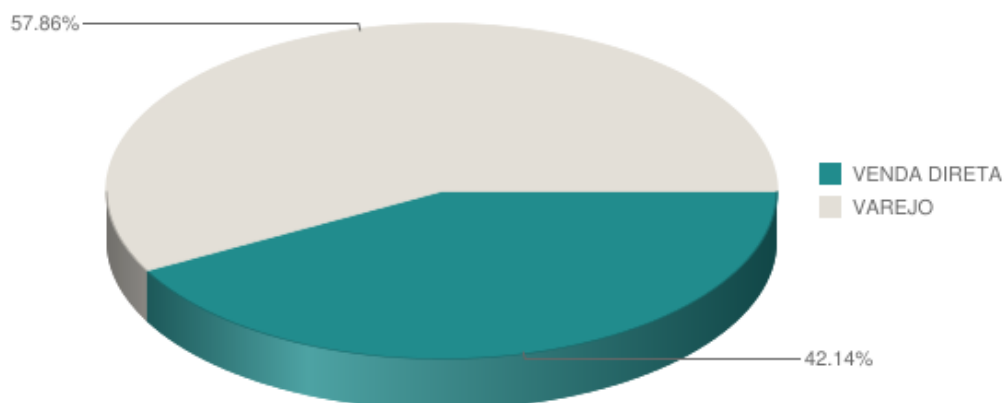
 Automóveis



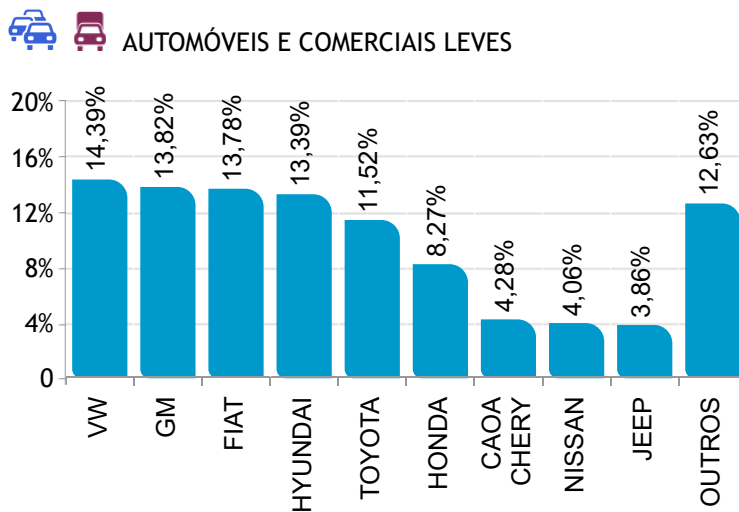
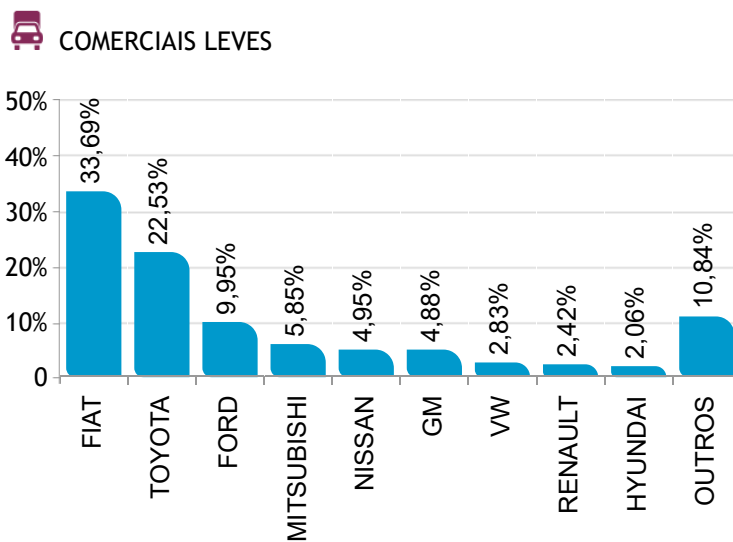
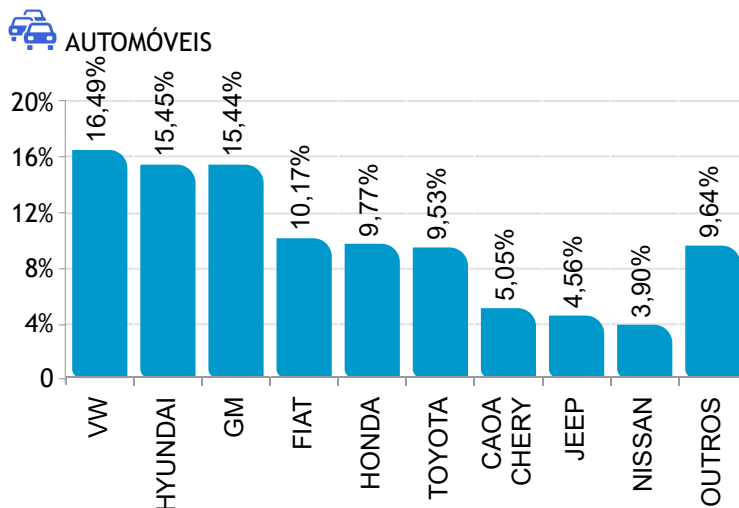
 Comercial Leve



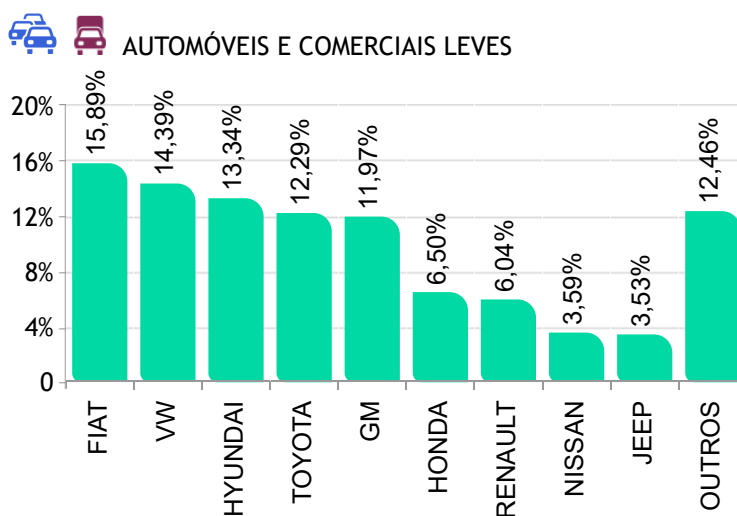
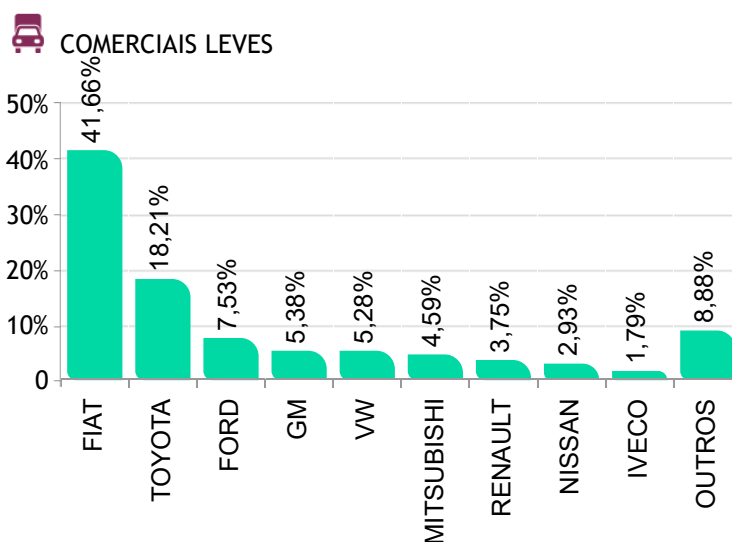
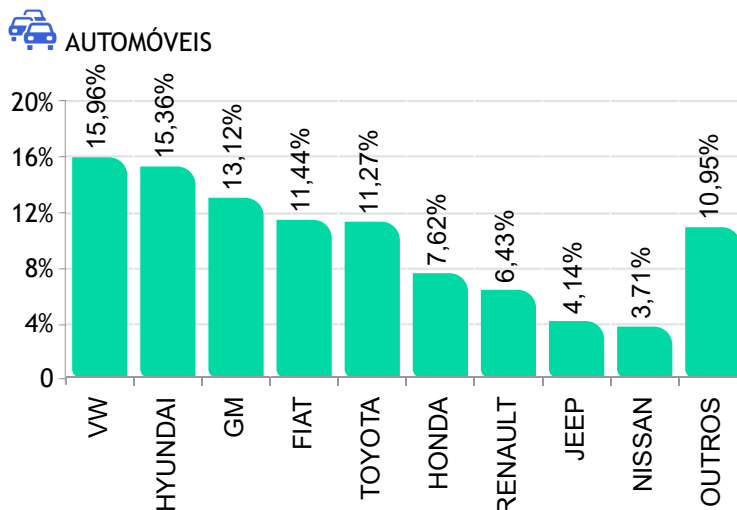
  Automóveis + Comercial Leve



Ranking por marca de emplacamento varejo Setembro/2021



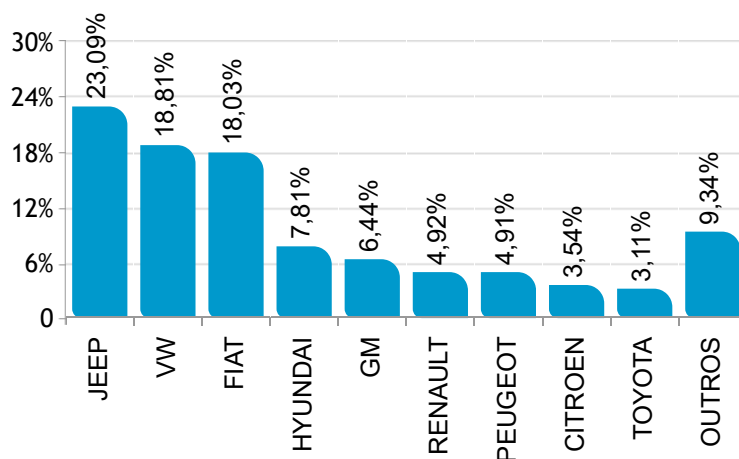
Ranking por marca de emplac. varejo acumulado até Set/2021



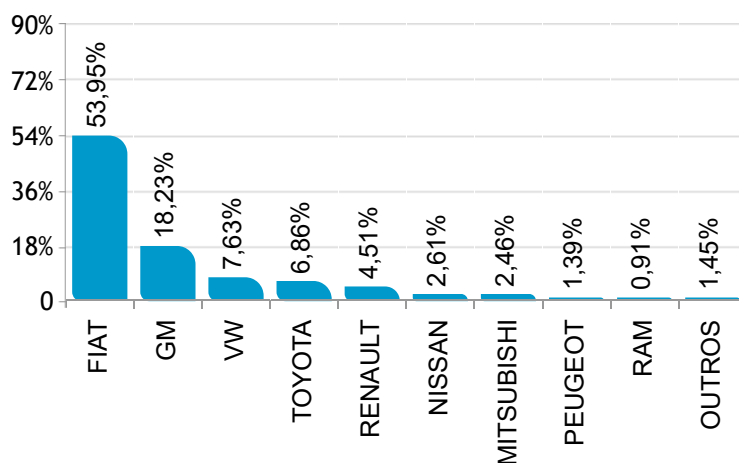
Ranking por marca de emplac. venda direta Setembro/2021



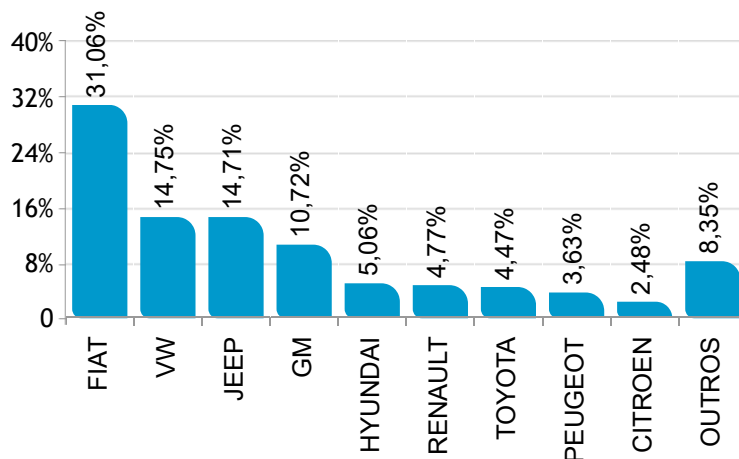
 AUTOMÓVEIS



 COMERCIAIS LEVES



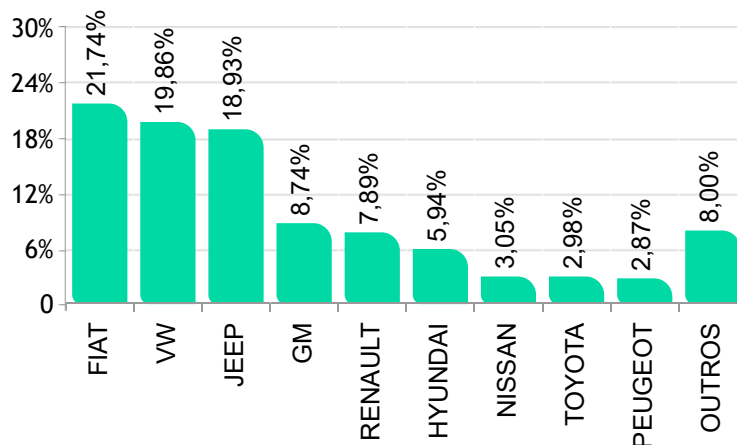
  AUTOMÓVEIS E COMERCIAIS LEVES



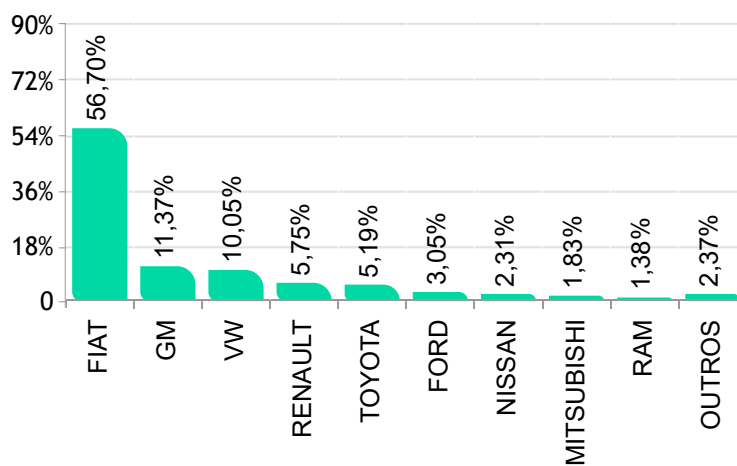
Ranking por marca de emplac. venda direta acumulado até Set/2021



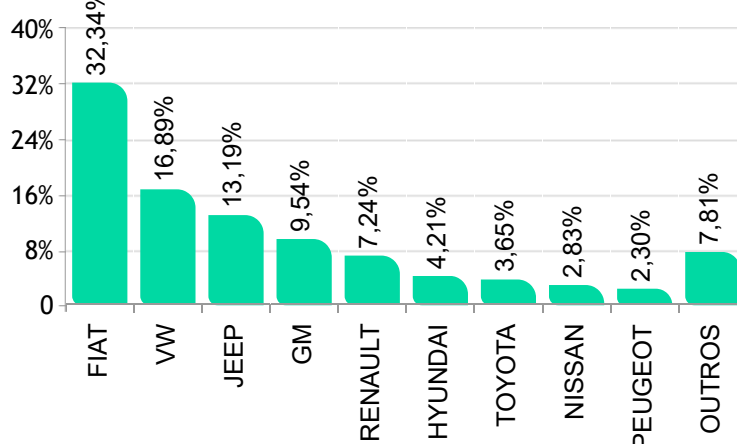
 AUTOMÓVEIS



 COMERCIAIS LEVES



  AUTOMÓVEIS E COMERCIAIS LEVES



Modelos mais emplacados venda direta Setembro/2021



 AUTOMÓVEIS

	Modelo	Set/21
1°	JEEP/COMPASS	5.284
2°	FIAT/ARGO	2.825
3°	JEEP/RENEGADE	2.663
4°	VW/T CROSS	2.510
5°	VW/GOL	1.818
6°	PEUGEOT/208	1.544
7°	FIAT/CRONOS	1.496
8°	HYUNDAI/HB20	1.482
9°	CITROEN/C4 CACTUS	1.230
10°	VW/VOYAGE	787
11°	FIAT/MOBI	677
12°	HYUNDAI/HB20S	658
13°	RENAULT/DUSTER	631
14°	GM/ONIX	594
15°	HYUNDAI/CRETA	537
16°	GM/ONIX PLUS	532
17°	VW/NIVUS	507
18°	FIAT/DOBLO	506
19°	TOYOTA/COROLLA	504
20°	RENAULT/KWID	490
21°	VOLVO/XC60	443
22°	FIAT/SIENA	433
23°	VW/VIRTUS	421
24°	GM/CRUZE SEDAN	378
25°	NISSAN/KICKS	368
26°	NISSAN/VERSA	338
27°	GM/SPIN	331
28°	FIAT/UNO	313
29°	GM/TRAILBLAZER	281
30°	RENAULT/LOGAN	274
31°	TOYOTA/COROLLA CROSS	258
32°	RENAULT/SANDERO	228
33°	VW/FOX/CROSS FOX	226
34°	HONDA/HR-V	189
35°	AUDI/Q5	180
36°	VOLVO/XC40	169
37°	VW/TAOS	157
38°	TOYOTA/YARIS HB	156
39°	BMW/X1	155
40°	CAOA CHERY/TIGGO 8	152
41°	AUDI/Q3	136
42°	BMW/320I	122
43°	HONDA/CIVIC	112
44°	PEUGEOT/2008	108
45°	TOYOTA/YARIS SEDAN	106
46°	GM/TRACKER	100
47°	VOLVO/XC90	99
48°	CAOA CHERY/TIGGO 5X	92
49°	RENAULT/CAPTUR	87
50°	JEEP/COMMANDER	73

 COMERCIAIS LEVES

	Modelo	Set/21
1°	FIAT/STRADA	4.466
2°	FIAT/TORO	4.376
3°	GM/S10	3.596
4°	FIAT/FIORINO	1.642
5°	TOYOTA/HILUX	1.355
6°	VW/SAVEIRO	1.245
7°	RENAULT/MASTER	581
8°	NISSAN/FRONTIER	516
9°	MITSUBISHI/L200	486
10°	RENAULT/OROCH	311
11°	VW/AMAROK	263
12°	PEUGEOT/EXPERT	215
13°	FIAT/DUCATO	159
14°	RAM/2500	131
15°	CITROEN/JUMPY	119
16°	VW/MAN/EXPRESS	85
17°	PEUGEOT/PARTNER	55
18°	HYUNDAI/HR	48
19°	RAM/1500	48
20°	FIAT/DOBLO	27
21°	IVECO/DAILY 30-130	21
22°	GM/MONTANA	10
23°	FORD/RANGER	8
24°	PEUGEOT/BOXER	4
25°	CITROEN/JUMPER	3
26°	IVECO/DAILY	3
27°	TOYOTA/BANDEIRANTE	2
28°	IVECO/DAILY 35S14	1

Modelos mais emplacados venda varejo Setembro/2021



 AUTOMÓVEIS

	Modelo	Set/21
1°	HYUNDAI/HB20	5.665
2°	HYUNDAI/CRETA	4.013
3°	FIAT/MOBI	3.897
4°	GM/TRACKER	3.836
5°	GM/ONIX	3.717
6°	HONDA/HR-V	3.313
7°	VW/T CROSS	3.223
8°	GM/ONIX PLUS	3.215
9°	VW/NIVUS	2.849
10°	TOYOTA/COROLLA CROSS	2.792
11°	NISSAN/KICKS	2.535
12°	VW/FOX/CROSS FOX	2.115
13°	FIAT/ARGO	2.086
14°	JEEP/RENEGADE	1.840
15°	HONDA/CIVIC	1.779
16°	TOYOTA/COROLLA	1.776
17°	HYUNDAI/HB20S	1.611
18°	JEEP/COMPASS	1.539
19°	RENAULT/KWID	1.473
20°	VW/GOL	1.323
21°	TOYOTA/HILUX SW4	1.099
22°	HONDA/WR-V	1.064
23°	CAOA CHERY/TIGGO 5X	1.030
24°	VW/TAOS	935
25°	CAOA CHERY/TIGGO 8	911
26°	TOYOTA/YARIS HB	870
27°	VW/VIRTUS	820
28°	FIAT/CRONOS	806
29°	CAOA CHERY/TIGGO 3X	799
30°	FIAT/SIENA	759
31°	VW/POLO	688
32°	HONDA/CITY	612
33°	RENAULT/CAPTUR	507
34°	TOYOTA/YARIS SEDAN	492
35°	HONDA/FIT	433
36°	CAOA CHERY/TIGGO 7	433
37°	RENAULT/DUSTER	425
38°	CAOA CHERY/ARRIZO 6	346
39°	NISSAN/VERSA	345
40°	BMW/320I	315
41°	CITROEN/C4 CACTUS	312
42°	BMW/X1	296
43°	GM/CRUZE SEDAN	281
44°	MITSUBISHI/Outlander	265
45°	RENAULT/SANDERO	262
46°	CAOA CHERY/TIGGO 2	225
47°	HYUNDAI/IX35	182
48°	MITSUBISHI/PAJERO	176
49°	MITSUBISHI/ECLIPSE CROSS	173
50°	GM/CRUZE HB	168

 COMERCIAIS LEVES

	Modelo	Set/21
1°	TOYOTA/HILUX	3.041
2°	FIAT/TORO	2.476
3°	FORD/RANGER	1.342
4°	FIAT/STRADA	1.306
5°	MITSUBISHI/L200	790
6°	FIAT/FIORINO	674
7°	NISSAN/FRONTIER	668
8°	GM/S10	638
9°	HYUNDAI/HR	278
10°	KIA/K2500	265
11°	VW/AMAROK	238
12°	PEUGEOT/EXPERT	237
13°	VW/MAN/EXPRESS	226
14°	RENAULT/OROCH	206
15°	CITROEN/JUMPY	182
16°	IVECO/DAILY 35-150	163
17°	VW/SAVEIRO	144
18°	RENAULT/MASTER	120
19°	FIAT/DUCATO	89
20°	M.BENZ/SPRINTER 416	77
21°	IVECO/DAILY 30-130	75
22°	EFFA/V21	73
23°	M.BENZ/SPRINTER 314	54
24°	EFFA/V22	25
25°	GM/MONTANA	19
26°	PEUGEOT/BOXER	17
27°	M.BENZ/SPRINTER	16
28°	PEUGEOT/PARTNER	13
29°	CITROEN/JUMPER	12
30°	FOTON/AUMARK 3.5-14DT	7
31°	FIAT/DOBLO	3
32°	M.BENZ/VITO	3
33°	EFFA/V25	3
34°	FOTON/AUMARK 1039	3
35°	IVECO/DAILY	2
36°	JAC/v260	2
37°	LVTONG/LT S14 C	2
38°	FORD/F150	1
39°	GM/CHEVY	1
40°	GM/D20	1
41°	IVECO/DAILY 30S13	1
42°	IVECO/DAILY 5516	1
43°	M.BENZ/SPRINTER 313	1
44°	M.BENZ/SPRINTER 415	1
45°	RENAULT/KANGOO	1
46°	EFFA/K01	1
47°	RAM/1500	1

Modelos mais emplac. venda direta acumulado até Set/2021



AUTOMÓVEIS

	Modelo	Set/21
1°	JEEP/RENEGADE	41.604
2°	JEEP/COMPASS	39.992
3°	VW/GOL	30.760
4°	FIAT/MOBI	28.923
5°	FIAT/ARGO	26.175
6°	VW/T CROSS	21.264
7°	FIAT/UNO	18.461
8°	VW/VOYAGE	16.225
9°	GM/TRACKER	13.088
10°	HYUNDAI/CRETA	11.552
11°	FIAT/CRONOS	10.588
12°	CITROEN/C4 CACTUS	9.783
13°	RENAULT/KWID	9.762
14°	HYUNDAI/HB20	9.739
15°	NISSAN/KICKS	9.401
16°	RENAULT/DUSTER	8.271
17°	GM/ONIX PLUS	7.909
18°	PEUGEOT/208	7.842
19°	GM/ONIX	7.029
20°	VW/VIRTUS	6.711
21°	RENAULT/SANDERO	6.626
22°	RENAULT/LOGAN	6.349
23°	GM/SPIN	6.196
24°	TOYOTA/COROLLA	5.970
25°	VW/NIVUS	5.905
26°	FIAT/DOBLO	4.898
27°	FIAT/SIENA	4.727
28°	PEUGEOT/2008	4.230
29°	HYUNDAI/HB20S	3.752
30°	NISSAN/V-DRIVE	3.098
31°	RENAULT/CAPTUR	3.005
32°	HONDA/HR-V	2.580
33°	VOLVO/XC60	2.358
34°	VOLVO/XC40	2.120
35°	TOYOTA/YARIS SEDAN	1.972
36°	GM/TRAILBLAZER	1.915
37°	TOYOTA/YARIS HB	1.866
38°	VW/POLO	1.866
39°	TOYOTA/COROLLA CROSS	1.655
40°	VW/FOX/CROSS FOX	1.589
41°	CAOA CHERY/TIGGO 5X	1.416
42°	GM/CRUZE SEDAN	1.357
43°	HONDA/CIVIC	1.240
44°	BMW/320I	1.168
45°	CAOA CHERY/TIGGO 8	1.127
46°	HONDA/FIT	1.002
47°	VW/TAOS	986
48°	AUDI/Q5	973
49°	TOYOTA/HILUX SW4	969
50°	HONDA/CITY	962

COMERCIAIS LEVES

	Modelo	Set/21
1°	FIAT/STRADA	66.868
2°	FIAT/TORO	27.602
3°	GM/S10	19.739
4°	VW/SAVEIRO	18.079
5°	FIAT/FIORINO	10.046
6°	TOYOTA/HILUX	9.733
7°	RENAULT/OROCH	5.892
8°	FORD/RANGER	5.727
9°	RENAULT/MASTER	4.885
10°	NISSAN/FRONTIER	4.342
11°	MITSUBISHI/L200	3.432
12°	RAM/2500	2.110
13°	GM/MONTANA	1.622
14°	PEUGEOT/EXPERT	1.433
15°	FIAT/DUCATO	1.422
16°	CITROEN/JUMPY	1.082
17°	VW/MAN/EXPRESS	847
18°	VW/AMAROK	796
19°	FIAT/DOBLO	575
20°	RAM/1500	474
21°	HYUNDAI/HR	461
22°	PEUGEOT/PARTNER	350
23°	IVECO/DAILY 35-150	85
24°	PEUGEOT/BOXER	69
25°	IVECO/DAILY 30-130	65
26°	CITROEN/JUMPER	25
27°	IVECO/DAILY 35S14	24
28°	RENAULT/KANGOO	19
29°	IVECO/DAILY 30S13	11
30°	KIA/K2500	9
31°	TOYOTA/BANDEIRANTE	8
32°	IVECO/DAILY	6
33°	IVECO/DAILY 5516	3
34°	M.BENZ/SPRINTER 313	3
35°	AGRALE/AGRALE MARRUA	2
36°	JINBEI/M35	2
37°	FIAT/UNO	1
38°	GM/C10	1

Modelos mais emplac. venda varejo acumulado até Set/2021



 AUTOMÓVEIS

	Modelo	Set/21
1°	HYUNDAI/HB20	57.407
2°	GM/ONIX	40.586
3°	FIAT/ARGO	39.240
4°	HYUNDAI/CRETA	35.579
5°	FIAT/MOBI	30.598
6°	RENAULT/KWID	30.014
7°	HONDA/HR-V	25.883
8°	GM/ONIX PLUS	25.678
9°	VW/NIVUS	24.516
10°	TOYOTA/COROLLA	24.485
11°	VW/T CROSS	23.737
12°	TOYOTA/COROLLA CROSS	21.561
13°	GM/TRACKER	19.510
14°	NISSAN/KICKS	18.654
15°	JEEP/RENEGADE	17.068
16°	VW/POLO	15.471
17°	TOYOTA/YARIS HB	15.350
18°	VW/GOL	15.236
19°	HYUNDAI/HB20S	15.213
20°	VW/FOX/CROSS FOX	14.368
21°	JEEP/COMPASS	12.868
22°	HONDA/CIVIC	12.767
23°	VW/VIRTUS	10.939
24°	RENAULT/DUSTER	9.211
25°	TOYOTA/HILUX SW4	8.740
26°	TOYOTA/YARIS SEDAN	8.438
27°	CAOA CHERY/TIGGO 5X	7.826
28°	FORD/KA	7.628
29°	HONDA/WR-V	6.776
30°	FIAT/CRONOS	6.404
31°	NISSAN/VERSA	6.351
32°	FIAT/SIENA	6.046
33°	CAOA CHERY/TIGGO 8	5.987
34°	HONDA/FIT	4.804
35°	HONDA/CITY	4.720
36°	RENAULT/SANDERO	4.038
37°	GM/SPIN	3.904
38°	CAOA CHERY/TIGGO 2	3.636
39°	BMW/320I	3.119
40°	CITROEN/C4 CACTUS	3.035
41°	VW/TIGUAN	2.959
42°	GM/CRUZE SEDAN	2.958
43°	PEUGEOT/208	2.764
44°	VW/TAOS	2.666
45°	FORD/ECOSPORT	2.609
46°	CAOA CHERY/TIGGO 7	2.569
47°	CAOA CHERY/ARRIZO 6	2.494
48°	VW/JETTA	2.419
49°	CAOA CHERY/TIGGO 3X	2.138
50°	RENAULT/CAPTUR	2.126

 COMERCIAIS LEVES

	Modelo	Set/21
1°	FIAT/TORO	27.045
2°	TOYOTA/HILUX	22.837
3°	FIAT/STRADA	18.516
4°	FORD/RANGER	9.432
5°	GM/S10	6.217
6°	FIAT/FIORINO	6.097
7°	MITSUBISHI/L200	5.752
8°	VW/AMAROK	4.767
9°	NISSAN/FRONTIER	3.679
10°	RENAULT/OROCH	3.431
11°	HYUNDAI/HR	2.137
12°	VW/SAVEIRO	1.850
13°	VW/MAN/EXPRESS	1.816
14°	KIA/K2500	1.736
15°	IVECO/DAILY 35-150	1.632
16°	PEUGEOT/EXPERT	1.553
17°	RENAULT/MASTER	1.270
18°	CITROEN/JUMPY	1.259
19°	M.BENZ/SPRINTER 416	638
20°	FIAT/DUCATO	540
21°	M.BENZ/SPRINTER 314	526
22°	IVECO/DAILY 30-130	524
23°	GM/MONTANA	516
24°	EFFA/V21	412
25°	M.BENZ/SPRINTER	182
26°	EFFA/V22	159
27°	PEUGEOT/BOXER	121
28°	FOTON/AUMARK 1039	107
29°	BYD/T3	105
30°	CITROEN/JUMPER	96
31°	JAC/v260	85
32°	FIAT/DOBLO	59
33°	PEUGEOT/PARTNER	50
34°	IVECO/DAILY 30S13	47
35°	FOTON/AUMARK 3.5-14DT	45
36°	EFFA/V25	37
37°	RAM/2500	35
38°	IVECO/DAILY	30
39°	VW/KOMBI	7
40°	TOYOTA/BANDEIRANTE	5
41°	IVECO/DAILY 5516	4
42°	M.BENZ/SPRINTER 311	4
43°	WILLYS/OVERLAND	4
44°	FORD/F75	3
45°	GM/D20	3
46°	GM/SILVERADO	3
47°	M.BENZ/SPRINTER 313	3
48°	M.BENZ/VITO	3
49°	RENAULT/KANGOO	3
50°	EFFA/K01	3

Emplacamento Caminhões e Ônibus Setembro/2021

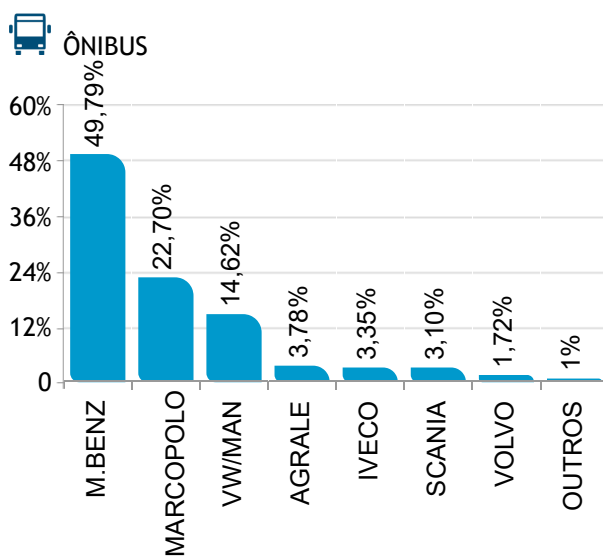
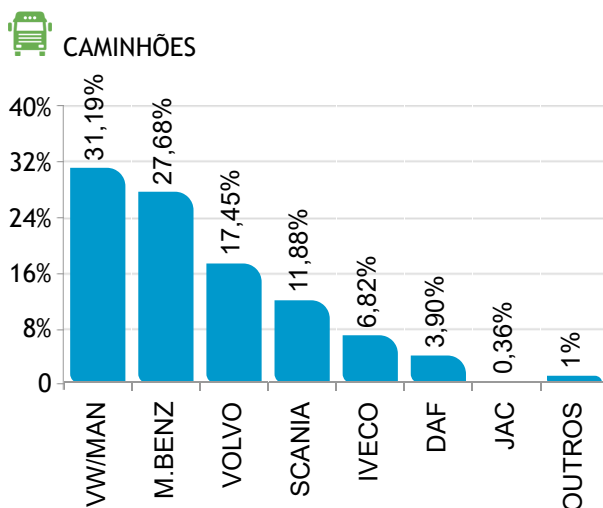


Segmentos	2021	2021	2021	2020	2020	Variação		
	Set (A)	Ago (B)	Acumulado (C)	Set (D)	Acumulado (E)	(A)/(B)	(A)/(D)	(C)/(E)
C) Caminhões	11.566	12.655	93.745	7.387	62.550	-8,61 ▼	56,57 ▲	49,87 ▲
D) Ônibus	1.163	1.624	13.660	1.536	13.082	-28,39 ▼	-24,28 ▼	4,42 ▲
C + D	12.729	14.279	107.405	8.923	75.632	-10,86 ▼	42,65 ▲	42,01 ▲

Participação no acumulado

Segmento	2021		2020
C) Caminhões	3,62	▲	2,93
D) Ônibus	0,53	▼	0,61
C + D	4,15	▲	3,55

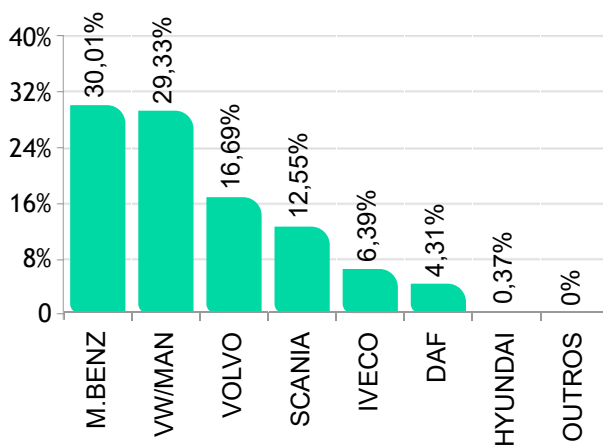
Participação de mercado Setembro/2021



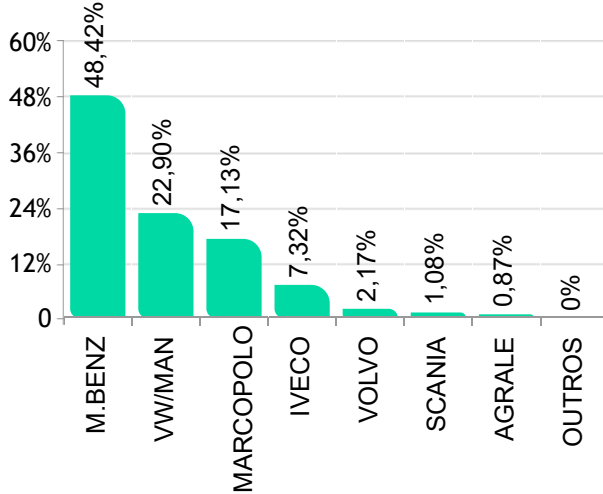
Participação de mercado - Acumulado Setembro/2021



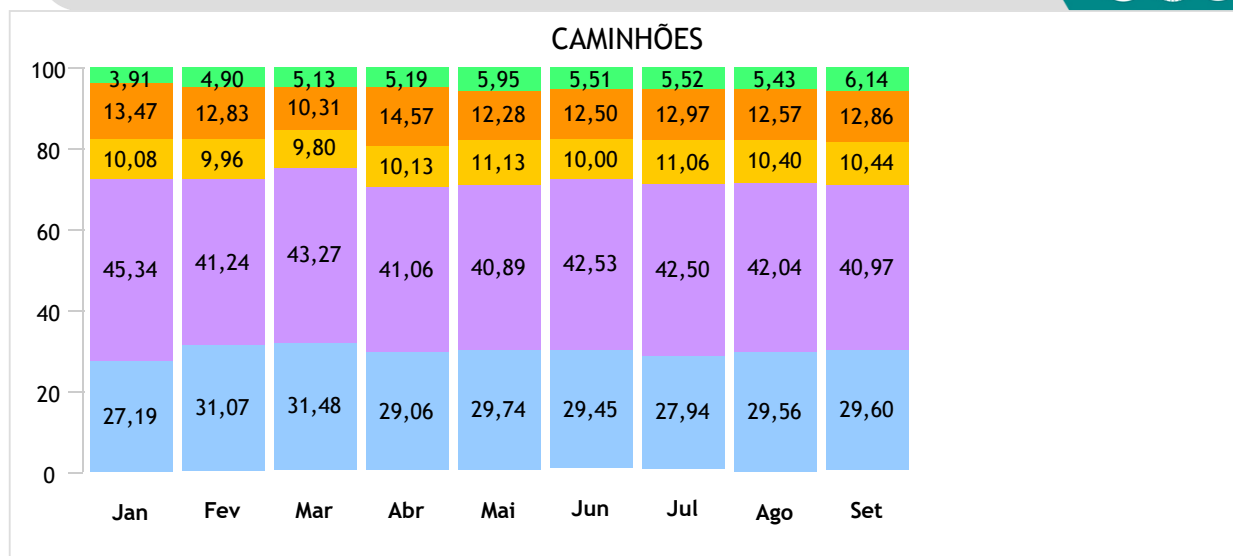
CAMINHÕES



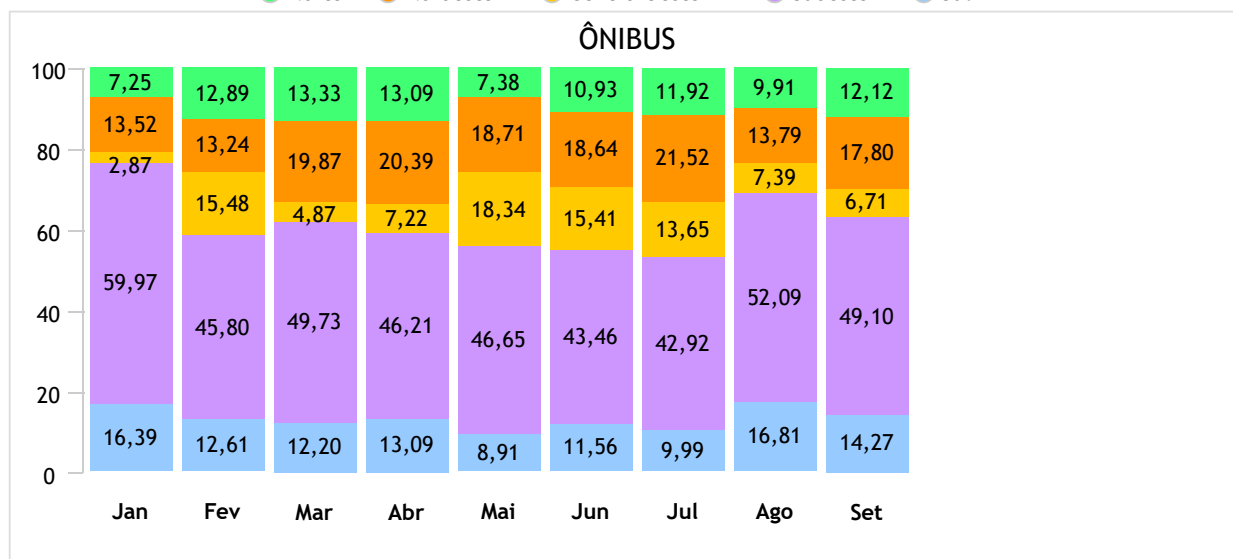
ÔNIBUS



Emplacamento / Regiões até Setembro/2021



● Norte ● Nordeste ● Centro-Oeste ● Sudeste ● Sul



● Norte ● Nordeste ● Centro-Oeste ● Sudeste ● Sul

Ranking por marca Setembro/2021



CAMINHÕES

	Fabricante	Quant.	Part.
1º	VW/MAN	3.608	31,19%
2º	M.BENZ	3.201	27,68%
3º	VOLVO	2.018	17,45%
4º	SCANIA	1.374	11,88%
5º	IVECO	789	6,82%
6º	DAF	451	3,90%
7º	JAC	42	0,36%
8º	HYUNDAI	41	0,35%
9º	FORD	10	0,09%
10º	PETERBILT	10	0,09%
11º	FOTON	9	0,08%
12º	AGRALE	4	0,03%
13º	JBC	3	0,03%
14º	INTERNATIONAL	2	0,02%



ÔNIBUS

	Fabricante	Quant.	Part.
1º	M.BENZ	579	49,79%
2º	MARCOPOLO	264	22,70%
3º	VW/MAN	170	14,62%
4º	AGRALE	44	3,78%
5º	IVECO	39	3,35%
6º	SCANIA	36	3,10%
7º	VOLVO	20	1,72%
8º	FORD	11	0,95%

Acumulado



CAMINHÕES

	Fabricante	Quant.	Part.
1º	M.BENZ	28.133	30,01%
2º	VW/MAN	27.500	29,33%
3º	VOLVO	15.643	16,69%
4º	SCANIA	11.764	12,55%
5º	IVECO	5.987	6,39%
6º	DAF	4.043	4,31%
7º	HYUNDAI	347	0,37%
8º	JAC	115	0,12%
9º	FORD	97	0,10%
10º	FOTON	34	0,04%
11º	AGRALE	26	0,03%
12º	JBC	13	0,01%
13º	PETERBILT	10	0,01%
14º	INTERNATIONAL	4	0,00%
15º	BYD	2	0,00%
16º	JMC	2	0,00%
17º	GM	1	0,00%
18º	SINOTRUK	1	0,00%
19º	SPARTAN	1	0,00%



ÔNIBUS

	Fabricante	Quant.	Part.
1º	M.BENZ	6.614	48,42%
2º	VW/MAN	3.128	22,90%
3º	MARCOPOLO	2.340	17,13%
4º	IVECO	1.000	7,32%
5º	VOLVO	297	2,17%
6º	SCANIA	147	1,08%
7º	AGRALE	119	0,87%
8º	FORD	11	0,08%
9º	BYD	4	0,03%

Modelos mais emplacados acumulado até Setembro/2021



 CAMINHÕES

Semi-Leve

	Modelo	2021 Ago	2021 Set		2021 Acumulado	Part.
1º	M.BENZ/SPRINTER 416	251	225	▼	2.203	50,49%
2º	M.BENZ/SPRINTER 516	88	105	▲	826	18,93%
3º	VW/MAN/6.160	61	61	=	373	8,55%
4º	IVECO/DAILY 65-170	44	42	▼	333	7,63%
5º	IVECO/DAILY 45-170	51	28	▼	266	6,10%
6º	IVECO/DAILY 55-170	22	18	▼	154	3,53%
7º	M.BENZ/SPRINTER	13	13	=	130	2,98%
8º	M.BENZ/SPRINTER 415	1	1	=	39	0,89%
9º	VW/MAN/4.160	0	1	▲	10	0,23%
10º	IVECO/DAILY 55C17	0	1	▲	6	0,14%
Total		536	499	▼	4.363	100%

Leve

	Modelo	2021 Ago	2021 Set		2021 Acumulado	Part.
1º	VW/MAN/9.170	423	367	▼	2.878	32,87%
2º	M.BENZ/ACCELO 1016	371	303	▼	2.657	30,35%
3º	M.BENZ/ACCELO 815	219	266	▲	1.912	21,84%
4º	IVECO/TECTOR 9-190	56	75	▲	443	5,06%
5º	HYUNDAI/HD 80	55	41	▼	347	3,96%
6º	M.BENZ/ACCELO 915	29	0	▼	150	1,71%
7º	JAC/IEV1200T	32	42	▲	115	1,31%
8º	VW/MAN/9.160	6	7	▲	72	0,82%
9º	IVECO/DAILY 70C17	3	21	▲	43	0,49%
10º	FORD/F4000	3	2	▼	27	0,31%
Total		1.208	1.149	▼	8.755	100%

Médio

	Modelo	2021 Ago	2021 Set		2021 Acumulado	Part.
1º	VW/MAN/11.180	608	572	▼	4.449	54,82%
2º	VW/MAN/14.190	127	105	▼	872	10,74%
3º	VW/MAN/13.180	138	91	▼	825	10,17%
4º	M.BENZ/ATEGO 1419	99	118	▲	725	8,93%
5º	IVECO/TECTOR 11-190	89	77	▼	654	8,06%
6º	M.BENZ/ACCELO 1316	41	51	▲	454	5,59%
7º	M.BENZ/1418	7	9	▲	75	0,92%
8º	FOTON/AUMARK S 11T	5	6	▲	13	0,16%
9º	VW/MAN/15.210	4	3	▼	12	0,15%
10º	FORD/CARGO 1119	1	0	▼	9	0,11%
Total		1.124	1.033	▼	8.116	100%

Modelos mais emplacados acumulado até Setembro/2021



Semi-Pesado

	Modelo	2021 Ago	2021 Set		2021 Acumulado	Part.
1º	VW/MAN/24.280	396	417	▲	3.187	13,01%
2º	VOLVO/VM 270	328	345	▲	2.189	8,94%
3º	M.BENZ/ATEGO 2426	236	266	▲	2.119	8,65%
4º	M.BENZ/ATEGO 1719	184	225	▲	1.647	6,73%
5º	VW/MAN/24.260	201	226	▲	1.599	6,53%
6º	VW/MAN/17.190	223	221	▼	1.386	5,66%
7º	VOLVO/VM 330	172	172	=	1.243	5,08%
8º	VW/MAN/26.280	127	133	▲	1.221	4,99%
9º	VW/MAN/17.260	232	143	▼	1.181	4,82%
10º	M.BENZ/ATEGO 3030	134	120	▼	1.171	4,78%
	Total	3.207	3.175	▼	24.488	100%

Pesado

	Modelo	2021 Ago	2021 Set		2021 Acumulado	Part.
1º	VOLVO/FH 540	888	721	▼	6.350	13,23%
2º	SCANIA/R450	621	603	▼	5.288	11,02%
3º	DAF/XF	546	430	▼	3.958	8,25%
4º	VOLVO/FH 460	465	448	▼	3.138	6,54%
5º	M.BENZ/ACTROS 2651	320	257	▼	2.792	5,82%
6º	SCANIA/R540	332	359	▲	2.513	5,24%
7º	M.BENZ/AXOR 2544	396	197	▼	1.819	3,79%
8º	SCANIA/R500	157	183	▲	1.414	2,95%
9º	M.BENZ/ACTROS 2548	311	157	▼	1.342	2,80%
10º	VW/MAN/29.520	147	190	▲	1.341	2,79%
	Total	6.575	5.703	▼	47.985	100%

Sub Segmento	2021 Set	2021 Ago		2021 Acumulado	2020 Acumulado	
CA - PESADO	49,34%	51,98%	▼	51,21%	49,56%	▲
CA - SEMI-PESADO	27,47%	25,35%	▲	26,13%	26,39%	▼
CA - LEVE	9,94%	9,55%	▲	9,34%	9,79%	▼
CA - MÉDIO	8,94%	8,89%	▲	8,66%	9,09%	▼
CA - SEMI-LEVE	4,32%	4,24%	▲	4,66%	5,17%	▼
Total	100%	100%		100%	100%	

Emplacamento Motocicletas Setembro/2021



Segmentos	2021	2021	2021	2020	2020	Variação		
	Set (A)	Ago (B)	Acumulado (C)	Set (D)	Acumulado (E)	(A)/(B)	(A)/(D)	(C)/(E)
Motos	108.848	102.708	841.481	99.625	631.070	5,98 ▲	9,26 ▲	33,34 ▲

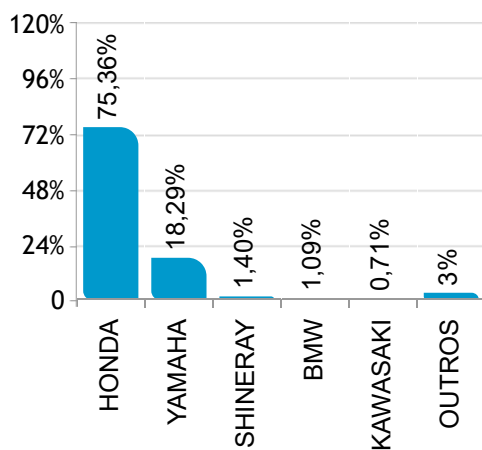
Participação no acumulado

Segmento	2021		2020
Motos	3,6	▲	2,93

Participação de mercado Setembro/2021

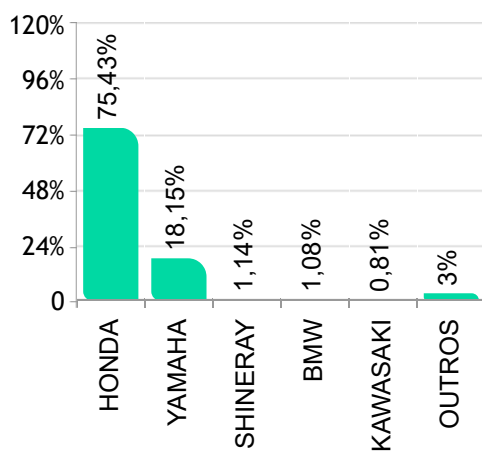


 **MOTOCICLETAS**

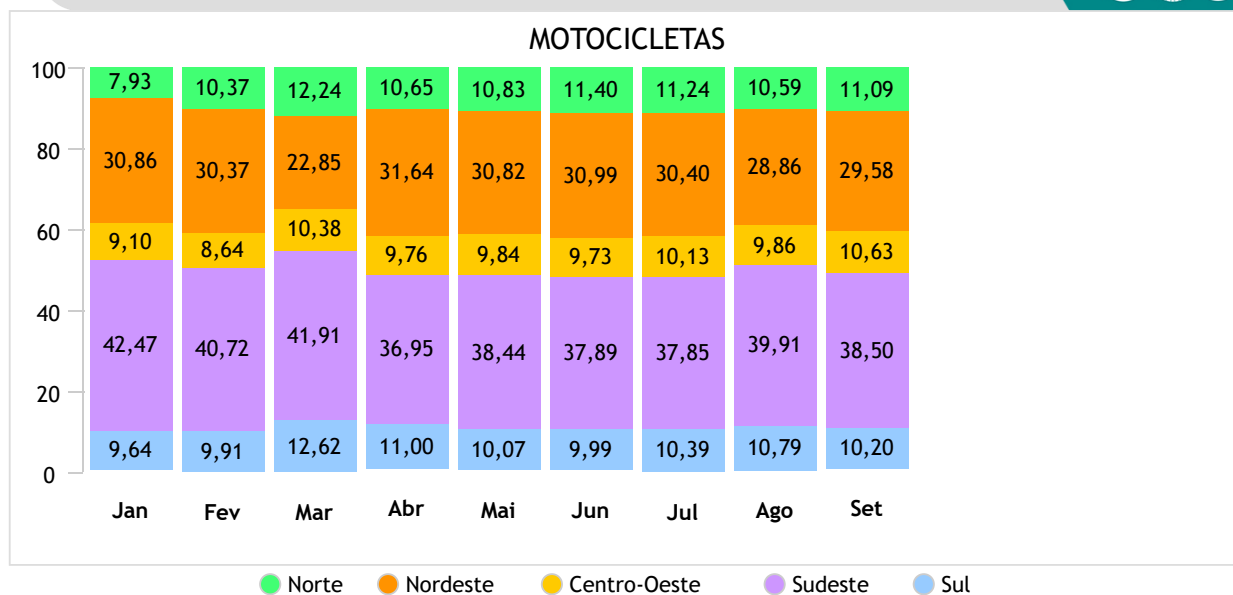


Acumulado

 **MOTOCICLETAS**



Emplacamento / Regiões Setembro/2021



Ranking por marca Setembro/2021



 **MOTOS**

	Fabricante	Quant.	Part.
1°	HONDA	82.028	75,36%
2°	YAMAHA	19.903	18,29%
3°	SHINERAY	1.525	1,40%
4°	BMW	1.183	1,09%
5°	KAWASAKI	773	0,71%
6°	ROYAL ENFIELD	718	0,66%
7°	HAOJUE	589	0,54%
8°	DAFRA	515	0,47%
9°	TRIUMPH	382	0,35%
10°	H.DAVIDSON	259	0,24%
11°	AVELLOZ	226	0,21%
12°	SUZUKI	151	0,14%
13°	DUCATI	83	0,08%
14°	BULL	60	0,06%
15°	VOLTZ	58	0,05%
16°	KYMCO	40	0,04%
17°	SOUSA	39	0,04%
18°	TRAXX	35	0,03%
19°	KTM	34	0,03%
20°	JINYI	33	0,03%
21°	ATMAN	25	0,02%

Acumulado
 **MOTOS**

	Fabricante	Quant.	Part.
1°	HONDA	634.704	75,43%
2°	YAMAHA	152.722	18,15%
3°	SHINERAY	9.631	1,14%
4°	BMW	9.070	1,08%
5°	KAWASAKI	6.779	0,81%
6°	HAOJUE	5.884	0,70%
7°	ROYAL ENFIELD	4.657	0,55%
8°	DAFRA	3.901	0,46%
9°	TRIUMPH	3.538	0,42%
10°	AVELLOZ	1.995	0,24%
11°	H.DAVIDSON	1.696	0,20%
12°	SUZUKI	1.361	0,16%
13°	BULL	801	0,10%
14°	DUCATI	749	0,09%
15°	VOLTZ	568	0,07%
16°	SOUSA	477	0,06%
17°	KYMCO	413	0,05%
18°	ATMAN	307	0,04%
19°	KTM	283	0,03%
20°	WUYANG	271	0,03%
21°	TRAXX	270	0,03%

Modelos mais emplacados acumulado até Setembro/2021



MOTOS

City

	Modelo	2021 Ago	2021 Set		2021 Acumulado	Part.
1°	HONDA/CG 160	28.035	29.063	▲	227.410	67,95%
2°	HONDA/CB 250F TWISTER	3.504	4.134	▲	29.099	8,69%
3°	YAMAHA/FAZER 250	2.612	3.163	▲	24.371	7,28%
4°	YAMAHA/YBR 150	3.182	3.337	▲	24.189	7,23%
5°	YAMAHA/YS150 FAZER	1.488	1.584	▲	12.524	3,74%
6°	YAMAHA/YBR 125	1.168	1.624	▲	9.524	2,85%
7°	HAOJUE/DK150	183	229	▲	2.635	0,79%
8°	HAOJUE/CHOPPER	197	140	▼	1.561	0,47%
9°	HONDA/CG150	81	62	▼	610	0,18%
10°	HONDA/CG 125	57	58	▲	539	0,16%
Total		40.680	43.705	▲	334.692	100%

Custom

	Modelo	2021 Ago	2021 Set		2021 Acumulado	Part.
1°	ROYAL ENFIELD/METEOR	720	466	▼	1.330	22,25%
2°	ROYAL ENFIELD/INTERCEPTOR	103	78	▼	1.142	19,11%
3°	KAWASAKI/VULCAN S	139	120	▼	735	12,30%
4°	ROYAL ENFIELD/CONTINENTAL GT	53	33	▼	489	8,18%
5°	ROYAL ENFIELD/CLASSIC	25	17	▼	307	5,14%
6°	H.DAVIDSON/FL FBS	40	52	▲	268	4,48%
7°	TRIUMPH/ROCKET	21	6	▼	206	3,45%
8°	H.DAVIDSON/FX FBS	33	38	▲	175	2,93%
9°	TRIUMPH/BONNEVILLE	26	15	▼	155	2,59%
10°	H.DAVIDSON/FLHCS	23	17	▼	143	2,39%
Total		1.244	913	▼	5.977	100%

Trail/Fun

	Modelo	2021 Ago	2021 Set		2021 Acumulado	Part.
1°	HONDA/NXR160	10.188	12.355	▲	92.102	52,08%
2°	YAMAHA/XTZ150	2.839	3.417	▲	24.381	13,79%
3°	HONDA/XRE 300	2.703	2.832	▲	21.439	12,12%
4°	HONDA/XRE 190	1.711	1.841	▲	16.598	9,39%
5°	YAMAHA/XTZ 250	2.218	2.189	▼	15.533	8,78%
6°	SHINERAY/XY 125	408	534	▲	2.476	1,40%
7°	BMW/G310 GS	250	292	▲	1.842	1,04%
8°	DAFRA/NH 190	217	160	▼	1.432	0,81%
9°	KAWASAKI/VERSYS 300	104	113	▲	770	0,44%
10°	HONDA/NXR150	10	20	▲	155	0,09%
Total		20.653	23.767	▲	176.841	100%

Modelos mais emplacados acumulado até Setembro/2021



Maxtrail

	Modelo	2021 Ago	2021 Set		2021 Acumulado	Part.
1º	BMW/R1250GS	589	336	▼	3.621	22,60%
2º	TRIUMPH/TIGER 900	292	322	▲	2.446	15,26%
3º	HONDA/CB 500X	273	244	▼	2.251	14,05%
4º	BMW/F850 GS	201	324	▲	1.770	11,05%
5º	HONDA/NC 750X	213	181	▼	1.627	10,15%
6º	ROYAL ENFIELD/HIMALAYAN	136	124	▼	1.386	8,65%
7º	KAWASAKI/VERSYS	109	65	▼	751	4,69%
8º	BMW/F750 GS	63	58	▼	482	3,01%
9º	SUZUKI/VSTROM650	75	52	▼	429	2,68%
10º	HONDA/CRF 1100L	73	120	▲	360	2,25%
Total		2.136	1.910	▼	16.024	100%

Naked/Roadster

	Modelo	2021 Ago	2021 Set		2021 Acumulado	Part.
1º	YAMAHA/MT03	1.009	1.045	▲	7.444	37,46%
2º	HONDA/CB 500	369	294	▼	2.417	12,16%
3º	HONDA/CB 650	297	406	▲	2.006	10,09%
4º	YAMAHA/MT09	194	219	▲	1.789	9,00%
5º	YAMAHA/MT07	190	192	▲	1.456	7,33%
6º	KAWASAKI/Z400	111	107	▼	1.054	5,30%
7º	KAWASAKI/Z900	135	95	▼	935	4,71%
8º	BMW/G310 R	106	49	▼	462	2,32%
9º	HONDA/CB 1000R	26	17	▼	448	2,25%
10º	SUZUKI/GSX-S750	49	36	▼	426	2,14%
Total		2.664	2.603	▼	19.872	100%

Scooter/Cub

	Modelo	2021 Ago	2021 Set		2021 Acumulado	Part.
1º	HONDA/BIZ	13.623	14.383	▲	113.723	40,73%
2º	HONDA/POP 110I	9.863	9.524	▼	75.310	26,97%
3º	HONDA/PCX 150	2.661	2.857	▲	21.365	7,65%
4º	YAMAHA/NMAX	1.567	1.679	▲	15.430	5,53%
5º	HONDA/ELITE 125	2.155	2.640	▲	14.837	5,31%
6º	YAMAHA/NEO 125	1.131	911	▼	10.184	3,65%
7º	HONDA/ADV 150	872	823	▼	8.831	3,16%
8º	SHINERAY/XY 50	1.032	967	▼	7.022	2,51%
9º	YAMAHA/XMAX 250	383	303	▼	4.012	1,44%
10º	HONDA/SH 150	109	46	▼	2.111	0,76%
Total		34.145	34.853	▲	279.236	100%

Modelos mais emplacados acumulado até Setembro/2021



Sport

	Modelo	2021 Ago	2021 Set		2021 Acumulado	Part.
1º	YAMAHA/YZF R3	234	227	▼	1.670	36,75%
2º	KAWASAKI/NINJA 400	79	136	▲	1.010	22,23%
3º	BMW/S1000 RR	97	98	▲	745	16,40%
4º	KAWASAKI/NINJA ZX 6	58	48	▼	454	9,99%
5º	KAWASAKI/NINJA ZX10	32	23	▼	208	4,58%
6º	KAWASAKI/NINJA 650	13	12	▼	154	3,39%
7º	DUCATI/PANIGALE V4	13	12	▼	120	2,64%
8º	SUZUKI/GSXR1000	12	7	▼	72	1,58%
9º	SUZUKI/GSX 1300	8	2	▼	55	1,21%
10º	SUZUKI/GSX S1000FA	1	0	▼	16	0,35%
	Total	550	571	▲	4.544	100%

Touring

	Modelo	2021 Ago	2021 Set		2021 Acumulado	Part.
1º	H.DAVIDSON/FLHTK	38	37	▼	213	29,22%
2º	H.DAVIDSON/FL TRK	29	29	=	183	25,10%
3º	H.DAVIDSON/FLH RXS	16	16	=	105	14,40%
4º	H.DAVIDSON/FLHX	8	14	▲	73	10,01%
5º	BMW/R1250 RT	14	13	▼	61	8,37%
6º	H.DAVIDSON/FLT	11	11	=	55	7,54%
7º	HONDA/GOLDWING GL 1800	2	1	▼	14	1,92%
8º	BMW/K 1600	4	2	▼	12	1,65%
	Total	122	125	▲	729	100%

Sub Segmento	2021 Set	2021 Ago		2021 Acumulado	2020 Acumulado	
CITY	40,30%	39,81%	▲	39,95%	40,78%	▼
SCOOTER/CUB	32,14%	33,42%	▼	33,32%	33,94%	▼
TRAIL/FUN	21,91%	20,20%	▲	21,10%	19,25%	▲
NAKED/ROADSTER	2,40%	2,61%	▼	2,37%	2,29%	▲
MAXTRAIL	1,76%	2,09%	▼	1,91%	2,17%	▼
CUSTOM	0,84%	1,22%	▼	0,71%	0,80%	▼
SPORT	0,53%	0,54%	▼	0,54%	0,60%	▼
TOURING	0,12%	0,12%	=	0,09%	0,17%	▼
Total	100%	100%		100%	100%	

Emplacamento Impl. Rodod Setembro/2021



Segmentos	2021	2021	2021	2020	2020	Variação		
	Set (A)	Ago (B)	Acumulado (C)	Set (D)	Acumulado (E)	(A)/(B)	(A)/(D)	(C)/(E)
F) Impl. Rodod.	6.830	8.146	68.301	6.427	46.878	-16,16 ▼	6,27 ▲	45,70 ▲
Outros	10.293	10.434	100.330	14.463	80.271	-1,35 ▼	-28,83 ▼	24,99 ▲

Participação no acumulado

Segmento	2021		2020
F) Impl. Rodod.	2,64	▲	2,20
Outros	3,88	▲	

Emplacamento / Regiões Setembro/2021

